

# 목 차

반기보고서 .....	1
<b>【 대표이사 등의 확인 】</b> .....	2
I. 회사의 개요 .....	3
1. 회사의 개요 .....	3
2. 회사의 연혁 .....	13
3. 자본금 변동사항 .....	17
4. 주식의 총수 등 .....	21
5. 의결권 현황 .....	28
6. 배당에 관한 사항 등 .....	28
II. 사업의 내용 .....	30
III. 재무에 관한 사항 .....	100
1. 요약재무정보 .....	100
2. 연결재무제표 .....	104
3. 연결재무제표 주석 .....	110
4. 재무제표 .....	154
5. 재무제표 주석 .....	160
6. 기타 재무에 관한 사항 .....	207
IV. 감사인의 감사의견 등 .....	221
V. 이사의 경영진단 및 분석의견 .....	223
VI. 이사회 등 회사의 기관에 관한 사항 .....	224
1. 이사회에 관한 사항 .....	224
2. 감사제도에 관한 사항 .....	227
3. 주주의 의결권 행사에 관한 사항 .....	228
VII. 주주에 관한 사항 .....	229
VIII. 임원 및 직원 등에 관한 사항 .....	234
1. 임원 및 직원의 현황 .....	234
2. 임원의 보수 등 .....	235
IX. 계열회사 등에 관한 사항 .....	238
X. 이해관계자와의 거래내용 .....	241
XI. 그 밖에 투자자 보호를 위하여 필요한 사항 .....	244
<b>【 전문가의 확인 】</b> .....	254
1. 전문가의 확인 .....	254
2. 전문가와의 이해관계 .....	254

# 반기보고서

(제 63 기)

사업연도            2017.01.01            부터  
                          2017.06.30            까지

금융위원회

한국거래소 귀중

2017 년    08 월    14 일

제출대상법인 유형 :

주권상장법인

면제사유발생 :

해당사항 없음

회 사 명 :

(주)대유에이텍

대 표 이 사 :

라현근, 권의경

본 점 소 재 지 :

광주광역시 광산구 소촌로123번길 40-11(소촌동)

(전 화) 062-943-8611

(홈페이지) <http://www.dayou.co.kr>

작 성 책 임 자 :

(직 책) 상무            (성 명) 박 건 민

(전 화) 062-940-8673

# 【 대표이사 등의 확인 】

## 확 인 서

우리는 당사의 대표이사 및 신고업무담당이사로서 이 공시서류의 기재내용에 대해 상당한 주의를 다하여 직접 확인·검토한 결과, 중요한 기재사항의 기재 또는 표시의 누락이나 허위의 기재 또는 표시가 없고, 이 공시서류에 표시된 기재 또는 표시사항을 이용하는 자의 중요한 오해를 유발하는 내용이 기재 또는 표시되지 아니하였음을 확인합니다.

또한, 당사는 「주식회사의외부감사에관한법률」 제2조의2 및 제2조의3의 규정에 따라 내부회계관리제도를 마련하여 운영하고 있음을 확인합니다.(「주식회사의외부감사에관한법률」 제2조에 의한 외부감사대상법인에 한함)

2017 . 08 . 14

주식회사 대유에이텍

대 표 이 사 권 의 경

(인) 

신고업무담당이사 박 건 민

(인) 

# I. 회사의 개요

## 1. 회사의 개요

1. 연결대상 종속회사 개황(연결재무제표를 작성하는 주권상장법인이 사업보고서, 분기·반기보고서를 제출하는 경우에 한함)

(단위 : 백만원)

상호	설립일	주소	주요사업	최근사업연도말 자산총액	지배관계 근거	주요종속 회사 여부
㈜위니아대유	2014.09.26	광주광역시 광산구 소촌로123번 길 40-12(소촌동)	산업용 및 가정용 냉장 냉동장비 제 조 외	69,441	의결권의 과반수 소 유 (회계기준서 1027호 )	직전연도 자산총액이 지배회 사 개별자산총액의 10% 이상 또는 자산총액이 750억 이상
㈜대유위니아	1999.10.06	충청남도 아산시 탕정면 선문로 254번길 12	기타 가정용 전기기기 및 산업용 및 가정용 냉장 냉동장비 제조 외	284,576	상동	상동
㈜스마트홀딩스	2011.04.18	광주광역시 동구 중앙로 199 (금남로4가)	골프장업, 금융업을 영위하는 회사 의 경영관리 외	122,639	상동	상동
㈜대유합금	2015.08.03	전북 완주군 봉동읍 완주산단2로 251	자동차부품(AL/WHEEL)제조	56,015	상동	상동
㈜대유SE	2010.12.28	충청남도 충주시 대소원면 청단 산업1로 136	신재생에너지설비의 제조, 설치, 판 매 및 관련사업 외	35,154	상동	상동
㈜대유위니아서비스	2015.01.26	광주광역시 광산구 소촌로123번 길 40-11(소촌동)	서비스, 배송설치, 물류센터 운영 및 관련 서비스 외	21,331	상동	해당없음
상해위니아전자무역(유 )	2012.09.07	Room E2514, 1st Building, No.5500, Yuanjiang Road, Minhang District, Shanghai	전자제품 등의 판매 및 서비스업	2,700	상동	해당없음
㈜대유중공업	2009.10.29	전라남도 나주시 남평읍 오계리 1014-5	건설 외	21,345	상동	해당없음
(주)푸른산수목원	2017.04.05	경기도 포천시 영북면 산정호수 로 359-12	수목원 경영업 외	-	상동	해당없음
북경대유자동차부품	2005.03.01	FUHAO CUN, SONGZHANG TOWN, TONGZHOU DISTRI L BEIJING, 101119, CHINA	자동차부품(ST/WHEEL)제조	20,736	상동	해당없음
영성대유자동차부품	2012.05.21	중국 강소성 영성시 환보산업원 경3로 28호	자동차부품(ST/WHEEL)제조	15,921	상동	해당없음

※ 지배관계 근거는 회사가 직접으로 또는 종속기업을 통하여 간접으로 기업 의결권의 과반수를 소유하는 경우  
이며, 주요 종속회사 여부는 직전 사업연도 개별재무제표상 자산총액이 지배회사 개별재무제표상 자산총액의  
10%이상, 자산총액이 750억원 이상이라는 판단기준에 따라 주요 종속회사를 판단함.

### 1-1. 연결대상회사의 변동내용

구분	자회사	사유
신규	(주)푸른산수목원	당반기 중 신설

연결	-	-
연결	-	-
제외	-	-

## 나. 연결회사에 대한 세부개요

### [ 대유에이텍 ]

#### (1) 회사의 법적, 상업적 명칭

당사의 명칭은 『주식회사 대유에이텍』 이고, 영문으로는 DAYOU A-TECH CO.,LTD 입니다. 단, 약식으로 표기하는 경우에는 『(주)대유에이텍』 라고 표기합니다.

#### (2) 설립일자

당사는 1960년 01월 16일에 설립되었으며, 유가증권시장 상장일은 1977년 01 월 28일입니다.

#### (3) 본사의 주소, 전화번호 및 홈페이지 주소

- 주 소 : 광주광역시 광산구 소촌로123번길 40-11 (소촌동)
- 전화번호 : 062 - 942- 8611
- 홈페이지 : <http://www.dayou.co.kr>

#### (4) 중소기업 해당여부

당사는 중소기업기본법 제2조의 중소기업에 해당하지 않습니다.

#### (5) 주요 사업의 내용

당사는 자동차 SEAT제조, 도소매 및 수출입업, 부동산 임대업을 주사업으로 하고 있습니다.

자동차시트사업부문은 자동차용 의자 완제품(SEAT A'SSY)을 제조가공하여 기아자동차 및 쌍용자동차에 납품하고 있으며, 광주시트사업부에서는 올 뉴 스포티지(QL), 올 뉴 쏘울(PS), 올 뉴 카렌스(RP), 봉고III(1톤)트럭, 군수 및 해외CKD를 기아자동차 광주공장에, 화성시트사업부에서는 K9(KH) RrSEAT 및 코란도 스포츠(Q150)와 코란도 투리스모(A150)를 각각 현대엠시트와 쌍용자동차에 공급하고 있습니다.

한편 2015년 07월 쌍용자동차로부터 G4 렉스턴(Y-400) 차종 시트공급업체로 선정되어 2017년 05월부터 양산중에 있으며, 2016년 5월 현대엠시트로부터 스팅어(CK) 차종 RrSEAT 공급업체로 선정되어 2017년 4월부터 양산중에 있습니다. 현재는 무결점 시트 품질 확보를 위하여 기초품질에서부터 양산품질에 이르는 전반적인 무결점 품질수준 확보를 위하여 최선을 다하고 있습니다.

부동산 임대사업부문은 경기도 성남시 중원구에 위치한 아파트형공장, 광주광역시 광산구 소촌동 본점에 근접한 신규 사무동 및 공장동, 경기도 포천에 위치한 연수원을 통하여 임대수익을 창출하고 있습니다. 당 보고서일 현재 투자부동산으로 계상되어 있으며 경기도 성남시 중원구에 위치한 아파트형공장의 경우 외부평가기관의 평가금액은 36,278백만원(평가법인: 경일감정평가법인)으로 추정되었습니다.

#### (6) 신용평가에 관한 사항

- ① 평가일 : 2017년 4월 19일
- ② 신용평가전문기관명 : NICE평가정보 주식회사
- ③ 당사의 신용등급

기업신용평가 등급	현금흐름 등급	Watch 등급
BBB-	CF3(C+)	유보

④ 신용등급체계

- 기업신용등급

해당기업의 신용도를 채무상환능력과 재무건전성 등의 관점에서 산출하여 신용위험의 정도를 측정하는 지표입니다.

신용상태	신용등급	신용등급의 정의
우수	AAA	상거래를 위한 신용능력이 최우량급이며, 환경변화에 충분한 대처가 가능한 기업임.
	AA	상거래를 위한 신용능력이 우량하며, 환경변화에 적절한 대처가 가능한 기업임.
	A	상거래를 위한 신용능력이 양호하며, 환경변화에 대한 대처능력이 제한적인 기업임.
양호	BBB	상거래를 위한 신용능력이 양호하나, 경제여건 및 환경악화에 따라 거래안정성 저하가능성이 있는 기업임.
보통	BB	상거래를 위한 신용능력이 보통이며, 경제여건 및 환경악화에 따라 거래안정성 저하가 우려되는 기업임.
	B	상거래를 위한 신용능력이 보통이며, 경제여건 및 환경악화 시에는 거래안정성 저하가능성이 높은 기업임.
열위	CCC	상거래를 위한 신용능력이 보통이하이며, 거래안정성 저하가 예상되어 주의를 요하는 기업임.
	CC	상거래를 위한 신용능력이 매우 낮으며, 거래의 안정성이 낮은 기업임.
	C	상거래를 위한 신용능력이 최하위 수준이며, 거래위험 발생가능성이 매우 높은 기업임.
부실	D	현재 신용위험이 실제 발생하였거나 신용위험에 준하는 상태에 처해있는 기업임.
평가제외	R	1년 미만의 결산재무제표를 보유하거나, 경영상태 급변(합병, 영업양수도, 업종변경 등)으로 기업신용평가등급 부여를 유보하는 기업임.

※ 상기 신용등급은 평가자의 필요에 따라 각 등급을 +, 0, -로 세분화 할 수 있습니다.

- 현금흐름등급

현금흐름의 건전성에 따라 기업의 지급능력(상환능력)을 분류한 기호입니다.

현금흐름등급	현금흐름등급의 정의
CF1(우수)	현금흐름창출능력이 최상급인 유동성 우수기업
CF2(양호)	영업활동의 수익성 양호하고, 투자수요를 충분히 감당할 수 있는 상태
CF3(보통)	영업활동 현금흐름은 양호하나 신규투자를 위해서는 외부자금을 조달해야 하는 상태
CF4(열위)	연간 창출한 현금흐름으로 운전자금 투자수요금액을 총당하지 못하는 보통이하의 상태
CF5(위험)	당기의 현금흐름 수익성이 적자인 위험 상태
CF6(부실)	현금흐름이 2년 연속 적자로서 수익성이 매우 열악한 상태

- Watch 등급

신용등급 산출이후의 기간별 신용도의 변화를 감시하기 위한 목적에서 신용도에 영향을 미칠 수 있는 기업체 신상의 변화를 일일점검하는 도구입니다.

Watch 등급	Watch 등급 정의
정상	최근 기업 내/외부 환경의 변화가 발생하지 않았음.
유보	최근 기업 내/외부 환경의 변화가 발생하였으나, 기업의 신용도 변화에 유의미한 영향을 미치는 수준은 아님.
관찰	최근 부실 징후가 포착되었거나, 경제 여건 및 환경 악화 시에 거래 안정성이 저하될 가능성이 높은 기업.
주의	최근 부실 징후가 포착되었거나, 향후 거래 안정성 저하가 예상되는 기업. 향후 채무불이행 가능성이 존재하므로 채권 및 신용관리에 주의를 요함.
경보	최근 연체 및 연체에 준하는 신용 사건이 발생한 기업으로, 향후 채무불이행 가능성이 높은 수준임. 채권 및 신용관리에 상당한 주의를 요함.
위험	최근 상당한 연체 및 연체에 준하는 신용 사건이 발생했던 기업으로, 단기간 내 채무불이행 가능성이 매우 높은 수준임. 향후 발생가능한 채무불이행에 대한 대비책이 필요함.
회수의문	금융기관에 부담하는 채무에 대해 90일 이상 연체 및 그에 준하는 신용사건이 발생한 기업. 채무불이행에 대한 대비책이 필요함.
휴폐업	피흡수합병, 휴폐업, 청산
부도	부도 및 부도에 준하는 신용 사건이 발생한 기업. 채무불이행에 대한 대비책이 필요함.

(7) 회사가 영위하는 목적사업

회사 정관상 기재되어 있는 목적사업은 아래와 같습니다

목적사업
1. 자동차 및 부품 제조, 도소매 및 수출입업 2. 컴퓨터 및 컴퓨터 주변기기관련 부품 및 제품의 개발, 제조, 도소매 및 수출입업 3. 통신 단말기 및 부품의 설계, 개발, 제조, 도소매 및 수출입업 4. 부동산 개발, 임대업 5. 무역업 6. 금융업 7. 탄소나노튜브제조업 8. 비철금속 및 비철금속 합금소재와 가공품의 제조 및 판매업 9. 종합건설업 10. 사업경영 및 관리 자문업 11. 냉각, 공기조화, 여과, 증류 및 가스발생기 제조업 12. 가정용 및 차량용 공기조화장치 제조, 도소매 및 수출입업 13. 가정용 전기기기 제조업 14. 전기보온밥솥 제조, 가정용 냉장고, 냉동고 제조, 도소매 및 수출입업 15. 전기 및 수소자동차 부품 제조 및 판매업 16. 소프트웨어 및 프로그램의 개발 및 제조, 판매업



**(8) 계열회사의 현황**

당사는 본 보고서 제출기준일 현재 당사를 제외하고 총 9개의 계열회사와 11개의 자회사가 있으며, 자세한 사항은 「VI. 이사회 등 회사의 기관 및 계열회사에 관한 사항 등」을 참조하시기 바랍니다.

## [ (주)대유합금 ]

### (1) 회사의 법적, 상업적 명칭

당사의 명칭은 '주식회사 대유합금'라고 표기합니다. 또한 영문으로는 DAYOU ALLOY Co.,Ltd.라 표기합니다.

### (2) 설립일자

당사는 주식회사 대유에이텍으로부터 알루미늄 소재사업부문 관련 자산·부채를 물적분할하여 2015년 08월 03일 설립되었습니다.

### (3) 본사의 주소, 전화번호 및 홈페이지 주소

- 주 소 : 전라북도 익산시 왕궁면 왕궁농공단지길 32-24
- 전 화 : 043 - 845 - 8611
- 홈페이지: 없음

### (4) 중소기업 해당여부

당사는 보고서 제출일 현재 중소기업기본법 제2조에 의한 중소기업에 해당하지 않습니다.

### (5) 주요 사업의 내용

당사는 수익성, 재무안정성 제고 및 사업부문별 책임경영체를 위하여 2015년 08월 물적분할하여 신설되었으며 현재 주요사업은 주원료인 알루미늄(AL INGOT)을 수입하여 (주)대유글로벌에 공급하고 있습니다.

## [ (주)대유SE ]

### (1) 회사의 법적, 상업적 명칭

당사의 명칭은 '주식회사 대유에스이'라고 표기합니다. 또한 영문으로는 DAYOU SE Co.,Ltd.라 표기합니다.

### (2) 설립일자

당사는 주식회사 대유에이텍으로부터 태양광부문 관련 자산·부채를 물적분할하여 2010년 12월 28일 설립되었습니다.

### (3) 본사의 주소, 전화번호 및 홈페이지 주소

- 주 소 : 충청북도 충주시 대소원면 첨단산업1로 136
- 전 화 : 043 - 845 - 8611
- 홈페이지: [www.dayouse.co.kr/](http://www.dayouse.co.kr/)

### (4) 중소기업 해당여부

당사는 보고서 제출일 현재 중소기업기본법 제2조에 의한 중소기업에 해당하지 않습니다.

### (5) 주요 사업의 내용

당사는 태양광 모듈 조립 생산과 2011년부터 모듈자재 백시트사업, 김제소재 LPI연료탱크의 영업 및 판매를 주사업으로 하고 있습니다. 태양광사업부는 태양광 모듈과 백시트를 현대중공업그룹에 공급하고 있으며, 자동차사업부(LPI연료탱크의) 경우 현대자동차와 기아자동차 그리고 GM코리아에 공급하고 있습니다.

## [(주)스마트홀딩스(몽베르CC)]

### (1) 회사의 법적, 상업적 명칭

당사의 명칭은 '주식회사 스마트홀딩스'라고 표기합니다.

### (2) 설립일자

당사는 2011년 04월 18일 설립되었습니다.

### (3) 본사의 주소, 전화번호 및 홈페이지 주소

- 주 소 : 광주광역시 동구 중앙로 199
- 전 화 : 031 - 737 - 7018
- 홈페이지: www.montvertcc.com(몽베르CC)

### (4) 중소기업 해당여부

당사는 보고서 제출일 현재 중소기업기본법 제2조에 의한 중소기업에 해당하지 않습니다.

### (5) 주요 사업의 내용

당사는 골프장 레저시설 개발 및 운영 등의 사업을 영위하고 있습니다. 2011년 10월 5일 (주)동강홀딩스와 공동사업약정을 체결하고, 주식회사 동우로부터 경기도 포천시소재 36홀 회원제 골프장시설을 공동으로 양수하여 운영(민법상 조합계약)하고 있습니다.

몽베르CC는 경기북부의 수려한 자연을 그대로 하여 복원시킨 36홀코스 회원제골프장으로써 국내 최고수준의 골프코스를 경비하여 "대한민국 베스트 골프코스 " 및 " 친환경 베스트 골프장 " 으로 여러 차례 선정되었으며, 올해 4월에는 한국프로골프(KPGA)코리안투어 올 시즌 개막전 「동부화재 프로미OPEN」을 유치하였습니다. 또한 골프장 주위로 명성산과 망우봉이 둘러싸고 있으며 아름다운 산정호수가 위치해 있어 골프와 함께 볼거리,먹거리, 즐길거리 등을 한번에 느낄수 있는 환경을 갖추고 있습니다.

## [(주)위니아대유 ( (주)대유위니아 ) ]

### (1) 회사의 법적, 상업적 명칭

당사의 명칭은 '주식회사 위니아대유'라고 표기합니다.

### (2) 설립일자

당사는 2014년 09월 26일 설립되었습니다.

### (3) 본사의 주소, 전화번호 및 홈페이지 주소

- 주 소 : 광주광역시 광산구 소촌로123번길 40-12 (소촌동)
- 전 화 : 062-940-8670
- 홈페이지: www.dayou-winia.com ( (주)대유위니아 )

### (4) 중소기업 해당여부

당사는 보고서 제출일 현재 중소기업기본법 제2조에 의한 중소기업에 해당하지 않습니다.

### (5) 주요 사업의 내용

당사는 2014년 11월 (주)대유위니아의 지분 70%를 인수하기 위하여 설립된 회사로써, 연결실체는 (주)대유위니아와 (주)대유위니아의 100% 자회사인 (주)대유위니아서비스, 상해위니아전자무역 유한공사를 포함하고 있습니다.

(주)대유위니아를 포함한 연결실체는 산업용 및 가정용 냉장 냉동장비 제조, 기타 서비스업 등을 주업으로 하고 있으며, 특히 (주)대유위니아는 에어컨 전문브랜드인 위니아 출시에 이어, 국내 최초 김치냉장고 덩채를 개발하여 식품 냉장의 새로운 지평을 열어, 사회 문화적 변화를 선도하는 명실상부한 대한민국 대표 가전 브랜드로 자리매김 하였습니다. 특히 김치냉장고 부문에서는 뛰어난 기술력을 바탕으로 18년 연속 K-BPI(한국산업의 브랜드파워-한국능률협회컨설팅 주관) 1위, 10년 연속 NCSI(국가고객만도-한국생산성본부 주관) 1위, 17년 연속 대한민국 브랜드스타(브랜드스타 주관) 1위, NBCI(국가브랜드 경쟁력지수-한국생산성본부 주관) 1위에 선정 또는 인증받았으며, 프리미엄 냉장고인 '프라우드'와 공기청정기 '에어워셔' 도 각종 브랜드 인증을 받고 있습니다. 이는 대한민국을 대표하는 주요 가전제품임을 증명하고 있습니다.

또한 2015년에는 공기청정기 제품인 위니아 에어워셔가 세계4대 디자인상 중 하나인 '2015 IF디자인 어워드' 수상, 2016년에는 프리미엄IH 밥솥 '덤채 쿡'과 김치냉장고 '덤채 마망' 이 「2016 레드닷 디자인 어워드」 제품디자인 상을 수상하였습니다. 특히 '덤채 쿡' 은 국내 밥솥 업계 최초로 해외 디자인 어워드 수상의 영예를 얻은 것이며, '덤채 마망' 도 김치냉장고 부문 최초로 제품디자인 상을 수상한 것으로써 이는 지속적인 디자인 역량을 강화하기 위하여 투자한 결실을 맺은 것으로 평가되고 있습니다.

당사는 2014년 11월 대유그룹에 인수된 후 위니아 덩채를 주축으로 고객의 라이프 스타일을 선도하는 1등 종합 가전업체라는 비전을 가지고 새로운 아이템 개발 및 사업 포트폴리오 강화는 물론, 고객에게 새로운 가치를 제공하기 위해 임직원이 합심하여 총력을 다하고 있습니다.

기타의 자세한 사항은 동 보고서의 'II. 사업의 내용' 을 참조하시기 바랍니다.

## 2. 회사의 연혁

### 가. 회사의 본점소재지 및 그 변경

보고서 제출기준일 현재 공시대상기간동안 해당사항 없습니다.

### 나. 경영진의 중요한 변동

보고서 제출기준일 현재 대표이사는 라현근, 권의경 각자대표이사 체제이며, 최근 5사업연도의 대표이사 변동내역은 다음과 같습니다.

변동년월	변동내역	변동 후 대표이사 현황
2011.03.25	윤정수 대표이사 사임	정진모
2014.12.01	정진모 대표이사 사임 대표이사 권의경 취임	권의경
2015.07.01	라현근 대표이사 취임	라현근, 권의경(각자 대표이사)

### 다. 상호의 변동

보고서 제출기준일 현재 최근 5사업연도의 상호변동은 없습니다.

### 라. 회사가 화의, 회사정리절차 그 밖에 이에 준하는 절차를 밟은 적이 있거나 현재 진행 중인 경우 그 내용과 결과

당사는 보고서 제출기준일 현재 해당사항이 없습니다.

### 마. 합병 등의 내용

#### (1) 물적분할: 소재사업부문의 물적분할

당사는 선택과 집중을 통해서 경기변동에 따른 영업위험을 분산시키고 경영효율성 증대를 통한 시너지 효과 극대화를 위하여 전문경영과 책임경영을 실현하고자 하였으며, 복잡한 조직구조에 따른 규모의 비경제를 제거함으로써 경영효율성을 제고하고, 각 사업부문별로 최적화된 경영자원을 효율적으로 배분함으로써 변화하는 경영환경에 탄력적이고 전략적인 대응능력을 제고함과 동시에 경영위험 최소화와 기업가치 향상을 추구하고, 사업부문별 책임경영체제를 한층 강화하여 신설회사의 새로운 도약을 위한 발판을 마련하고자 단순물적분할을 시행하였습니다. 본 분할 관련 상세내역은 2015년 07월 06일에 공시한 분할결정공시를 참조하시기 바랍니다.

### 마. 회사의 업종 또는 주된 사업의 변화

회계기간	의결기관	업종 및 주된사업의 변화		비 고
		추가	삭제	
제61기(2015년)	임시주주총회 (*15.05.26)	<ul style="list-style-type: none"> <li>- 냉각, 공기조화, 여과, 증류 및 가스 발생기 제조업</li> <li>- 가정용 및 차량용 공기조화장치 제조, 도</li> <li>소매 및 수출입업</li> <li>- 가정용 전기기기 제조업</li> <li>- 전기보온밥솥 제조, 가정용 냉장고, 냉동고 제조, 도소매 및 수출입업</li> <li>- 전기 및 수소자동차 부품 제조 및 판매업</li> <li>- 소프트웨어 및 프로그램의 개발 및 제조, 판</li> </ul>	-	-

		매업	
--	--	----	--

아. 그 밖에 경영활동과 관련된 중요한 사항 및 수상 등의 발생내용

1) 당해회사

회사명	주요 연혁
(주)대유에이텍	2011.01 현대다이모스(주)와 뉴카렌스(UN)후속 단일판매·공급계약 체결
	2011.05 제14차 무기명식이권부무보증분리형신주인수권부사채(160억원) 발행
	2011.05 전북익산시 왕궁면 광암리(부지면적:14,319㎡) 주조공장 신축
	2011.08 현대다이모스(주) 신규개발차종 시트 공급업체로 확정
	2011.12 한국무역협회 1억불 수출탑 수상/대표이사 지식경제부장관상 수상
	2012.01 광주광역시청 유망중소/중견기업(히트챔피언) 선정
	2012.09 전주과학산업단지 내 (주)나노샤인텍 소유 토지및건물 일괄매입(경매)
	2012.09 전라북도 완주군과 전주과학산업단지내 투자협약 체결
	2012.11 제14회차 무보증분리형신주인수권부사채(160억원) 전액 조기상환
	2012.11 그린손해보험(주) 인수관련 자베즈파트너스 컨소시엄 참여결정
	2013.01 2013년 현대기아차 「올해의 협력사賞」 노사협력부분 수상
	2013.02 완주지점 설치( 전라북도 완주군 봉동읍 완주산단 2로 251)
	2013.05 자베즈제이호사모투자전문회사(PEF) 출자완료(총 출자액 400억)
	2013.04 한국수출입은행과 중소·중견기업 동반성장 지원 상생협약체결
	2013.08 자베즈제이호사모투자전문회사(PEF) 출자지분 처분
	2013.12 현대모비스 우수협력사상 수상
	2013.12 일자리창출 유공 대통령 표창
	2013.12 현대다이모스(주)와 스포티지R 후속(QL) 및 쏘울 전기차(PS-EV Car) 자동차용의자 완제품 공급업체 선정
	2014.04 쏘울 전기차(PS-EV Car) 자동차용의자 완제품 양산
	2014.07 2014년 상반기 현대모비스 우수협력사상 수상
	2015.01 2014년 지역경제활성화 우수기업 전라북도 도지사 표창
	2015.01 대유그룹 출범식
	2015.07 회사분할결정(소재사업부문 단순물적분할)
	2015.07 쌍용자동차(주) 렉스턴 후속(Y-400) 차량용의자 완제품(Seat ASS'Y) 공급업체 선정
	2015.12 제52회 무역의날 2억불 수출탑 및 유공포상 대통령 표창
	2016.02 광주사회복지공동모금회와 지정 기탁 협약 체결
	2016.04 명문 장수기업 감사패 수상(주최: 국세청)
	2016.05 기아자동차 스포츠카(CK)차량용의자 완제품(Seat ASS'Y) 공급업체 선정
	2016.10 쌍용자동차 코란도스포츠 후속(Q200) 차량용의자 완제품(Seat ASS'Y) 공급업체 선정
	2016.11 기아자동차 K9 후속 차량용의자 완제품(Seat ASS'Y) 공급업체 선정
	2016.11 노사상생 우수사업장 최우수상 수상(주최: 광주경제실천시민연합)
2017.02 기아자동차 쏘울 후속 차량용의자 완제품(Seat ASS'Y) 공급업체 선정	

2) 연결대상 종속회사

회사명	주요 연혁
(주)대유SE	2010.12 법인 설립 2011.02 태양광모듈 생산라인을 40MW에서 80MW로 추가증설 2011.03 ISO 9001:2008 인증 획득(한국품질재단) 2011.04 ISO 14001 인증 획득 (한국품질재단) 2011.05 (주)캐놀의 LPI탱크 영업권 및 판매권을 양수 2011.06 현대자동차, 기아자동차, GM코리아 등 1차 협력사 등록 2013.05 한국LPG산업협회 일반용 LPG용기(20kg) 공급계약 체결 2013.08 태양광 자체모듈 국내인증(모델명 : DS-250SG-A01, DS-250MG-C01) 2014.02 (주)캐놀의 토지 및 건물, 기계기구 등 자산양수(양수대가:5,392백만원) 2014.11 GM 우수품질 공급업체 수상
(주)대유중공업	2009.10 법인설립 2010.01 (주)대유글로벌 흡수합병 2010.04 전기공사업 면허취득 2012.12 신재생에너지 설비 설치기업 신고 2013.10 토공사업 면허취득 2014.06 ISO 9001인증획득 2015.07 H/A Rest 사업부문 분할 2016.04 뿌리산업 발전 및 육성을 위한 광주광역시와 투자협약 체결
(주)스마트홀딩스 (대유몽베르CC)	2011.04 법인설립 2011.11 (주)동우로부터 몽베르CC 골프장(36홀, 회원제)사업부문 영업양수 2012.06 참마루배 한국미드아마추어 대회실시(대유몽베르CC) 2013.08 제9회 클럽챔피언대회 실시(대유몽베르CC) 2013.09 친환경 베스트 골프장 선정(대유몽베르CC)(레저신문) 2014.05 참마루배 한국미드아마추어 대회실시(대유몽베르CC) 2015.04 KPGA 개막전 「동부화재 프로미오픈」 개최 2015.04 친환경베스트 골프장 선정(대유몽베르CC)(레저신문) 2015.04 대한민국 국가대표 베스트코스 선정(골프다이제스트) 2015.12 발렌타인 한국프로골프대상 시상식 감사패 수상(주관: 한국프로골프협회) 2016.04 제12회 동부화재프로미배 골프대회 2016.05 제1회 한국 10대 클럽하우스 레스토랑 시상 TOP10선정 2017.04 제13회 동부화재 프로미오픈 개최



<p>(주)위니아대유 ((주)대유위니아)</p>	<p>2014.09 법인설립 2014.11 구.위니아만도 경영권 인수(지분율 67.7%) 및 (주)대유위니아로 사명변경 2014.12 역삼동 대유타워로 신사옥 이전 2014.18 「웹어워드코리아」 가전부문 대상수상 2015.02 「2015 iF디자인 어워드」 상 수상 2015.02 SKT와 스마트홈 기술협력 MOU체결 2015.03 서비스/물류 전문 자회사 설립(회사명:(주)대유위니아서비스) 2015.03 2015국가브랜드 경쟁력지수 1위-NBCI한국생산성본부 2015.03 2015한국산업의 브랜드파워 1위(16년 연속)-한국능률협회컨설팅 2015.03 2015대한민국브랜드스타(16년 연속)-브랜드스타 2015.04 세계 최초 휴대용 자연가습청정기 '위니아스포워셔' 출시 2015.05 소형냉장고(딤채S) 출시, '마이크로버블' 세정기 출시 2015.06 'd°by dimchae 전기주전자' 출시 2015.07 'd° by dimchae 전기레인지' 출시 2015.08 2016년형 김치냉장고 '딤채 마망' 출시 2016.03 2016레드닷 디자인 어워드 수상 - 독일 노르트하임 베스트팔렌 디자인센터 2016.06 중국 가전업체 하이얼 그룹의 프리미엄브랜드 '카사테'와 전략적 판매협력 양 해각서(MOU)체결 2016.07 (주)대유위니아 코스닥시장 신규상장 2016.08 2017년 형 김치냉장고 출시 마망스타일 소형냉장고 2종 출시 2016.09 소형 김치냉장고 딤채쁘띠 출시 핸디스틱 무선청소기 출시 2016.12 웹어워드 코리아 2016 최우수상 (주)대유위니아 서비스 사이트 회원서비스 분야 딤채쿡 레트로 디자인 출시 2017.02 공기청정기 출시 2017.03 중형냉장고 출시 2017.06 본점소재지 변경 (충남 아산 → 광주광역시)</p>
<p>(주)대유합금</p>	<p>2015.08 법인신설((주)대유에이텍 소재사업부문 단순물적분할)</p>
<p>북경대유디안시기차부품유한공사</p>	<p>2005.03 법인설립 2005.08 스티어링 휠 가죽감싸기 양산(SA외 11차종) 2006.12 발포공정 신설투자(65만대/년) 2006.12 북경현대 JMc XDc, 동풍열달기아 TMc 신차종 양산 2007.11 품질경영시스템(ISO/TS 16949) 인증획득 2009.08 북경대유디안시기차부품유한공사 공장 이전 2010.12 북경현대 LMc Rc YFc, 동풍 열달기아 TFc QBc 신차종 양산 러시아 현대 QBr 신차종 양산 2013.12 북경현대 CF, 동풍 열달기아 TDc 신규차종 양산 2014.12 북경현대 GC LFc TLc 신규차종 개발 및 양산 2016.01 안전관리 우수기업 표창(주관: 북경시 통주구 인민정부)</p>
<p>영성대유자동차부품유한공사</p>	<p>2012.05 법인설립 2014.03 영성대유디안시 신공장 완공 2014.05 스티어링 휠 양산(DYK 직납) 2014.11 안전보건경영시스템 인증 취득</p>

### 3. 자본금 변동사항

증자(감자)현황  
증자(감자)현황

(기준일 : 2017.06.30 )

(단위 : 원, 주)

주식발행 (감소)일자	발행(감소) 형태	발행(감소)한 주식의 내용				
		주식의 종류	수량	주당 액면가액	주당발행 (감소)가액	비고
2007.03.17	유상증자(주주배정)	보통주	9,727,651	500	660	-
2009.12.02	유상증자(제3자배정)	보통주	8,000,000	500	500	-
2010.10.23	유상증자(주주배정)	보통주	11,000,000	500	710	-
2010.11.03	신주인수권행사	보통주	328,947	500	608	13회차
2010.11.29	신주인수권행사	보통주	822,368	500	608	13회차
2010.12.10	주식매수선택권행사	보통주	180,717	500	846	-
2011.02.21	신주인수권행사	보통주	822,368	500	608	13회차
2011.04.11	주식매수선택권행사	보통주	34,890	500	846	-
2011.11.04	신주인수권행사	보통주	493,421	500	608	13회차
2012.01.04	주식매수선택권행사	보통주	15,680	500	846	-
2012.05.26	유상증자(주주배정)	보통주	17,000,000	500	1,260	-
2012.09.17	신주인수권행사	보통주	994,646	500	1,870	14회차
2012.11.29	신주인수권행사	보통주	2,583,237	500	1,742	14회차
2014.02.12	신주인수권행사	보통주	822,368	500	608	13회차
2014.10.23	신주인수권행사	보통주	128,534	500	1,556	14회차
2014.11.17	신주인수권행사	보통주	192,802	500	1,556	14회차
2014.11.26	신주인수권행사	보통주	514,138	500	1,556	14회차
2014.12.08	신주인수권행사	보통주	192,802	500	1,556	14회차
2014.12.17	신주인수권행사	보통주	321,336	500	1,556	14회차
2015.03.06	신주인수권행사	보통주	25,706	500	1,556	14회차
2015.03.11	신주인수권행사	보통주	128,534	500	1,556	14회차
2015.03.19	신주인수권행사	보통주	321,336	500	1,556	14회차
2015.03.24	신주인수권행사	보통주	257,069	500	1,556	14회차
2015.03.27	신주인수권행사	보통주	128,534	500	1,556	14회차
2015.03.31	신주인수권행사	보통주	3,663,237	500	1,556	14회차
2015.04.03	신주인수권행사	보통주	321,335	500	1,556	14회차
2015.07.30	유상증자(제3자배정)	상환전환우선주	10,731,702	500	2,050	(1,2우선주)
2015.09.12	유상증자(제3자배정)	상환전환우선주	4,610,948	500	1,735	(3,4우선주)
2016.08.24	전환권행사	상환전환우선주	164,600	500	2,042	1우선주 차감 주 1)

2016.08.24	전환권행사	상환전환우선주	164,600	500	1,963	2우선주 차감 주 1)
2016.08.24	전환권행사	보통주	337,139	500	-	-
2017.06.09	전환권행사	보통주	88,607	500	1,580	

주1) 상환전환우선주의 보통주 전환청구에 따른 변동내역으로 우선주 총발행주식수에서 차감됩니다.

### 미상환 전환사채 발행현황

(기준일 : 2017.06.30 )

(단위 : 백만원, 주)

종류\구분	발행일	만기일	권면총액	전환대상 주식의 종류	전환청구가능기간	전환조건		미상환사채		비고
						전환비율 (%)	전환가액	권면총액	전환가능주식수	
제15회 무기명식 이권부 무보증 사모 전환사채	2016.05.27	2021.05.27	25,000	기명식 보통주	2017.05.27~ 2021.04.27	100	1,580	24,860	15,734,177	-
합 계	-	-	25,000	-	-	-	-	24,860	15,734,177	-

#### ※ 전환사채 발행 세부내역

1. 사채의 종류	회차	15	종류	무기명식 이권부 무보증 사모 전환사채							
2. 사채의 권면총액 (원)	25,000,000,000										
2-1 (해외발행)	권면총액 (통화단위)	-									
	기준환율등	-									
	발행지역	-									
	해외상장시 시장의 명칭	-									
3. 자금조달의 목적	시설자금 (원)	-									
	운영자금 (원)	25,000,000,000									
	타법인 증권 취득자금 (원)	-									
	기타자금 (원)	-									
4. 사채의 이율	표면이자율 (%)	0.0									
	만기이자율 (%)	1.5									
5. 사채만기일	2021년 05월 27일										
6. 이차지급방법	본 전환사채의 표면이자율은 0.0%이며, 이차지급주기는 3개월로 한다.										
7. 원금상환방법	만기까지 보유하고 있는 본 사채의 원금에 대하여는 2021년 05월 27일에 권면금액의 만기보장수익률 107.7733%에 해당하는 금액을 일시 상환한다. 단, 상환기일이 은행영업일이 아닌 경우에는 그 다음 영업일에 상환하고 원금 상환기일 이후의 이자는 계산하지 아니한다.										
8. 사채발행방법	사모										
9. 전환에 관한 사항	전환비율 (%)	100									
	전환가액 (원/주)	2,256									
	전환가액 결정방법	본 사채 발행을 위한 이사회 결의일 전일로부터 소급한 1개월 가중산술평균주가, 1주일 가중산술평균주가 및 최근일 가중산술평균주가를 산술평균한 가액과 최근일 가중산술평균주가 및 청약일 (청약일이 없는 경우는 납입일) 전3거래일 가중산술평균주가 중 높은 가액으로 하되, 원단위 미만은 절상한다									
	전환에 따라 발행할 주식의 종류	주식회사 대유에이텍 기명식 보통주									
	전환청구기간	시작일	2017년 05월 27일								
		종료일	2021년 04월 27일								
	전환가액 조정에 관한 사항	가. 본 사채권을 소유한 자가 전환청구를 하기 전에 발행회사가 시가를 하회하는 발행가액으로 유상증자, 주식배당 및 준비금의 자본전입 등을 함으로써 주식을 발행하거나 또는 시가를 하회하는 전환가액 또는 행사가액으로 전환사채 또는 신주인수권부사채를 발행하는 경우에는 아래와 같이									

	<p>전환가격을 조정한다. 본목에 따른 전환가액의 조정일은 유상증자, 주식배당, 준비금의 자본전입 등으로 인한 신주발행일 또는 전환사채 및 신주인수권부사채의 발행일로 한다.</p> <p>조정 후 전환가격 = 조정 전 전환가격 × <math>\{[A+(B \times C/D)] / (A+B)\}</math></p> <p>A: 기발행주식수  B: 신발행주식수  C: 1주당 발행가격  D: 시가</p> <p>다만, 위 산식 중 "기발행주식수"는 당해 조정사유가 발생하기 직전일 현재의 발행주식 총수로 하며, 전환사채 또는 신주인수권부사채를 발행할 경우 "신발행주식수"는 당해 사채 발행 시 전환가격으로 전부 주식으로 전환되거나 당해 사채 발행 시 행사가격으로 신주인수권이 전부 행사될 경우 발행될 주식의 수로 한다. 또한, 위 산식 중 "1주당 발행가격"은 주식분할, 무상증자, 주식배당의 경우에는 영(0)으로 하고, 전환사채 또는 신주인수권부사채를 발행할 경우에는 당해 사채 발행 시 전환가격 또는 행사가격으로 하며, 위 산식에서 "시가"라 함은 발행가격 산정의 기준이 되는 기준주가 또는 권리락주가(유상증자 이외의 경우에는 조정사유 발생 전일을 기산일로 하여 계산한 기준주가)로 한다.</p> <p>나. 합병, 자본의 감소, 주식분할 및 병합 등에 의하여 전환가격의 조정이 필요한 경우에는 당해 합병 또는 자본의 감소 직전에 전액 전환되어 주식으로 발행되었더라면 전환사채권자가 가질 수 있었던 주식수에 따른 가치에 상응하도록 전환가액을 조정한다. 혹은 합병, 자본의 감소, 주식분할 및 병합 등의 경우에는 각각 그 비율을 고려하여 전환가격을 조정한다. 발행회사가 이러한 조치를 하지 못함으로 인하여 전환사채권자가 손해를 입은 경우 발행회사는 그 손해를 배상하여야 한다.</p> <p>다. 감자 및 주식 병합 등 주식가지 상승사유가 발생하는 경우 감자 및 주식 병합 등으로 인한 조정비율만큼 상향하여 반영하는 조건으로 전환가액을 조정한다. 단, 감자 및 주식병합 등을 위한 주주총회 결의일 전일을 기산일로 하여 "증권의발행및공시등에관한규정" 제 5-22조 제1항 본문의 규정에 의하여 산정(제3호는 제외한다)한 가액(이하 "산정가액"이라 한다)이 액면가액 미만인면서 기산일 전에 전환가액을 액면가액으로 이미 조정한 경우(전환가액을 액면가액 미만으로 조정할 수 있는 경우는 제외한다)에는 조정 후 전환가액은 산정가액을 기준으로 감자 및 주식병합 등으로 인한 조정비율만큼 상향 조정된 가액 이상으로 조정한다.</p> <p>라. 위 가. 내지 다. 와는 별도로 본 사채 발행 후 매 3개월이 경과한 날(2016년 08월 27일, 2016년 11월 27일, 2017년 02월 27일, 2017년 05월 27일, 2017년 08월 27일, 2017년 11월 27일, 2018년 02월 27일, 2018년 05월 27일, 2018년 08월 27일, 2018년 11월 27일, 2019년 02월 27일, 2019년 05월 27일, 2019년 08월 27일, 2019년 11월 27일, 2020년 02월 27일, 2020년 05월 27일, 2020년 08월 27일, 2020년 11월 27일, 2021년 02월 27일)을 전환가격 조정일로 하고, 각 전환가격 조정일 전일을 기산일로 하여 그 기산일로부터 소급한 1개월 가중산술평균주가, 1주일 가중산술평균주가 및 기산일 가중산술평균주가를 산술평균한 가액과 기산일 가중산술평균주가 중 높은 가격이 해당 조정일 직전일 현재의 전환가격보다 낮은 경우 동 낮은 가격을 새로운 전환가격으로 한다. 단, 새로운 전환가격은 발행 당시 전환가격(조정일 전에 신주의 할인발행 등의 사유로 전환가격을 이미 조정된 경우에는 이를 감안하여 산정한 가격)의 70% 이상이어야 된다.</p> <p>마. 위 가. 내지 라.에 의하여 조정된 전환가격이 주식의 액면가 이하일 경우에는 액면가를 전환가격으로 하며, 각 전환사채의 전환으로 인하여 발행할 주식의 발행가액의 합계액은 각 전환사채의 발행가액을 초과할 수 없다.</p>
--	-----------------------------------------------------------------------------------------------------------------------------------------------------------------------------------------------------------------------------------------------------------------------------------------------------------------------------------------------------------------------------------------------------------------------------------------------------------------------------------------------------------------------------------------------------------------------------------------------------------------------------------------------------------------------------------------------------------------------------------------------------------------------------------------------------------------------------------------------------------------------------------------------------------------------------------------------------------------------------------------------------------------------------------------------------------------------------------------------------------------------------------------------------------------------------------------------------------------------------------------------------------------------------------------------------------------------------------------------------------------------------------------------------------------------------------------------------------------------------------------------------------------------------------------------------------------------------------------------------------------------------------------------------------------------------------------------------------------------------------------------------------------------------------------------------------------------------------------------------------------------------------------------------------------------------------------------------------------------------------------------------------------------------------------------------------------------

		바. 본목에 의한 조정 후 전환가격 중 원단위 미만은 절상한다.
10. 합병 관련 사항		-
11. 청약일		2016년 05월 20일
12. 납입일		2016년 05월 27일
13. 대표주관회사		-
14. 보증기관		-
15. 이사회결의일(결정일)		2016년 05월 20일
- 사외이사 참석여부	참석 (명)	-
	불참 (명)	1
- 감사(감사위원) 참석여부		참석
16. 증권신고서 제출대상 여부		아니오
17. 제출을 면제받은 경우 그 사유		사모발행에 의한 1년간 권면분할 및 전환 금지
18. 당해 사채의 해외발행과 연계된 대차거래 내역 - 목적, 주식수, 대여자 및 차입자 인적사항, 예정처분시기, 대차조건(기간, 상환조건, 이율),상환방식, 당해 전환사채 발행과의 연계성, 수수료 등		-
19. 공정거래위원회 신고대상 여부		미해당

기타 상위 전환사채 발행관련 자세한 내용은 '2016.05.20주요사항보고서(전환사채권발행결정)' 공시문헌을 참고하시기 바랍니다.

## 4. 주식의 총수 등

### 가. 주식의 총수

당사의 정관에 의한 발행할 주식의 총수는 400,000,000주입니다. 당반기말 현재 당사가 발행한 보통주식의 총수는 100,529,368주이며 8,656,461주를 감자하여 보통주 발행주식의총수는 91,872,907주이며, 전환상환우선주 15,342,650주를 발행하여 329,200주가 전환되었으며 전환상환우선주 발행주식의총수는 15,013,450주입니다. 당반기말 현재 유통주식수는 당사가 보유하고 있는 자기주식 보통주 77주와 비상장주식인 전환상환우선주(RCPS) 15,013,450주를 제외한 91,872,830주입니다.

주식의 총수 현황

(기준일 : 2017.06.30 )

(단위 : 주)

구 분	주식의 종류			비고	
	보통주	종류주식	합계		
I. 발행할 주식의 총수	-	-	400,000,000	주식의 종류와 관계없이 발행할 주식의 총수를 의미함	
II. 현재까지 발행한 주식의 총수	100,529,368	15,342,650	115,872,018	-	
III. 현재까지 감소한 주식의 총수	8,656,461	329,200	8,985,661	-	
	1. 감자	8,656,461	0	8,656,461	-
	2. 이익소각	0	0	0	-
	3. 상환주식의 상환	0	0	0	-
	4. 기타	0	329,200	329,200	-
IV. 발행주식의 총수 (II-III)	91,872,907	15,013,450	106,886,357	-	
V. 자기주식수	77	0	77	-	
VI. 유통주식수 (IV-V)	91,872,830	15,013,450	106,886,280	-	

### 나. 자기주식 취득 및 처분 현황

(기준일 : 2017.06.30 )

(단위 : 주)

취득방법	주식의 종류	기초수량	변동 수량			기말수량	비고	
			취득(+)	처분(-)	소각(-)			
배당 가능 이익 범위 이내 취득	직접 취득	장내	보통주	-	-	-	-	-
			종류주식	-	-	-	-	-
		장외	보통주	-	-	-	-	-
			종류주식	-	-	-	-	-
		공개매수	보통주	-	-	-	-	-
			종류주식	-	-	-	-	-
	소계(a)	보통주	-	-	-	-	-	
		종류주식	-	-	-	-	-	
	신탁 계약에	수탁자 보유수량	보통주	-	-	-	-	-
			종류주식	-	-	-	-	-

의한 취득	현물보유물량	보통주	-	-	-	-	-	-
		종류주식	-	-	-	-	-	-
	소계(b)	보통주	-	-	-	-	-	-
		종류주식	-	-	-	-	-	-
기타 취득(c)		보통주	77	-	-	-	77	-
		종류주식	-	-	-	-	-	-
총 계(a+b+c)		보통주	77	-	-	-	77	-
		종류주식	-	-	-	-	-	-

다. 다양한 종류주식(상환전환우선주) 발행현황

[상환전환우선주 발행현황]

1. 상환전환1우선주 및 상환전환2우선주

(단위 : 원)

발행일자		2015.07.30		
주당 발행가액(액면가액)		2,050	500	
발행총액(발행주식수)		21,999,989,100	10,731,702	
현재 잔액(현재 주식수)		21,999,989,100	10,731,702	
주식의 내용	이익배당에 관한 사항	우선주 발행가격에 약정배당율(*)를 곱하여 산정하고, 누적적/참가적으로 함. (*) '16년: 4%/'17년: 4%/'18년: 6%/'19년: 8%/'20년: 10%		
	잔여재산분배에 관한 사항	-		
	상환에 관한 사항	상환조건	1. 상환청구권리권자 : 발행회사((주)대유에이텍) 2. 발행회사는 배당가능이익이 존재함을 전제로 상환청구 가능 3. 상환 가능일 : 발행일로부터 2년, 2년 6개월, 3년, 3년 6개월, 4년, 4년 6개월, 4년 11개월이 경과한 시점	
		상환방법	상환일 2개월 전까지 발행회사는 우선주 주주에게 상환할 우선주의 수, 지급일 및 상환을 위하여 주권을 제시하여야 하는 장소를 기재한 상환통지서를 송부하여야 함.	
		상환기간	2017년 07월 31일 ~ 2020년 06월 30일	
		주당 상환가액	2,050	
1년 이내 상환 예정인 경우	-			
전환에 관한 사항	전환조건	[상환전환1,2우선주] 공통사항 1) 우선주 주주는 발행일로부터 1년이 경과한 시점부터 발행일로부터 4년 11개월이 경과한 시점까지 우선주의 일부 혹은 전부를 아래 전환비율에 따라 산정되는 숫자의 발행회사 보통주식으로 전환할 수 있습니다. 단, 전환기간의 시작일 또는 종료일이 은행 영업일이 아닐 경우 그 직후 도래하는 영업일로 조정합니다. 2) 보통주 1주로 전환될 수 있는 우선주 1주의 가액("전환가격")은 우선주 1주당 발행가액으로 하고, 우선주 1주당 보통주로 전환될 수 있는 비율("전환비율")은 우선주 1주당 보통주 1주로 하는 것을 원칙으로 하되, 아래와 같이 우선주의 희석화 방지 등 조정이 필요한 경우에는 조정될 수 있습니다. 3) 우선주 주주가 전환 청구를 하기 전에 발행회사가 유상증자, 주식배당, 준비금의 자본전입, 전환사채 또는 신주인수권부사채의 발행 등으로 인해 우선주의 희석화가 발생할 수 있는 경우에는 해당 사유의 효력 발생일을 조정일로 하여, 우선주의 희석을 방지하기 위한 범위에서 전환가격 및 전환비율을 조정합니다. 단, 우선주의 우선적 배당을 목적으로 주식배당을 실시하는 경우에는 이러한 조정을 적용하지 않습니다.		

		<p>4) 우선주 주주가 전환 청구를 하기 전에 발행회사가 감자, 주식 병합 등으로 인해 전환가격의 조정이 필요한 경우에는 해당 사유의 효력 발생일을 조정일로 하여, 이를 감안한 가액으로 전환가격 및 전환비율을 조정합니다.</p> <p>5) 상기 조정후 전환가격의 원 단위 미만은 절상하고, 액면가액 미만일 경우 액면가액으로 합니다.</p> <p>6) 우선주 주주가 전환권을 행사하는 경우, 우선주 주주는 전환청구서 2통에 주권을 첨부하여 발행회사에 제출하는 방법으로 자신이 보유하는 우선주를 보통주식으로 전환할 수 있습니다. 전환청구서에는 전환하고자 하는 우선주의 수와 청구년월일을 기재하고 기명날인 또는 서명하여야 합니다. 전환청구서가 발행회사에 제출된 이후에는 전환청구를 취소할 수 없습니다. 전환권 행사로 발생하게 되는 단주는 그 단수에 상응하는 금원을 현금으로 지급하기로 합니다.</p> <p>[상환전환2우선주] 추가사항</p> <p>위와는 별도로, 우선주의 전환으로서 취득하게 될 보통주의 시가 하락이 발생한 경우 우선주의 발행일 이후 3개월이 경과한 날부터 존속기간 만료일(발행일로부터 5년이 경과한 날)의 3개월 전까지 매 3개월이 되는 날을 전환가격 조정일로 하고, 각 전환가격 조정일 전일을 기산일로 하여 그 기산일로부터 소급한 1개월 가중산술평균주가, 1주일 가중산술평균주가 및 최근일 가중산술평균주가를 산술평균한 가액과 최근일 가중산술평균주가 중 낮은 가격이 해당 조정일 직전일 현재의 전환가격보다 낮은 경우 동 낮은 가격을 새로운 전환가격으로 합니다. 단, 전환가격의 최저 조정가액은 최초 전환가격(조정일 전에 우선주의 희석화 방지 또는 감자 등 전환가격의 조정이 필요하여, 전환가격을 이미 조정한 경우에는 이를 감안하여 산정한 가격)의 70%를 하회하지 못합니다.</p>
	전환청구기간	2016년 07월 31일 ~ 2020년 06월 30일
	전환으로 발행할 주식의 종류	(주)대유에이텍 기명식 보통주
	전환으로 발행할 주식수	-
	의결권에 관한 사항	의결권이 없습니다. 단, 우선주에 대하여 소정의 우선배당을 하지 않는다는 결의가 있는 경우, 그 결의가 있는 주주총회의 다음 주주총회부터 그 우선적 배당을 한다는 결의가 있는 주주총회의 종료시까지 1주당 1의결권이 있습니다.
	기타 투자 판단에 참고할 사항	<p>발행회사의 최대주주인 (주)동강출딩스는 본건 우선주 주주와 주주간 체결된 약정과 관련하여 주요 내용은 다음과 같습니다.</p> <p>1) (주)동강출딩스의 매도청구권 (주)동강출딩스는 본건 우선주의 발행일로부터 1년 경과 시점부터 발행일로부터 2년 경과 시점까지 우선주 주주가 보유하고 있는 우선주 총 수량의 60%를 한도로 하여 매 3개월마다 매도청구권을 나누어 행사할 수 있습니다.</p> <p>2) 우선주 주주의 매수청구권 우선주 주주는 본건 우선주의 발행일로부터 2년 경과시점부터 발행일로부터 4년 11개월 경과시점까지 매 6개월(마지막 회차는 5개월 간격)마다 보유 중인 우선주에 대하여 (주)동강출딩스를 대상으로 매수청구권을 행사할 수 있습니다.</p>

(단위 : 원)

발행일자		2015년 07월 30일	
주당 발행가액(액면가액)		2,050	500
발행총액(발행주식수)		21,999,989,100	10,731,702
현재 잔액(현재 주식수)		21,999,989,100	10,731,702
주식의 내용	이익배당에 관한 사항	우선주 발행가격에 약정배당율(*)를 곱하여 산정하고, 누적적/참가적으로 함. (*) '16년: 4%/'17년: 4%/'18년: 6%/'19년: 8%/'20년: 10%	



잔여재산분배에 관한 사항		-
상환에 관한 사항	상환조건	1. 상환청구권리권자 : 발행회사((주)대유에이텍) 2. 발행회사는 배당가능이익이 존재함을 전제로 상환청구 가능 3. 상환 가능일 : 발행일로부터 2년, 2년 6개월, 3년, 3년 6개월, 4년, 4년 6개월, 4년 11개월이 경과한 시점
	상환방법	상환일 2개월 전까지 발행회사는 우선주 주주에게 상환할 우선주의 수, 지급일 및 상환을 위하여 주권을 제시하여야 하는 장소를 기재한 상환통지서를 송부하여야 함.
	상환기간	2017년 07월 31일 ~ 2020년 06월 30일
	주당 상환가액	2,050
	1년 이내 상환 예정인 경우	-
전환에 관한 사항	전환조건	[상환전환1,2우선주] 공통사항 1) 우선주 주주는 발행일로부터 1년이 경과한 시점부터 발행일로부터 4년 11개월이 경과한 시점까지 우선주의 일부 혹은 전부를 아래 전환비율에 따라 산정되는 숫자의 발행회사 보통주식으로 전환할 수 있습니다. 단, 전환기간의 시작일 또는 종료일이 은행 영업일이 아닐 경우 그 직후 도래하는 영업일로 조정합니다. 2) 보통주 1주로 전환될 수 있는 우선주 1주의 가액("전환가격")은 우선주 1주당 발행가액으로 하고, 우선주 1주당 보통주로 전환될 수 있는 비율("전환비율")은 우선주 1주당 보통주 1주로 하는 것을 원칙으로 하되, 아래와 같이 우선주의 희석화 방지 등 조정이 필요한 경우에는 조정될 수 있습니다. 3) 우선주 주주가 전환 청구를 하기 전에 발행회사가 유상증자, 주식배당, 준비금의 자본전입, 전환사채 또는 신주인수권부사채의 발행 등으로 인해 우선주의 희석화가 발생할 수 있는 경우에는 해당 사유의 효력 발생일을 조정일로 하여, 우선주의 희석을 방지하기 위한 범위에서 전환가격 및 전환비율을 조정합니다. 단, 우선주의 우선적 배당을 목적으로 주식배당을 실시하는 경우에는 이러한 조정을 적용하지 않습니다. 4) 우선주 주주가 전환 청구를 하기 전에 발행회사가 감자, 주식 병합 등으로 인해 전환가격의 조정이 필요한 경우에는 해당 사유의 효력 발생일을 조정일로 하여, 이를 감안한 가액으로 전환가격 및 전환비율을 조정합니다. 5) 상기 조정후 전환가격의 원 단위 미만은 절상하고, 액면가액 미만일 경우 액면가액으로 합니다. 6) 우선주 주주가 전환권을 행사하는 경우, 우선주 주주는 전환청구서 2통에 주권을 첨부하여 발행회사에 제출하는 방법으로 자신이 보유하는 우선주를 보통주식으로 전환할 수 있습니다. 전환청구서에는 전환하고자 하는 우선주의 수와 청구년월일을 기재하고 기명날인 또는 서명하여야 합니다. 전환청구서가 발행회사에 제출된 이후에는 전환청구를 취소할 수 없습니다. 전환권 행사로 발생하게 되는 단주는 그 단수에 상응하는 금원을 현금으로 지급하기로 합니다.  [상환전환2우선주] 추가사항 위와는 별도로, 우선주의 전환으로서 취득하게 될 보통주의 시가 하락이 발생한 경우 우선주의 발행일 이후 3개월이 경과한 날부터 존속기간 만료일(발행일로부터 5년이 경과한 날)의 3개월 전까지 매 3개월이 되는 날을 전환가격 조정일로 하고, 각 전환가격 조정일 전일을 기산일로 하여 그 기산일로부터 소급한 1개월 가중산술평균주가, 1주일 가중산술평균주가 및 최근일 가중산술평균주가를 산술평균한 가액과 최근일 가중산술평균주가 중 낮은 가격이 해당 조정일 직전일 현재의 전환가격보다 낮은 경우 동 낮은 가격을 새로운 전환가격으로 합니다. 단, 전환가격의 최저 조정가액은 최초 전환가격(조정일 전에 우선주의 희석화 방지 또는 감자 등 전환가격의 조정이 필요하여, 전환가격을 이미 조정한 경우에는 이를 감안하여 산정한 가격)의 70%를 하회하지 못합니다.
	전환청구기간	2016년 07월 31일 ~ 2020년 06월 30일
	전환으로 발행할 주식의 종류	(주)대유에이텍 기명식 보통주
	전환으로	-

	발행할 주식수	
의결권에 관한 사항		의결권이 없습니다. 단, 우선주에 대하여 소정의 우선배당을 하지 않는다는 결의가 있는 경우, 그 결의가 있는 주주총회의 다음 주주총회부터 그 우선적 배당을 한다는 결의가 있는 주주총회의 종료시까지 1주당 1의결권이 있습니다.
기타 투자 판단에 참고할 사항		<p>발행회사의 최대주주인 (주)동강홀딩스는 본건 우선주 주주와 주주간 체결된 약정과 관련하여 주요 내용은 다음과 같습니다.</p> <p>1) (주)동강홀딩스의 매도청구권 (주)동강홀딩스는 본건 우선주의 발행일로부터 1년 경과 시점부터 발행일로부터 2년 경과 시점까지 우선주 주주가 보유하고 있는 우선주 총 수량의 60%를 한도로 하여 매 3개월마다 매도청구권을 나누어 행사할 수 있습니다.</p> <p>2) 우선주 주주의 매수청구권 우선주 주주는 본건 우선주의 발행일로부터 2년 경과시점부터 발행일로부터 4년 11개월 경과시점까지 매 6개월(마지막 회차는 5개월 간격)마다 보유 중인 우선주에 대하여 (주)동강홀딩스를 대상으로 매수청구권을 행사할 수 있습니다.</p>

주1) 1주당 상환가액의 산정

우선주의 1주당 발행가액에 우선주의 발행일로부터 상환일까지 아래의 투자기간 내에 발생한 우선주 1주당 누적 기간경과수익을 일할계산한 금액(각 투자기간별로 1주당 발행가액에 해당 투자기간의 연 단리 수익률을 경과기간 동안 일할계산하여 누적한 금액)에서 우선주 1주당기수령한 배당금을 차감한 금액

- 투자기간 및 수익률

- 발행일로부터 1년째 되는 날까지 : 연 단리 4%
- 발행일로부터 1년 경과한 날부터 2년째 되는 날까지 : 연 단리 4%
- 발행일로부터 2년 경과한 날부터 3년째 되는 날까지 : 연 단리 6%
- 발행일로부터 3년 경과한 날부터 4년째 되는 날까지 : 연 단리 8%
- 발행일로부터 4년 경과한 날부터 5년째 되는 날까지 : 연 단리 10%

주2) 전환으로 발행할 주식수

전환으로 발행할 주식수는 상환여부 및 전환가액 조정에 따라 변경될 수 있으며, 보고서 작성 기준일 현재 상환 전환1,2우선주의 전환가액과 전환으로 발행될 주식수는 다음과 같습니다.

구 분		발행시	17.06.30	발행시 대비 증감	비 고
상환전환1우선주	전환가액	2,050	2,042	-8	
	전환으로 발행될 주식수	5,365,851	5,221,628	-144,223	
상환전환2우선주	전환가액	2,050	1,491	-559	
	전환으로 발행될 주식수	5,365,851	7,151,280	1,785,429	

2. 상환전환3우선주 및 상환전환4우선주

(단위 : 원)

발행일자		2015년 09월 12일	
주당 발행가액(액면가액)		1,735	500
발행총액(발행주식수)		7,999,994,780	4,610,948
현재 잔액(현재 주식수)		7,999,994,780	4,610,948
주식의 내용	이익배당에 관한 사항	<p>우선주 발행가격에 약정배당율(*)를 곱하여 산정하고, 누적적/참가적으로 함.</p> <p>(*) '16년: 4%/'17년: 4%/'18년: 6%/'19년: 8%/'20년: 10%</p>	

	잔여재산분배에 관한 사항	-
상환에 관한 사항	상환조건	1. 상환청구권리권자 : 발행회사((주)대유에이텍) 2. 발행회사는 배당가능이익이 존재함을 전제로 상환청구 가능 3. 상환 가능일 : 발행일로부터 2년, 2년 6개월, 3년, 3년 6개월, 4년, 4년 6개월, 4년 11개월이 경과한 시점
	상환방법	상환일 2개월 전까지 발행회사는 우선주 주주에게 상환할 우선주의 수, 지급일 및 상환을 위하여 주권을 제시하여야 하는 장소를 기재한 상환통지서를 송부하여야 합니다.
	상환기간	2017년 09월 12일 ~ 2020년 08월 12일
	주당 상환가액	1,735
	1년 이내 상환 예정인 경우	-
전환에 관한 사항	전환조건	[상환전환3,4우선주] 공통사항 1) 우선주 주주는 발행일로부터 1년이 경과한 시점부터 발행일로부터 4년 11개월이 경과한 시점까지 우선주의 일부 혹은 전부를 아래 전환비율에 따라 산정되는 숫자의 발행회사 보통주식으로 전환할 수 있습니다. 단, 전환기간의 시작일 또는 종료일이 은행 영업일이 아닐 경우 그 직후 도래하는 영업일로 조정합니다. 2) 보통주 1주로 전환될 수 있는 우선주 1주의 가액("전환가격")은 우선주 1주당 발행가액으로 하고, 우선주 1주당 보통주로 전환될 수 있는 비율("전환비율")은 우선주 1주당 보통주 1주로 하는 것을 원칙으로 하되, 아래와 같이 우선주의 희석화 방지 등 조정이 필요한 경우에는 조정될 수 있습니다. 3) 우선주 주주가 전환 청구를 하기 전에 발행회사가 유상증자, 주식배당, 준비금의 자본전입, 전환사채 또는 신주인수권부사채의 발행 등으로 인해 우선주의 희석화가 발생할 수 있는 경우에는 해당 사유의 효력 발생일을 조정일로 하여, 우선주의 희석을 방지하기 위한 범위에서 전환가격 및 전환비율을 조정합니다. 단, 우선주의 우선적 배당을 목적으로 주식배당을 실시하는 경우에는 이러한 조정을 적용하지 않습니다. 4) 우선주 주주가 전환 청구를 하기 전에 발행회사가 감자, 주식 병합 등으로 인해 전환가격의 조정이 필요한 경우에는 해당 사유의 효력 발생일을 조정일로 하여, 이를 감안한 가액으로 전환가격 및 전환비율을 조정합니다. 5) 상기 조정후 전환가격의 원 단위 미만은 절상하고, 액면가액 미만일 경우 액면가액으로 합니다. 6) 우선주 주주가 전환권을 행사하는 경우, 우선주 주주는 전환청구서 2통에 주권을 첨부하여 발행회사에 제출하는 방법으로 자신이 보유하는 우선주를 보통주식으로 전환할 수 있습니다. 전환청구서에는 전환하고자 하는 우선주의 수와 청구년월일을 기재하고 기명날인 또는 서명하여야 합니다. 전환청구서가 발행회사에 제출된 이후에는 전환청구를 취소할 수 없습니다. 전환권 행사로 발생하게 되는 단주는 그 단수에 상응하는 금원을 현금으로 지급하기로 합니다.  [상환전환4우선주] 추가사항 위와는 별도로, 우선주의 전환으로서 취득하게 될 보통주의 시가 하락이 발생한 경우 우선주의 발행일 이후 3개월이 경과한 날부터 존속기간 만료일(발행일로부터 5년이 경과한 날)의 3개월 전까지 매 3개월이 되는 날을 전환가격 조정일로 하고, 각 전환가격 조정일 전일을 기산일로 하여 그 기산일로부터 소급한 1개월 가중산술평균주가, 1주일 가중산술평균주가 및 최근일 가중산술평균주가를 산술평균한 가액과 최근일 가중산술평균주가 중 낮은 가격이 해당 조정일 직전일 현재의 전환가격보다 낮은 경우 동 낮은 가격을 새로운 전환가격으로 합니다. 단, 전환가격의 최저 조정가액은 최초 전환가격(조정일 전에 우선주의 희석화 방지 또는 감자 등 전환가격의 조정이 필요하여, 전환가격을 이미 조정한 경우에는 이를 감안하여 산정한 가격)의 70%를 하회하지 못합니다.
	전환청구기간	2016년 09월 12일 ~ 2020년 08월 12일
	전환으로 발행할 주식의 종류	(주)대유에이텍 기명식 보통주
	전환으로	-

	발행할 주식수	
의결권에 관한 사항	의결권이 없습니다. 단, 우선주에 대하여 소정의 우선배당을 하지 않는다는 결의가 있는 경우, 그 결의가 있는 주주총회의 다음 주주총회부터 그 우선적 배당을 한다는 결의가 있는 주주총회의 종료시까지 1주당 1의결권이 있습니다.	
기타 투자 판단에 참고할 사항	<p>발행회사의 최대주주인 (주)동강홀딩스는 본건 우선주 주주와 주주간 약정된 계약의 주요 내용은 다음과 같습니다.</p> <p>1) (주)동강홀딩스의 매도청구권 (주)동강홀딩스는 본건 우선주의 발행일로부터 1년 경과 시점부터 발행일로부터 2년 경과 시점까지 우선주 주주가 보유하고 있는 우선주 총 수량의 60%를 한도로 하여 매 3개월마다 매도청구권을 나누어 행사할 수 있습니다.</p> <p>2) 우선주 주주의 매수청구권 우선주 주주는 본건 우선주의 발행일로부터 2년 경과시점부터 발행일로부터 4년 11개월 경과시점까지 매 6개월(마지막 회차는 5개월 간격)마다 보유 중인 우선주에 대하여 (주)동강홀딩스를 대상으로 매수청구권을 행사할 수 있습니다.</p>	

주1) 1주당 상환가액의 산정

우선주의 1주당 발행가액에 우선주의 발행일로부터 상환일까지 아래의 투자기간 내에 발생한 우선주 1주당 누적 기간경과수익을 일할계산한 금액(각 투자기간별로 1주당 발행가액에 해당 투자기간의 연 단리 수익률을 경과기간 동안 일할계산하여 누적인 금액)에서 우선주 1주당기수령한 배당금을 차감한 금액

- 투자기간 및 수익률

- 발행일로부터 1년째 되는 날까지 : 연 단리 4%
- 발행일로부터 1년 경과한 날부터 2년째 되는 날까지 : 연 단리 4%
- 발행일로부터 2년 경과한 날부터 3년째 되는 날까지 : 연 단리 6%
- 발행일로부터 3년 경과한 날부터 4년째 되는 날까지 : 연 단리 8%
- 발행일로부터 4년 경과한 날부터 5년째 되는 날까지 : 연 단리 10%

주2) 전환으로 발행할 주식수

전환으로 발행할 주식수는 상환여부 및 전환가액 조정에 따라 변경될 수 있으며, 보고서 작성 기준일 현재 상환 전환1,2우선주의 전환가액과 전환으로 발행될 주식수는 다음과 같습니다.

구 분		발행시	17.06.30	발행시 대비 증감	비 고
상환전환3우선주	전환가액	1,735	1,735	0	
	전환으로 발행될 주식수	2,305,474	2,305,474	0	
상환전환4우선주	전환가액	1,735	1,475	-260	
	전환으로 발행될 주식수	2,305,474	2,711,861	406,387	

## 5. 의결권 현황

(기준일 : 2016년 06월 30일 )

(단위 : 주)

구 분	주식의 종류	주식수	비고
발행주식총수(A)	보통주	91,872,907	-
	종류주식	15,013,450	-
의결권없는 주식수(B)	보통주	77	자기주식
	종류주식	-	-
정관에 의하여 의결권 행사가 배제된 주식수(C)	보통주	-	-
	종류주식	15,013,450	상환전환우선주
기타 법률에 의하여 의결권 행사가 제한된 주식수(D)	보통주	-	-
	종류주식	-	-
의결권이 부활된 주식수(E)	보통주	-	-
	종류주식	-	-
의결권을 행사할 수 있는 주식수 (F = A - B - C - D + E)	보통주	91,872,830	-
	종류주식	-	-

## 6. 배당에 관한 사항 등

주요배당지표

주요배당지표

구 분	주식의 종류	당기	전기	전전기
		제63기2분기	제62기	제61기
주당액면가액(원)		500	500	500
(연결)당기순이익(백만원)		-9,021	-6	12,472
(별도)당기순이익(백만원)		8,530	6,500	2,154
(연결)주당순이익(원)		-108	-6	131
현금배당금총액(백만원)		-	2,550	4,858
주식배당금총액(백만원)		-	-	-
(연결)현금배당성향(%)		-	-	0.39
현금배당수익률(%)	-	-	0.88	1.98
	-	-	-	-
주식배당수익률(%)	-	-	-	-
	-	-	-	-
주당 현금배당금(원)	-	-	15	40
	-	-	-	-

	-	-	82	82
주당 주식배당(주)	-	-	0	0
	-	-	0	0

## II. 사업의 내용

### □ 대유에이텍(자동차부품사업부문-SEAT)

#### 1. 업계의 현황

##### (1) 산업의 특성

자동차산업은 한국 경제의 중추적 역할을 하는 산업으로서 국내 고용, 수출, 부가가치 창출에 큰 역할을 하고 있습니다. 자동차 업체는 수만 명의 종업원을 고용하고 있으며 수천 개에 달하는 협력업체와 관계를 맺고 있습니다. 또한 자동차는 2015년 수출 3대 품목 중 하나로 전체 수출의 8.7%를 차지하며 한국경제 발전, 무역수지 흑자 유지에 큰 기여를 하고 있습니다. 자동차산업은 철강금속공업, 기계공업, 전기전자공업, 석유화학공업, 석유공업 등 타산업과 밀접한 관련을 맺고 있으며 전후방 연쇄효과가 큼니다. 따라서 생산유발 효과가 크고 관련 산업의 성장이 자동차 산업 경쟁력 강화에 뒷받침이 될 수 있습니다.

또한 자동차산업은 철강, 비철금속, 고무, 합성수지, 유리, 섬유 등 여러 가지 재료를 사용해 각 부품마다 다른 생산공정을 거쳐 만들어진 2만여개의 부품을 조립하여 생산하는 조립산업입니다. 자동차 산업은 규모의 경제 효과가 매우 뚜렷이 나타나는 산업으로 자동차 생산에는 막대한 설비투자과 개발비가 소요되며 적정수준의 생산규모를 유지하고 생산원가를 절감시켜야 가격경쟁력을 확보할 수 있습니다. 자동차 부품산업은 엔진과 차체 부분품, 샤시를 제조하는 산업이며 자동차 1대는 평균 5천여종 2~3만여 개의 부품으로 구성되어 있습니다. 자동차의 전체구조는 일반적으로 샤시, 차체로 구분되며 차체는 승객 및 운전자와 화물을 적재하기 위한 부분이며 샤시는 차체를 제외한 나머지 부분을 총칭하고 제동장치, 조향장치, 현가장치 등이 이에 포함됩니다.

국내 자동차부품 업체들은 현대자동차그룹이라는 안정적인 매출처를 확보하고 있고 세계적으로 기술력을 인정받게 됨에 따라 해외유수의 OEM에 납품을 확대하게 되면서 성장성과 경영 안정성을 확보할 수 있게 되었습니다. 현재까지 세계 선도 자동차 부품업체들은 독일, 미국, 일본 등의 업체들이나 급변하는 환경에 적극 대응하고 기술, 품질, 가격 경쟁력을 갖추어 나간다면 더욱 성장할 수 있는 기회를 얻을 수 있을 것 입니다.

##### (2) 산업의 성장성

2017년 자동차 생산은 내수감소로 전년비 1.8% 감소한 450만대로 전망됩니다.

2016년 내수판매는 점진적 경기회복세, 친환경전용차 출시, 노후차 잠재대체수요 등에도 불구하고 개별소비세 인하효과 소멸, 가계부채 부담, 수입차 판매 증가 등으로 전년비 2.8%감소한 175만대로 전망됩니다.

2017년 자동차수출은 신흥국 경기침체 및 통화가치 하락, 미국 기준금리 인상에 따른 신흥국 경제불안, 엔화 약세에 따른 가격경쟁력 약화는 부정적 요인이지만 세계 자동차 수요증가, FTA 추가 관세인하, 신형모델 투입등으로 전년비 1.0% 증가한 303만대로 전망됩니다..

##### (3) 경기변동의 특성

자동차 수요는 경기변동과 밀접한 연관을 맺고 있습니다. 자동차 보급이 일정 수준이상에 도달해 자동차 수요 증가세가 둔화, 정체를 보이는 시기에는 이러한 특징이 더욱 뚜렷하게 나타납니다. 한국시장의 경우 자동차 보급이 성숙되기 전인 1994년 이전에는 경기변동에 상관없이 자동차 수요가 급격히 늘어났지만 성숙 단계에 들어선 1995년부터는 경기변동에 민감한 영향을 받고 있습니다. 특히 경기 침체기에는 비교적 고가인 자동차의 수요가 다른 소비재에 비해 더 크게 감소하는 특성을 나타내고 있습니다. 지난 1998년에 자동차 내수가 절반 이하로 위축된 것은 이러한 특성에 기인합니다. 자동차부품산업 역시 자동차산업의 기초산업으로 전방산업인 완성차의 시장상황에 따라 직접적인 영향을 받고 있습니다. 세계시장에서는 각 국의 경제, 자동차산업 발전 정도에 따라 경기변동의 특성이 달리 나타나고 있습니다. 자동차 보급대수가 상대적으로 많은 북미, EU, 일본시장 등 선진국은 경기변동에 따라 자동차 수요가 민감하게 반응하지만 큰 성장세를 기록하고 있는 중국 등 신흥국가들의 경우에는 경기변동에도 불구하고 비교적 꾸준한 수요 증가를 보이고 있습니다.

그 외 자동차 수요는 경기후행적 특성도 가지고 있습니다. 경기 회복기에 전자제품이나 생필품처럼 급격히 판매량이 증가하는 것이 아니라 1~2년의 기간차이를 두고 수요가 증가하며 경기 하락기에도 1~2년의 기간차이를 두고 판매량이 감소하는 특성이 있습니다. 2008년 금융위기 발생 시 2008년 세계 자동차판매량은 6천6백 만 대를 기록했으나 금융위기가 안정되고 경제회복이 시작된 2009년에는 전년 대비 3.9% 감소한 6천4백 만 대 수준의 판매량을 기록한 것이 그 대표적 사례라고 할 수 있습니다. 그러나 상대적으로 금융위기 피해가 적었던 중국이 단일국가로는 세계 최대의 시장 및 생산국으로 전환되며 이러한 경기후행적 특성도 상쇄되고 있습니다.

당분간 세계 자동차시장에서 신흥국 시장의 지속적 성장세가 경기변동에 따른 선진국 시장의 수요 감소세를 뛰어넘을 것으로 전망됩니다.

#### (4) 경쟁요소

자동차산업은 막대한 자본투자가 요구되는 장치산업입니다. 자동차산업은 일정 규모의 양산설비를 구축하는데 거대한 비용이 투입되어야 하며 진입결정 이후 제품 개발, 연구 등부터 출시까지 최소한 4~5년이 소요되기 때문에 막대한 자금력을 갖춘 대기업이라도 진입에 성공할 가능성이 매우 낮습니다. 이러한 특성 때문에 세계 각국에서는 소수의 자동차산업 업체 위주의 과정체제가 구축되고 있습니다.

자동차부품산업도 위와 같은 특성을 가지고 있습니다. 3차 공급업체까지 고려하는 경우 자본 투입에 있어 상당한 편차를 보일 수 있으나 글로벌 선도 부품사의 경우 자동차산업과 동일하게 대규모 장치산업의 특성을 가지고 있으며 수주부터 제품화까지 상당한 기간이 소요되기 때문에 막대한 자본이 필수적으로 투자되어야 합니다. OEM과 긴밀한 유대관계를 형성하고 유지, 발전시킬 수 있는 역량도 자동차부품업체의 사업안정화에 있어 중요한 부분입니다.

자동차부품의 매출유형은 OEM용(또는 조립용, 제조용), 보수용(A/S), 수출용 등 세가지로 대별되며 OEM용은 전체 매출의 약 75~80%, A/S용은 약 5%, 수출용은 약 15~20%를 차지하고 있습니다. 수출부문이 큰 폭으로 성장하고 있으나 대수기준으로 수출비중이 70%에 가까운 국내 OEM에 비해 자동차부품산업은 내수의존적 모습을 보이고 있습니다.

국내 자동차부품산업의 매출기반은 실질적으로 OEM에 있다고 할 수 있습니다. 내수에서 OEM 비중이 여전히 75~80% 수준을 유지하고 있으며, 수출의 경우에도 국내 OEM의 해외생산 확대에 따른 KD부품의 수출이나 GM, FORD 등 해외 OEM에 대한 OEM 매출이 대부분을 차지하고 있습니다. OEM과 자동차부품업체는 제품개발부터 양산까지 불가분의 관계를 가지고 있으며 자동차산업의 국



경쟁력 제고를 위해서는 상호 긴밀한 협력관계가 요구됩니다. 따라서 기술개발, 품질, 납기, 가격 등의 측면에서 OEM의 요구수준을 충족시키면서 효율적인 분업생산체제를 구축하고 유대관계를 형성, 발전시켜나가는 것이 중요하다고 할 수 있습니다.

기술개발력은 자동차부품업체의 가장 중요한 경쟁력입니다. 규모가 영세하고 기술력이 취약한 부품사일수록 단일 OEM에 전속납품을 하는 성향을 보이고 있으며 이처럼 특정 OEM에 종속된 전속적인 납품거래구조는 구조적으로 전방교섭력을 취약하게 하는 주요인으로 작용하고 있습니다. 이러한 낮은 교섭력으로 인해 대부분의 자동차부품사는 상시화된 단가압력을 받고 있습니다. 그러나 이러한 단순한 단가인하는 원천적으로 높지 않은 자동차 부품사의 최소 수익성 보장이라는 한계요인을 가지고 있으며 이러한 이유로 최근 OEM에서는 설계단계에서부터 자동차부품사를 참여시켜 원가절감을 달성하려는 노력을 하고 있습니다. 따라서 자동차부품사 입장에서는 단순히 기존의 단가인하 부담을 흡수하여 수익성을 확보할 수 있는 원가경쟁력 및 규모의 경제를 확보할 수 있는 투자능력뿐만 아니라 향후 개발단계 참여를 통해 원가절감에 기여할 수 있는 기술개발능력이 동시에 요구되고 있습니다. 자동차부품은 단순 철주조품부터 고도의 기술력을 필요로 하는 전장부품 등 그 구성이 매우 다양하며 필요 기술수준 및 자본수준의 편차도 큰 편입니다. 대체로 플라스틱이나 고무 등의 단순 사출품은 필요 기술수준 및 자본수준이 낮은 편이며 진입장벽이 가장 낮은 부문을 구성하고 있습니다. ECU 핵심 전장품 및 당사가 영위하고 있는 샤시 제품은 기술력과 자본소요가 모두 높아 진입장벽이 높습니다. 이러한 진입장벽은 잠재적 경쟁자의 진입을 억제하여 일반적으로 OEM에 대해 낮은 교섭력을 보유한 개별 부품업체가 교섭력을 강화할 수 있는 핵심요소의 역할을 하게 합니다. 특히 기술수준에 의한 진입장벽은 단기적 대체가능성뿐 아니라 장기적 대체 가능성을 극히 낮게 유지하는 요소로 작용하게 됩니다. 이에 따라 핵심기술을 자체적으로 또는 해외관계사 제공을 통해 보유하고 있는 부품사의 경우 OEM과의 유기적 영업관계로 강력한 교섭력을 획득하게 되고 OEM보다 높은 수준의 수익성을 안정적으로 확보할 수 있게 됩니다.

#### (5) 자원조달상의 특성

자동차부품 산업은 완성차 업체 및 협력사간 수직계열 관계가 형성되어 있으며 기계, 전자, 금속, 화학 등 다양한 제조업 분야와 연관성을 맺고 있으므로 타 업종대비 원활한 자원조달의 중요성이 한층 강조되고 있습니다. 특히 자동차 분야의 전자화가 매우 빠른 속도로 진행되고 있는 단계입니다.

#### (6) 관련 법령 또는 정부의 규제 등

##### 1) 하도급거래공정화에관한법률

하도급(하청)의 거래질서를 공정하게 확립하여 원사업자와 수급사업자가 대등한 지위에서 상호보완적으로 균형있게 발전할 수 있도록 하기 위해 제정한 법으로 당사가 부품을 하도급하는 경우 영향을 받습니다.

##### 2) 대기환경보전법

대기환경을 적정하게 보전하여 국민이 건강한 생활을 할 수 있도록 하기 위해 제정한 법률로 당사의 생산시설 운영과 관련하여 영향을 받습니다.

##### 3) 하수도법

하수도의 설치, 관리에 관한 사항을 규정하기 위해 제정한 법률로 당사의 생산시설 운영과 관련하여 영향을 받습니다.

##### 4) 자원의절약과재활용촉진에관한법률

자원의 효율적인 이용과 폐기물의 발생억제, 자원의 절약 및 재활용촉진을 위해 제정된 법률로 당사의 생산시설 운영과 관련하여 영향을 받습니다.

## 5) 폐기물관리법

폐기물을 적정하게 처리하여 자연환경 및 생활환경을 청결히 함을 목적으로 제정된 법률로 당사의 생산시설 운영과 관련하여 영향을 받습니다.

## 6) 환경친화적자동차의개발및보급촉진에관한법률

환경친화적자동차의 개발 및 보급을 촉진하기 위한 종합적인 계획 및 시책을 수립하여 추진하도록 함으로써 자동차산업의 지속적 발전과 국민생활환경의 향상을 도모하며 국가경제에 기여함을 목적으로 한 법률로 당사는 향후 개발, 생산과 관련하여 간접적인 영향을 받을 수 있습니다.

## 7) 저탄소녹색성장기본법

경제와 환경의 조화로운 발전을 위하여 녹색성장에 필요한 기반을 조성하고 녹색기술과 녹색산업을 새로운 성장동력으로 활용함으로써 국민경제의 발전을 도모하며 저탄소 사회 구현을 통하여 국민의 삶의 질을 높이고 국제 사회에서 책임을 다하는 성숙한 선진 일류 국가로 도약하는데 이바지함을 목적으로 한 법률로 당사는 탄소배출 저감에 대한 영향을 받습니다.

## 8) 기타

기타 다음과 같이 공장 운영에 필요한 제반 법률들의 적용을 받습니다.

### (가) 안전 관련

산업안전보건법, 산업재해보상보험법, 소방기본법, 소방시설공사업법, 소방시설설치유지및안전관리에관한법, 고용보험및산업재해보상보험의보험료징수등에관한법률, 위험물안전관리법, 다중이용업소의안전관리에관한법률, 고압가스안전관리법, 액화석유가스의안전관리및사업법, 도시가스사업법, 승강기시설안전관리법, 식품위생법, 전염병예방법

### (나) 공무 관련

전기사업법, 에너지이용합리화법, 건축법

### (다) 환경 관련

수질및수생태계보전에관한법률, 소음진동규제법, 유해화학물질관리법, 토양환경보전법, 지하수법, 수도법, 악취방지법, 오존층보호를위한특정물질의제조규제에관한법률

## 2. 회사의 현황

### (1) 영업개황 및 사업부문의 구분

#### (가) 영업개황

당사가 신규로 자동차부품시장에 진출한 이래 광주SEAT사업부에서는 스포티지(QL), 쏘울(PS), 카렌스(RP), 봉고트럭(PU) 전차종을 기아자동차 광주사업장에 독점공급하고 있으며, 화성SEAT사업부에서는 코란도투리스모(Q150), 코란도 스포츠(A150), K9 RrSEAT(KH)를 각각 기아자동차 및 쌍용자동차에 공급하고 있습니다.

한편 2015년 07월 쌍용자동차로부터 G4 렉스턴(Y-400) 차종 시트공급업체로 선정되어 2017년 05월부터 양산중에 있으며, 2016년 5월 현대엠시트로부터 스팅어(CK) 차종 RrSEAT 공급업체로 선정되어 2017년 4월부터 양산중에 있습니다. 현재는 무결점 시트 품질 확보를 위하여 기초품질에서부터 양산품질에 이르는 전반적인 무결점 품질수준 확보를 위하여 최선을 다하고 있습니다.

특히 스포티지R 후속 'The SUV 스포티지(QL)' SEAT는 2015년에는 국내향, 2016년부터는북미향

등 해외수요에 맞추어 양산이 진행되는 바 주요 매출증대를 견인하는 주력차종으로써 명성을 이어가고 있습니다.

또한 2015년 05월과 12월에는 중국시장 진출을 위하여 관계회사인 (주)대유플러스(구.(주)대유탄소재)로부터스티어링 휠 제조 사업을 영위하고 있는 북경대유디안시부건기차유한공사 및 염성대유디안시유한공사의 지분을 추가 매수 및 경영권을 획득함으로써 해외시장 진출 교두보를 확보하였습니다.

당사는 현재 완성차업체와 기술개발능력, 품질, 납기, 가격 등의 측면에서 완성차업체의 요구수준을 충족시키면서 긴밀한 유대관계 형성 및 유지 발전시키기 위하여 ▲노동조합 설립 이후 16년간 무분규 실현 ▲노사파트너십 프로그램 지원사업 노사공동 수행 ▲KMC 안전보건공생협력 프로그램 노사공동수행 등 다방면으로 노력하여왔으며 최고품질과 기술뿐만 아니라 노사화합 등 기업내실 강화부문에서도 타 업체보다 월등한 능력을 인정받아 2009년에 이어 2015년도까지 『현대기아차 올해의 협력사상』 및 『현대모비스 우수 협력사상』 거의 매년 수상하고 있습니다. 따라서 이러한 안정된 노사문화와 뛰어난 품질수준을 바탕으로 매년 성장을 해온 바 올해 12월에는 제52회 무역의 날을 맞이하여 2억불 수출탑 및 유공포상 대통령표창을 수여한 바 지역경제를 선도하는 1등기업으로써 역할을 수행하고 있습니다.

마지막으로, 이익창출 및 증대방안의 일환으로 전사공통 "4.4 Grobal-Dayou 작전(한계극복을 위한 4가지 경영전략, 경영전략 수행을 위한 4가지 경영전술)을 통하여 기업내실화를 꾀하고, 「변화의 대유」, 「품질 경영」, 「힙합정신」의 경영방침을 바탕으로 지역경제를 견인하는 명문기업으로써 LEVEL- UP의 성장을 할수 있도록 노력하고 하였습니다.

(나) 공시대상 사업부문의 구분

자동차용 의자 완제품(SEAT ASS'Y)을 제조하는 사업이며 「SEAT사업부문」이라고 합니다.

(2) 시장점유율

기아자동차 광주공장에서 생산되는 차량에 대하여 당사가 100% 독점공급하고 있어 SEAT판매량 및 점유율은 H/KMC 국내공장 SEAT 총소요량에 따라 변동됩니다.

2017년의 H/KMC SEAT 생산계획에 근거한 공급물량 및 점유율은 총 329만대로써 시트사업부 81.4만대(24.7%), 대원산업 63.7만대(19.4%), 대유에이텍 48.9만대(14.8%), 다이모스 45.9만대(13.9%) LEAR 32.8만대(9.9%), 애디언트 등 기타 56.6만대(17.2%)이며, 당사는 업계 3위를 유지할 것으로 추정됩니다.

3. 자회사의 현황

구분	주식회사 대유에스이	주식회사 스마트홀딩스	주식회사대유중공업	(주)위니아대유	(주)대유위니아
----	------------	-------------	-----------	----------	----------

사업 목적	1. 신재생에너지설비의 제조, 설치, 판매 및 관련사업 2. 전기공사업 3. 발전사업 4. 자동차부품 제조 및 판매업 5. 오펜지용기 제조 및 판매업 6. 각종 고압탱크 제작 및 판매업 7. 금속탱크용기 제조 및 판매업 8. 건설업 9. 결정질 태양전지 모듈 10. 결정질 태양전지 모듈 발전 외	1. 금융업을 영위하는 회사 또는 금융업의 영위와 밀접한 관련이 있는 회사의 지배 내지 경영관리 2. 회사사 등의 공동상품의 개발, 판매를 위한 사무지원 등 회사사 등의 업무에 필요한 자원의 제공 3. 전산, 법무, 회계 등 회사사등의 업무를 지원하기 위하여 자회사 등으로부터 위탁받은 업무 4. 골프장업 5. 관광객 이용시설업 6. 각종 스포츠장 운영업 외	1. 자동차시트트림지 제조 판매업 2. 자동차부품조립 관련업 3. 자동차우레탄제품 제조, 판매업 4. 용역관리업 5. 사업경영 및 관리자문업 6. 금형 제조 및 판매업 7. 토목, 건축공사업 8. 전기공사업 9. 신재생에너지사업 외	1. 자동차부품 및 계량기제조, 판매업 2. 일반기계 제조, 판매업 3. 공기조절장치 제조, 수리, 판매업 4. 산업용 및 가정용 냉장 냉동장비제조, 수리 및 판매업 5. 액체 및 기체 여과 정정기계제조, 수리, 판매업 6. 투자자문업 외	1. 자동차부품 및 계량기제조, 판매업 2. 공기조절장치 제조, 수리, 판매업 3. 위생 및 냉난방 설치 공사업 4. 자동판매기, 동부품 및 시스템의 제조, 수리 및 판매업 5. 보관 및 창고업, 운수업, 운송주선업 및 동 관련 서비스업 6. 산업용 및 가정용 냉장 냉동장비제조, 수리 및 판매업 7. 액체 및 기체 여과 정정기계제조, 수리, 판매업 8. 자연과학 연구 개발업 9. 전자상거래 및 통신판매업 10. 서비스, 배송설치 및 콜센터 (전화상담, 사이버상담) 운영대행업 외
본점 소재지	충청북도 충주시 대소원면 청단산업1로 136	광주광역시 동구 중앙로 199 (금남로4가)	전라남도 나주시 남평읍 지석로 447-18	광주광역시 광산구 소촌로123번길 40-12 (소촌동)	충청남도 아산시 탕정면 선문로 254번길 12
공고의 방법	한국경제신문 (서울특별시 내 발행)	광주일보 (광주광역시 내 발행)	한국경제신문 (서울특별시 내 발행)	한국경제신문 (서울특별시 내 발행)	매일경제신문 (서울특별시 내 발행)
결산기	매년 1.1~12. 31	매년 1.1~12. 31	매년 1.1~12. 31	매년 1.1~12. 31	매년 1.1~12. 31

구분	주식회사 대유위니아서비스	상해위니아 전자무역 유한공사	북경대유디안시부건기차 유한공사	주식회사 대유합금
사업 목적	1. 서비스 및 배송설치, 콜센터 운영대행업 2. 물류센터 운영 및 관련 서비스업 3. 무역 및 수출입업 등 대행업 4. B2B판매업 5. 대리점운영업 6. 전자상거래 및 통신판매업 외	1. 전자제품 등의 판매 및 서비스업 외	1. 자동차부품(ST/WHEEL)제조	1. 비철금속 압출 형재 제조 및 가공업 2. 비철금속판 제조업 3. 단조물, 주물 제조업 4. 특수산업용 기기 및 장비제조업 5. 기계부분품 제조업중 비철금속 및 철제품 제조업 6. 자동차부품제조, 판매업 7. 기타 자동차 관련분야 제조, 판매업
본점 소재지	광주광역시 광산구 소촌로123번길 40-11(소촌동)	Room E2514, 1st Building, No.5500, Yuanjiang Road, Minhang District, Shanghai	FUHAO CUN, SONGZHUANG TOWN, TONGZHOU DISTRICT BEIJING, 101119, CHINA	전북 익산시 왕궁면 왕궁농공단지길32-24
공고의 방법	광주일보 (광주광역시 내 발행)	-	-	한국경제신문 (서울특별시 내 발행)
결산기	매년 1.1~12. 31	매년 1.1~12. 31	매년 1.1~12.31	매년 1.1~12.31

구분	영성대유디안시자동차부품유한공사	주식회사 푸른산수목원
사업목적	1. 자동차부품(ST/WHEEL)제조	수목원 경영업 외
본점 소재지	중국 강소성 영성시 환보산업원경3로 28호	경기도 포천시 영북면 산정호수로 35-12
공고의 방법	-	경인일보(경기도 내 발행)

결산기	매년 1.1~12. 31	매년 1.1~12. 31
-----	---------------	---------------

#### 4. 주요 제품 등의 현황

(2017. 06. 30 기준)

(단위 : 백만원, %)

사업부문	매출유형	품 목	구체적용도	2016년 반기	2017년 반기	증감액	증감율	비 고
SEAT 사업부문	제 품	자동차용 의자 완제품	자동차용 의자 완제품	178,532	185,041	6,509	3.65%	
	기타매출	임대수익외	-	1,955	1,625	-330	-16.88%	
합 계			-	180,487	186,666	6,179	3.42%	

2017년 반기 당사의 총 매출은 1,867억으로 전년동기대비 3.65% 증가하였습니다.

자동차SEAT사업부문의 경우 2017년 05월부터 렉스턴(Y400) 및 스텡어(CK) 차종 공급을 시작함에 따라 매출이 증가하였습니다.

#### 5. 주요 원재료 등의 현황

(2017. 06. 30 기준)

(단위 : 백만원, %)

사업부문	매입유형	품 목	구체적용도	2016년 반기	2017년 반기	증감액	증감율	비 고
SEAT 사업부문	원재료	자동차용 의자 구성품	-	138,511	146,176	7,665	5.53%	-

#### 6. 생산 및 설비 등에 관한 사항

(1)생산능력, 생산실적, 가동률

※ SEAT 사업부문

○시트제조(광주)

- 생산 능력

(단위 : EA)

구분	생산차종	2016년 반기					2017년 반기				
		총예정 생산량	월간 생산량	일 생산량	UPH	일(시간)	총예정 생산량	월간 생산량	일 생산량	UPH	일(시간)
1공장	QL/PS	120,582	20,097	957	58	17HR(8+9)	119,400	17,747	938	58	17HR(8+9)
2공장	RP/PS	95,842	15,974	761	46.1	17HR(8+9)	88,550	14,479	742	46.1	17HR(8+9)
3공장	PU	52,183	8,697	414	25.1	17HR(8+9)	49,465	8,229	414	25.1	17HR(8+9)
소 계		268,607	44,768	2,132	-	-	257,415	40,455	2,094	-	-

※ QL: The SUV 스포티지 PS: ALL-NEW 쏘울 RP: ALL-NEW 카렌스 PU: 봉고III

※ QL : 스포티지R 후속모델로써 2015년 08월 양산시작.

- 생산 실적(KMC 매출기준)

(단위 : EA, %)

구 분	차종	2016년 반기		2017년 반기	
		생산실적	평균가동율(%)	생산실적	평균가동율(%)
1공장	QL/PS	95,271	79.00%	115,386	95.72%
2공장	RP/PS	119,478	124.70%	86,873	98.32%
3공장	PU	48,704	93.30%	49,373	97.63%
소 계		263,453	98.10%	251,632	97.22%

\*) 평균가동율 산출식: 생산실적 / 기준CAPA

○시트제조(화성)

- 생산 능력

(단위 : EA)

차 종	2016년 반기					2017년 반기				
	총예정 생산량	월간 생산량	일 생산량	UPH	일(시간)	총예정 생산량	월간 생산량	일 생산량	UPH	일(시간)
코란도투리스모(A-165)	3,957	825	33	5.5	10HR(8+2)	3,713	618.75	28.125	3.125	9
G4렉스틴(Y-400)						7,313	2925	130	13	10
코란도스포츠(Q-155)Rr SEAT	15,750	2,875	125	12.5	10HR(8+2)	15,750	2625	125	12.5	10
스팅어(CK)Rr SEAT						3,276	1638	78	13	6HR
K9(KH)Rr SEAT	2,328	320	16	2	8HR	2,016	336	16	8	2HR
소 계	22,035	4,020	174			32,067	8,143	377	50	

생산일수: A(25일),Q(23일),K(20일)

- 생산실적

(단위 : EA, %)

차종	2016년 반기		2017년 반기	
	생산실적	평균 가동율(%)	생산실적	평균 가동율(%)
코란도투리스모(A-165)	4,015	101.50%	3,602	97.02%
G4렉스틴(Y-400)			6,806	93.07%
코란도스포츠(Q-155)	16,015	101.70%	14,904	94.63%
스팅어(CK)Rr SEAT			3,143	95.94%
K9 (KH) Rr SEAT	1,770	76.00%	1,361	67.51%
소 계	21,800	98.90%	29,816	92.98%

\* ) 평균가동율 산출식 : 생산실적/기준CAPA

\* ) A165, Q155, KH 물량감소로 인해 전체 UPH 감소

(2) 생산설비에 관한 사항

당사 사업장은 SEAT사업부의 경우 광주광역시 광산구(소촌동)와 경기도 화성시(팔탄면)에 , 임대사업부의 경우 경기도 성남시 중원구(상대원동)와 서울특별시 강남구(역삼동)에 위치하고 있으며, 토지, 건물, 구축물, 시설장치, 기계장치, 차량운반구, 기타유형자산 등의 생산설비를 보유하고 있습니다. 세부내역은 아래와 같습니다.

- 유형자산

(단위 : 천원)

구분	기초	취득	처분	대체증감	감가상각	기말
토 지	11,390,465	-	-	-	-	11,390,465
건 물	19,723,372	-	(71,333)	-	(325,864)	19,326,175
구축물	1,719,464	8,700	-	-	(30,747)	1,697,417
시설장치	1,409,517	55,980	-	94,000	(101,591)	1,457,906
기계장치	10,428,887	40,700	-	2,049,875	(947,213)	11,572,249
차량운반구	36,469	-	-	-	(4,416)	32,053
기타유형자산	1,454,352	188,504	(870)	534,788	(295,859)	1,880,915

건설중인자산	3,368,841	3,166,312	-	(2,883,061)	-	3,652,091
합 계	49,531,368	3,460,196	(72,203)	(204,398)	(1,705,691)	51,009,271

- 투자부동산

(단위 : 천원)

구분	기초	취득	처분	대체증감	감가상각	기말
투자토지	39,696,488	-	(8,633,764)	-	-	31,062,724
투자건물	12,172,417	-	(4,113,123)	-	(144,579)	7,914,715
합 계	51,868,905	-	(12,746,887)	-	(144,579)	38,977,439

7. 매출에 관한 사항

(1) 매출실적

(단위 : 백만원)

사업부문	주요 제품	2016년 반기		2017년 반기		비 고
		금 액	비 율	금 액	비 율	
SEAT 사업부문	차량용의자 완제품	178,532	185,041	98.92%	99.13%	-
	임대용역	1,955	1,625	1.08%	0.87%	-
소 계		180,487	186,666	100.00%	100.00%	-

(2) 매출계획

매출계획은 고객사의 당월 및 D+4개월 예시 발주가 월별로 UP-DATE되며 연간 생산계획은 OEM사의 공장별 생산계획에 근거하며, 또한 최초 차종별개발 PLAN에 의하여 양산시점부터 D+5년 총 예시물량이사업계획의 근거가 되어 당사의 생산 및 매출계획을 수립합니다.

(3) 판매경로 및 판매방법 등

1) 판매조직

고객사(OEM社)의 주문생산량에 의해 생산/판매됨으로 해당사항 없습니다.

2) 판매경로

판매경로는 고객사(OEM社)에 서열납품하는 방식으로 진행되고 있으며 고객사의 차종별 생산계획에 의해 제조 공급하고 있습니다.

3) 판매방법 및 대금지급조건 :

- 수출용 : 월마감 후 익월 현금
- 내수용 : 월마감 후 익월 전자어음

4) 판매전략 :

자동차부품부문은 KMC 광주공장(전량 독점공급) 및 쌍용자동차(주)에 공급하고 있습니다. 고객사(OEM社)의 생산계획에 따라 공급되며 신규차종 수주에 적극적인 참여 및 품질 관리를 통한 경쟁력 확보에 주력하고 있습니다.

8. 수주상황

- 양산예정

- ①기아자동차 K9 후속 차종 Rr SEAT ASS'Y공급업체 선정  
(2만대/년, 120,000대/총): 2016-11-08 기타주요경영사항 공시자료 참조
- ②기아자동차 쏘울 후속 차종 SEAT ASS'Y공급업체 선정  
(18만대/년, 1080,000대/총): 2017-02-21 기타주요경영사항 공시자료 참조

- 양산 완료(공급 中)

- ①현대다이모스(주)와 뉴카렌스후속(프로젝트명 RP)차종 SEAT ASS'Y 공급계약체결  
(10.5만대/년, 630,000대/총) : 2011-01-04 단일판매·공급계약 공시자료 참조
- ②쌍용자동차(주)와A150(A149) SEAT관련 우선개발업체로 선정  
(2.1만대/년, 252,000대/총) : 2011-12-07 기타주요경영사항 공시자료 참조
- ③현대다이모스(주)와 쏘울 후속 (프로젝트명 PS)차종 SEAT ASS'Y 공급업체 선정  
(20만대/년, 1,200,000대/총) : 2011-08-25 기타주요경영사항 공시자료 참조
- ④현대다이모스(주)와 쏘울 전기차(프로젝트명 PS-EV Car)차종 SEAT ASS'Y 공급업체선정(0.3만대/년, 18,000대/총) : 2013-12-12 기타주요경영사항 공시자료 참조.
- ⑤현대다이모스(주)와 스포티지R후속(프로젝트명 QL)차종 SEAT ASS'Y 공급업체선정  
(20만대/년, 1,200,000대/총) : 2013-12-10 기타주요경영사항 공시자료 참조
- ⑥쌍용자동차(주)와 렉스턴후속(프로젝트명 Y-400)차종 SEAT ASS'Y 공급업체선정  
(3만대/년, 180,000대/총) : 2015-07-14 기타주요경영사항 공시자료 참조
- ⑦기아자동차 스포츠카(프로젝트명 CK)차종 SEAT ASS'Y공급업체 선정  
(6.5만대/년, 390,000대/총): 2016-06-13 기타주요경영사항 공시자료 참조
- ⑧쌍용자동차 코란도스포츠 후속(Q200)차종 SEAT ASS'Y공급업체 선정  
(4.5만대/년, 270,000대/총): 2016-10-04 기타주요경영사항 공시자료 참조

9. 파생상품 계약현황

1) 상환전환우선주 평가관련 파생금융상품 인식

- . 연결실체가 2015년에 발행하여 현재 보유중인 상환전환우선주의 발행 세부내역

구분	상환전환2우선주	상환전환4우선주
발행목적	운영자금 및 시설자금의 확보	운영자금 및 시설자금의 확보
발행주식총수	5,365,851주 ※보고서 작성기준일 현재 잔여 주식수: 5,201,251주	2,305,474주 ※보고서 작성기준일 현재 잔여 주식수: 2,305,474주
주당 발행가액	2,050원	1,735원
의결권	의결권은 없으며, 우선주에 대하여 소정의 우선배당을 하지 않는다는 결의가 있는 경우, 그 결의가 있는 주주총회의 다음 주주총회부터 그 우선적 배당을 한다는 결의가 있는 주주총회의 종료시까지 1주당 1의결권	의결권은 없으며, 우선주에 대하여 소정의 우선배당을 하지 않는다는 결의가 있는 경우, 그 결의가 있는 주주총회의 다음 주주총회부터 그 우선적 배당을 한다는 결의가 있는 주주총회의 종료시까지 1주당 1의결권
배당권	누적적, 참가적 2016년(4%), 2017년(4%), 2018년(6%), 2019년(8%), 2020년(10%)	누적적, 참가적 2016년(4%), 2017년(4%), 2018년(6%), 2019년(8%), 2020년(10%)
상환권(*)	상환권: 발행회사가 보유(*) - 상환: 배당가능이익이 존재함을 전제로 매 상환 가능일(발행일로 부터2년, 2년6개월, 3년, 3년6개월, 4년, 4년6개월, 4년11개월이 경과한 시점)마다 전환되지 않고 남아있는 우선주의 일부 혹은 전부를 상환할 수 있음	상환권: 발행회사가 보유(*) - 상환: 배당가능이익이 존재함을 전제로 매 상환 가능일(발행일로 부터2년, 2년6개월, 3년, 3년6개월, 4년, 4년6개월, 4년11개월이 경과한 시점)마다 전환되지 않고 남아있는 우선주의 일부 혹은 전부를 상환할 수 있음
전환권	- 전환권: 우선주 주주만 보유 - 전환기간: 2016년 7월 31일부터 2020년 6월 30일까지	- 전환권: 우선주 주주만 보유 - 전환기간: 2016년 9월 12일부터 2020년 8월 12일까지



	- 전환비율: 우선주1주를 보통주1주로 전환(원칙). 단, 우선주의 희석화 방지 등 조정이 필요한 경우에는 조정가능 (*)	- 전환비율: 우선주1주를 보통주1주로 전환(원칙). 단, 우선주의 희석화 방지 등 조정이 필요한 경우에는 조정가능(*)
	- 전환간주일: 전환이 이루어진 영업연도의 직전 영업연도말	- 전환간주일: 전환이 이루어진 영업연도의 직전 영업연도말

※ 당사는 보유자의 청구에 따라 전환상환우선주를 상환해야 할 의무가 없으며, 보유자에 대한 상환이 보유자의 재량이 아닌 당사의 선택에 의해 결정됨에 따라 지분상품의 요건 중 일부를 인식하나, 매 3개월마다 당사 주식의 시장가격을 반영하여 전환가격을 재조정(re-fixing)할 수 있도록 되어 있는 조항에 따라 당사가 발행한 전환상환우선주는 발행시점에 지분상품의 분류요건을 충족하지 못한다고 판단하여 전액 금융부채로 인식하였습니다.

2) 대유위니아 주식매수선택권(Put-option)풋옵션 가치평가관련 파생금융상품 인식

- 연결회사는 (주)대유위니아 경영권 인수와 관련하여 당초 2014년 11월 04일 주식매매계약을 체결함과 동시에 WINIAMANDO HOLDINGS B.V가 보유하고 있는 지분 30%에 대하여 풋옵션 계약이 체결하였습니다. 2015년도 04월에 기존 주주인 WINIAMANDO HOLDINGS B.V. 가 국내사모펀드에 해당 지분을 모두 매각함과 동시에 해당지분에 대한 주식매수선택권계약을 체결함에 따라 옵션의 내용도 아래와 같이 변경되었습니다.

① 주식매수선택권 대상주식 : (주)대유위니아 발행주식 4,037,828주

② 주식매수선택권 계약자에 관한 사항

- 부여자 : (주)대유에이텍 외 2인

- 부여받은자 : 코에프씨 에스케이 협력사 동반성장 제삼호 사모투자전문회사

③ 주식매수선택권 행사조건

발행회사의 2016년 이후 어느 연도(2016년 포함)의 세전영업현금흐름이 일정수준을 미달하는 경우 투자자는 투자자가 보유하고 있는 발행회사 발행주식의 전부 또는 일부에 대하여 별도의 정하는 주당 매매가격으로 매수하여 줄것을 이해관계인에게 청구할 수 있다.

④ 주식매수청구권 행사가능기간 : 주식양수도계약의 거래종결일~5년이내

3) 상기 파생상품 계정의 변동내역은 다음과 같습니다.

(단위: 천원)

과 목	당반기말	전기말
대유위니아 풋옵션	5,114,086	6,823,580
전환상환우선주 전환권	2,013,521	841,394
합 계	7,127,607	7,664,974

## 10. 경영상의 주요계약 등

본 보고서 작성기준일 현재 해당사항 없습니다.

## 11. 시장위험과 위험관리

### 1) 재무위험요소

당사는 여러 활동으로 인하여 시장위험, 신용위험 및 유동성 위험과 같은 다양한 금융위험에 노출되어 있습니다. 당사의 전반적인 위험관리프로그램은 금융시장의 예측불가능성에 초점을 맞추고 있으며 재무성과에 잠재적으로 불리할 수 있는 효과를 최소화하는데 중점을 두고 있습니다. 이러한 위험관리는 이사회에서 승인한 정책에 따라 재경팀에 의해 이루어지고 있으며, 당사의 재경팀은 당사의 타부서들과 긴밀한 협조하에 재무위험을 식별하고 있습니다.

### 2) 신용위험관리

신용위험이란 고객이나 거래상대방이 금융상품에 대한 계약상의 의무를 이행하지 않아 당사가 재무손실을 입을 위험을 의미합니다. 주로 거래처에 대한 매출채권 및 기타채권과 투자자산에서 발생하며, 동자산의 장부금액은 신용위험에 노출된 최대한도입니다.

### 3) 유동성위험관리

유동성위험이란 당사가 금융부채에 관련된 의무를 충족하는 데 어려움을 겪게 될 위험을 의미합니다. 당사의 유동성 관리방법은 재무적으로 어려운 상황에서도 받아들일 수 없는 손실이 발생하거나, 당사의 신용도에 손상을 입힐 위험 없이, 만기일에 부채를 상환할 수 있는 충분한 유동성을 유지하도록 하는 것입니다. 당사의 영업 활동 및 차입금 또는 자본 조달로부터의 현금흐름은 당사의 정상적인 영업활동 및 투자활동 등에 필요한 현금 소요량을 충족하여 왔습니다. 당사가 자금을 영업활동을 통해서 창출하지 못하는 상황에 처하는 경우에는 외부 차입 및 사채 발행 등을 통한 자금조달을 할 수 있습니다. 당사는 일시적으로 발생할 수 있는 유동성위험을 관리하기 위하여, 금융기관과 한도대출약정을 체결하고 있습니다.

한편, 당반기말 및 전기말 현재 유동성위험 분석내역은 다음과 같습니다.

(당반기말)

(단위: 천원)

구분	장부금액	계약상현금흐름	1년이내	1~5년
무이자부금융부채	122,023,827	122,023,827	115,168,701	6,855,126
이자부금융부채	102,148,927	127,217,097	72,930,790	54,286,307
합 계	224,172,755	249,240,924	188,099,491	61,141,433

(전기말)

(단위: 천원)

구 분	장부금액	계약상현금흐름	1년 이내	1~5년
무이자부금융부채	109,044,363	109,044,363	105,306,783	3,737,580
이자부금융부채	106,947,518	135,767,935	86,654,414	49,113,521
합 계	215,991,881	244,812,298	191,961,197	52,851,101

#### 4) 환위험관리

당사는 원자재의 수입과 관련하여 환율변동위험에 노출되어 있었으나 2015년 07월31일 기준으로 하여 알루미늄소재 사업부문을 물적분할함에 따라 환율변동위험이 존재하지 않습니다.

#### 5) 자본위험관리

당사의 경영진은 계속기업으로서 주주 및 채권자 그리고 기타 이해당사자들에게 신뢰를 유지하고, 향후 사업의 발전을 지탱하기 위한 적정자본구조를 유지하는 것을 목표로 회사의 자본을 관리하고 있습니다. 당사의 경영진은 자본구조를 주기적으로 검토하고 있으며, 장단기 자금차입, 회사채발행 및 유상증자 등을 통하여 최적의 자본구조를 유지하고 있습니다. 당사의 자본구조는 차입금에서 현금및현금성자산, 단기에치금, 장기에치금을 차감한 순부채와 자본으로 구성되어 있으며, 당사의 전반적인 자본위험관리정책은 전기와 동일합니다.

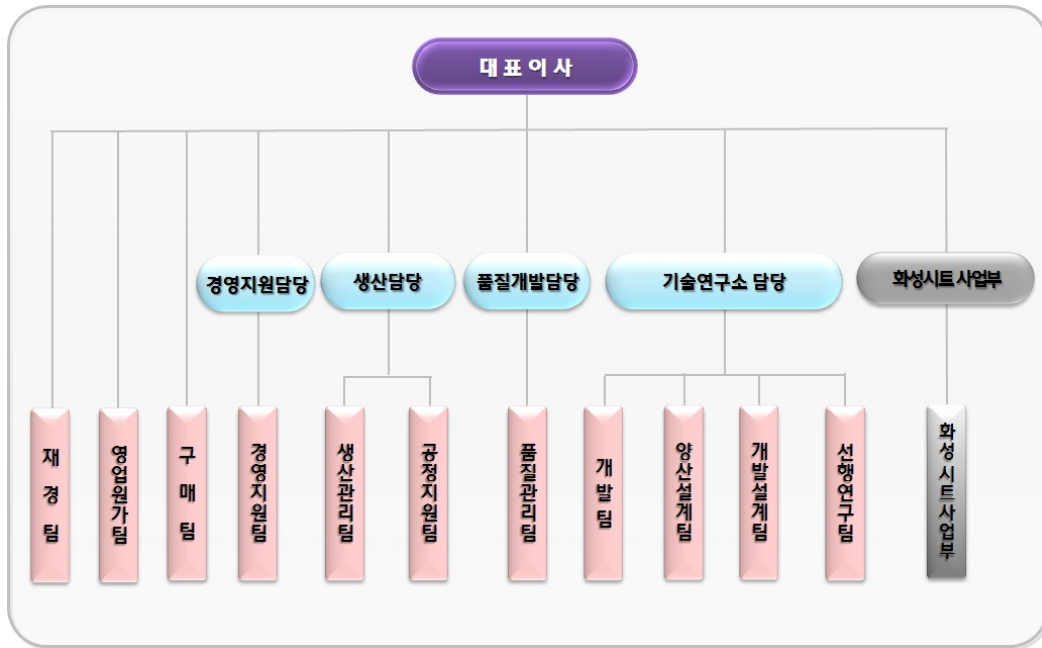
한편, 당반기말 현재 당사가 자본으로 관리하고 있는 항목의 내역은 다음과 같습니다(단위:천원).

구 분	당반기말	전기말
총차입금(*1)	102,148,927	106,947,518
차감: 현금및현금성자산 등(*2)	(24,125,574)	(6,217,394)
순차입금	78,023,353	100,730,124
자본총계	126,016,229	118,550,013
총자본차입금비율	61.92%	84.97%

(\*1) 장단기차입금, 회사채, 전환상환우선주부채 포함

(\*2) 현금및현금성자산, 장단기에치금 포함

## 12. 조직도



## □ 대유합금(자동차부품-AL휠 소재 사업부문)

### 1. 업계의 현황

#### (1) 산업의 특성

비철금속은 철을 제외한 모든 금속을 의미하여 약 100여종에 이르지만 그 중에서 큰 비중을 차지하는 것은 알루미늄, 동, 아연, 연(납) 등이 있습니다. 비철금속은 단일소재 또는 복합소재 형태로 다양하게 사용되고 있으며 특정 전방산업에 국한하기 어렵고 광범위한 수요처를 가지는 것이 특징입니다. 일반적으로 산업경기에 다소 선행하는 특성이 있으며, 안정적인 수요처 확보를 통한 제품공급과 신기술 등의 접목을 통해 고부가가치의 제품생산의 발전가능성이 높은 산업이라 할 수 있습니다.

#### (2) 산업의 성장성

2017년 자동차 생산은 내수감소로 전년비 1.8% 감소한 450만대로 전망됩니다.

2016년 내수판매는 점진적 경기회복세, 친환경전용차 출시, 노후차 잠재대체수요 등에도 불구하고 개별소비세 인하효과 소멸, 가계부채 부담, 수입차 판매 증가 등으로 전년비 2.8%감소한 175만대로 전망됩니다.

2017년 자동차수출은 신흥국 경기침체 및 통화가치 하락, 미국 기준금리 인상에 따른 신흥국 경제불안, 엔화 약세에 따른 가격경쟁력 약화는 부정적 요인이지만 세계 자동차 수요증가, FTA 추가 관세인하, 신행모델 투입등으로 전년비 1.0% 증가한 303만대로 전망됩니다..

#### (3) 경기 변동의 특성

AL소재사업은 자동차 알루미늄휠의 원재료를 공급하고 있으므로 직간접적인 자동차 경기변동과 연관을 맺고 있습니다.

#### (4) 경쟁요소

현재 AL소재사업은 자동차 알루미늄휠의 원재료를 (주)대유글로벌에 공급하므로 안정적인 매출처 확보가 이루어진 상태입니다.

#### (5) 자원 조달의 특성

비철금속사업은 국내 부존자원의 빈약으로 대부분의 원료를 수입에 의존하고 있으며 이로인해 국제원자재가격(LME) 및 세계경제, 중국경제의 흐름, 환율 등에 크게 영향을 받는 특징이 있습니다.

### 2. 회사의 현황

#### (1) 영업개황 및 사업부문의 구분

##### (가) 영업개황

자동차 휠 제조를 위해 알루미늄을 합금 및 용탕 형태로 공급하고 있습니다. 또한 지속적인 설비증설을 통한 CAPA 증가 및 수주확보 뿐만 아니라 환율과 원자재가격 변동을 많이 받는 알루미늄휠 산업의 특성상 국내외 시장의 경기 변동에 유연하게 대처하기 위해 지속적인 원가 경쟁력 확보와 독자 생존력 강화에 노력하고 있습니다.

##### (나) 공시대상 사업부문의 구분

알루미늄 휠의 원재료를 제조 공급하는 사업이며 『AL소재사업부문』 이라고 합니다.

(2) 시장점유율

당사는 신규로 비철금속시장에 진출하여 주요 경쟁업체 현황은 삼보(11.49%), 우신(11.49%), 동남(11.49%), 세진(9.20%), 알테크노(9.20%), 한웅(6.0%), 대유에이텍(5.75%) 등으로 경쟁업체 중 당사는 일곱번째로 알루미늄 합금을 제조하고 있습니다. 당사가 제조, 가공한 제품인 용탕 및 주조품 등을 (주)대유글로벌 및 시중 판매, 기타(산화재)로 판매되고 있습니다.

(3) 시장의 특성

AL소재사업은 현재 자동차부품제조업을 영위하고 있는 (주)대유글로벌에 원재료를 공급함에 완성차 시장의변화에 직간접적인 영향을 받고 있습니다. 고객의 안전 및 디자인위주의 편의사양에 대한 수요에 맞춰 알루미늄 휠에 대한 수요 또한 증가하는 상황을 감안하면향후 매출 등 양적증대가 기대됩니다.

-

4. 주요 제품 등의 현황

(2017. 06. 30 기준)

(단위 : 백만원, %)

사업부문	매출유형	품 목	구체적용도	2016년 반기	2017년 반기	증감액	증감율	비 고
AL소재 사업부문	제품/상품	용탕 / AL INGOT	알루미늄 휠 소재	54,304	60,879	6,575	12.11%	

## 5. 주요 원재료 등의 현황

(2017. 06. 30 기준)

(단위 : 백만원, %)

사업부문	매입유형	품 목	구체적용도	2016년 반기	2017년 반기	증감액	증감율	비 고
AL소재 사업부문	원재료 및 상품	AL INGOT 99.70%	AL A356.2제조	50,245	59,049	8,804	17.52%	

## 6. 생산 및 설비 등에 관한 사항

당사 사업장은 전라북도 익산시(왕궁면)와 완주군 봉동읍(완주산단에 위치하고 있으며, 토지, 건물, 구축물, 시설장치, 기계장치, 차량운반구, 기타유형자산 등의 생산설비를 보유하고 있습니다. 세부 내역은 아래와 같습니다.

(단위: 천원)

구 분	당기초	취득	처분	대체증감	감가상각	기타	당반기말
토 지	1,742,515	-	-	-	-	65,793	1,808,308
건 물	6,877,043	-	-	-	(-)87,780	(-)522,697	6,266,566
구축물	147,546	-	-	-	(-)1,978	(-)2,015	143,553
시설장치	479,363	-	-	-	(-)115,233	130	364,260
기계장치	1,251,309	-	-	-	(-)81,850	(-)512,209	657,250
차량운반구	(-)2,445	-	-	-	-	2,445	-
공구와기구	14,024	-	-	-	(-)7,032	(-)2,628	4,364
비품	19,198	-	-	-	(-)5,554	4,172	17,816
건설중인자산	-	-	-	-	-	-	-
합 계	10,528,553	-	-	-	(-)299,427	(-)967,009	9,262,117

(\*) 당사는 수익성 제고 및 알루미늄 수입 유통 사업부문의 강화를 위해 알루미늄철 주조품 제조설비 자산을 임대로 전환함에 따라 당기중 CAPA 및 생산실적에 관한 사항은 생략하였습니다.

## 7. 매출에 관한 사항

(1) 매출실적

(단위 : 백만원)

사업부문	주요 제품	2016년 반기		2017년 반기		비 고
		금 액	비 율	금 액	비 율	
AL소재 사업부문	주조품 및 AL INGOT	53,869	99.20%	60,493	99.37%	-
	임대수익	435	0.80%	386	0.63%	
소 계		54,304	100.00%	60,879	100.00%	-

(2) 매출계획

당사의 경우 주거래처인 (주)대유글로벌의 사업계획에 근거하여 매출계획을 수립합니다.

(3) 판매경로 및 판매방법 등

1) 판매조직

고객사(OEM社)의 주문생산량에 의해 생산/판매됨으로 해당사항 없습니다.

## 2) 판매경로

당사의 경우 판매경로는 주요 매출처인 (주)대유글로벌의 주문생산에 의해 알루미늄 원자재를 구입한 후 합금용탕 및 주조품 등의 형태로 공급하고 있습니다.

## 3) 판매방법 및 대금지급조건 : 월마감 후 익월 전자어음 및 현금

## 4) 판매전략 :

대유글로벌에 합금용탕 및 AL INGOT 공급 및 시중판매하고 있습니다. 완성차 업체와 제품의 개발단계부터 공동으로 참여하여 고객이 요구하는 우수한 제품을 공급하기 위하여 제품의 양산능력, 생산성, 개발능력, 납기대응력, 품질력을 높이기 위해 최선을 다하고 있습니다.

# 8. 시장위험과 위험관리

## 1) 재무위험요소

당사는 여러 활동으로 인하여 시장위험, 신용위험 및 유동성 위험과 같은 다양한 금융위험에 노출되어 있습니다. 당사의 전반적인 위험관리프로그램은 금융시장의 예측불가능성에 초점을 맞추고 있으며 재무성과에 잠재적으로 불리할 수 있는 효과를 최소화하는데 중점을 두고 있습니다. 이러한 위험 관리는 이사회에서 승인한 정책에 따라 재경팀에 의해 이루어지고 있으며, 당사의 재경팀은 당사의 타부서들과 긴밀한 협조하에 재무위험을 식별하고 있습니다.

## 2) 신용위험관리

신용위험이란 고객이나 거래상대방이 금융상품에 대한 계약상의 의무를 이행하지 않아 당사가 재무 손실을 입을 위험을 의미합니다. 주로 거래처에 대한 매출채권 및 기타채권과 투자자산에서 발생하며, 동자산의 장부금액은 신용위험에 노출된 최대한도입니다.

## 3) 유동성위험관리

유동성위험이란 당사가 금융부채에 관련된 의무를 충족하는 데 어려움을 겪게 될 위험을 의미합니다. 당사의 유동성 관리방법은 재무적으로 어려운 상황에서도 받아들일 수 없는 손실이 발생하거나, 당사의 신용도에 손상을 입힐 위험 없이, 만기일에 부채를 상환할 수 있는 충분한 유동성을 유지하도록 하는 것입니다. 당사의 영업활동 및 차입금 또는 자본 조달로부터의 현금흐름은 당사의 정상적인 영업 활동 및 투자활동 등에 필요한 현금 소요량을 충족하여 왔습니다. 당사가 자금을 영업활동을 통해서 창출하지 못하는 상황에 처하는 경우에는 외부차입 및 사채 발행 등을 통한 자금조달을 할 수 있습니다. 당사는 일시적으로 발생할 수 있는 유동성위험을 관리하기 위하여, 금융기관과 한도대출약정을 체결하고 있습니다.

한편, 당반기말 현재 당사의 유동성위험 분석내역은 다음과 같습니다(단위:천원).

계정과목	장부금액	계약상현금흐름	1년 이내	1~5년
무이자부금융부채	10,335,594	10,335,594	9,335,594	1,000,000
이자부금융부채	41,050,896	41,520,165	39,705,601	1,814,564
합 계	51,386,490	51,855,759	49,041,195	2,814,564



#### 4) 환위험관리

당사는 원자재의 수입함에 따라 외화 지출이 발생하고 있습니다. 이로 인해 환율변동위험에 노출되는 환포지션의 주요 통화로는 USD가 해당합니다. 당사는 정상적인 거래와 관련이 없는 외환거래를 금지하고 있으며, 환율의 변동 등 환위험을 주기적으로 모니터링, 평가 및 관리하고 있습니다.

#### 5) 자본위험관리

당사의 경영진은 계속기업으로서 주주 및 채권자 그리고 기타 이해당사자들에게 신뢰를 유지하고, 향후 사업의 발전을 지탱하기 위한 적정자본구조를 유지하는 것을 목표로 회사의 자본을 관리하고 있습니다. 당사의 경영진은 자본구조를 주기적으로 검토하고 있으며, 장단기 자금차입, 회사채발행 및 유상증자 등을 통하여 최적의 자본구조를 유지하고 있습니다. 당사의 자본구조는 차입금에서 현금및현금성자산, 단기에치금, 장기에치금을 차감한 순부채와 자본으로 구성되어 있으며, 당사의 전반적인 자본위험관리정책은 전기와 동일합니다.

한편, 당반기말 현재 당사가 자본으로 관리하고 있는 항목의 내역은 다음과 같습니다  
(단위:천원).

구 분	당반기말	전기말
총 차 입 금	41,050,896	45,560,881
차감: 현금및현금성자산 등	278,945	2,714,973
순 차 입 금	40,771,951	42,845,908
자 본 총 계	3,149,244	2,929,620
총자본차입금비율	1294.66%	1462.51%

## □ 대유SE

### 1. 사업의 개요

#### 가. 업계의 현황

##### ※ 태양광부문

##### (1) 산업의 특성

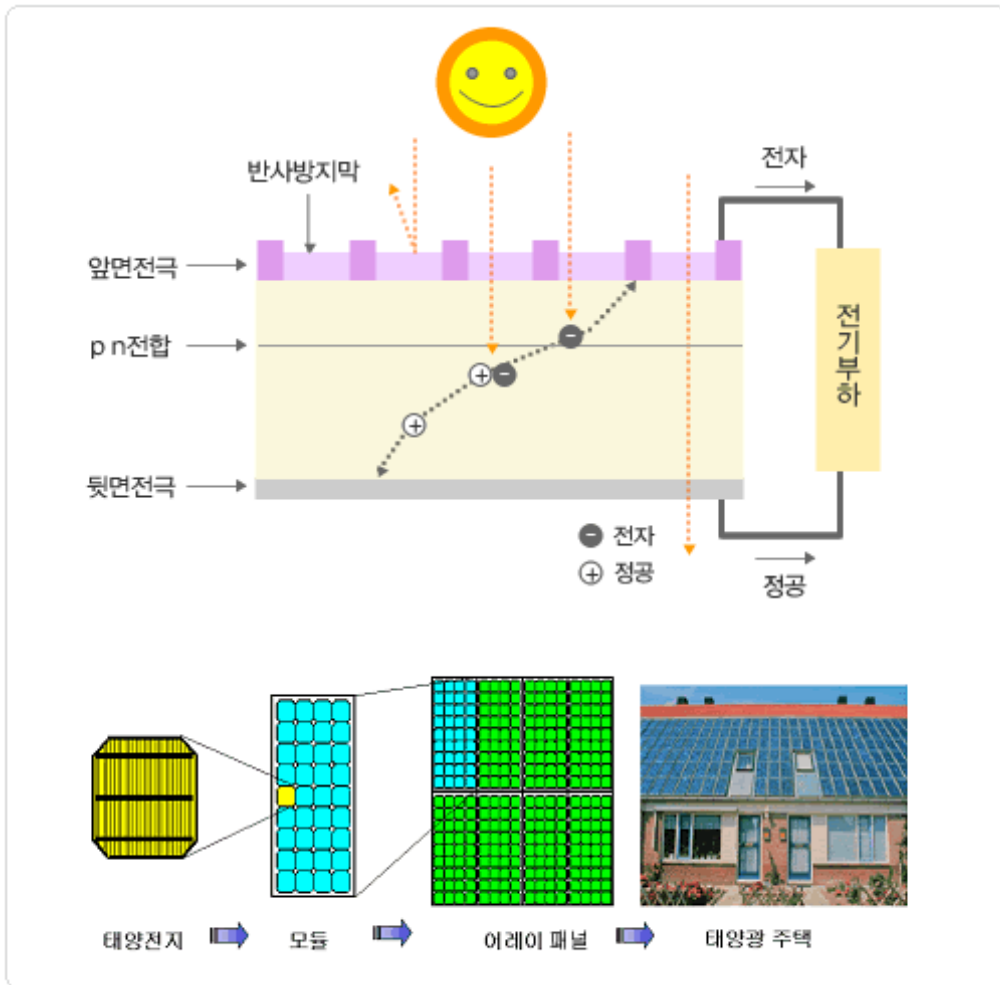
지구상 모든 에너지의 근원이 되는 태양으로부터 복사되는 빛에너지를 활용한 대표적 친환경 경산업이 태양광산업입니다. 태양광산업은 고부가가치 종합산업으로서 다양한 연관 산업으로 이루어져 있습니다. 태양전지와 관련하여 주원료인 실리콘과 반도체산업 기술을 핵심으로 하는 화학 산업과 이러한 원자재를 이용하여 태양전지를 제조하는 정밀기기 및 반도체 산업, 태양광모듈의 제조와 관련된 EVA, Back sheet의 주재료인 PVF나 폴리에스텔 아크릴 등의 화학 산업과 제조기기, 자동화기기 등 기계장치산업이 뒷받침 되어야 하며, 전력변환과 수송을 수반하므로 전기전자 산업과도 밀접한 관련을 가지고 있습니다. 또한 태양광모듈의 설치에 주택에서는 기존건물의 부합이나 신축건물의 건자재 일부로서도 사용되어 건축 산업과 유기적 발전이 요구되며 발전소에서는 대형 토목산업과 불가분의 관계에 있고, 웹 모니터링 서비스는 정보통신 산업과의 연계로 가능한 서비스라 하겠습니다.

##### ① 태양전지 및 모듈의 원리

태양전지란 광전효과(Solar Voltaic Effect)를 이용하여 빛에너지를 전기 에너지로 변환시키는 반도체 소자입니다. 광전효과란 금속과 반도체의 접촉면 또는 반도체의 p-n 접합에 빛을 받으면 반도체 중에 만들어진 전자와 정공의 이동으로 전기가 발생하는 현상을 말합니다.

태양전지를 직렬 병렬로 연결하여 출력을 높이는 것처럼 수개의 태양전지를 연결한 것이 태양광 모듈입니다. 수개의 태양전지를 강화유리/EVA/태양전지/EVA/back sheet 형태로 밀봉하여 모듈이 제조되며, 이 수개의 모듈이 직렬과 병렬로 연결되어 태양광 발전 시스템을 구축하게 됩니다. 이러한 과정은 다음의 그림을 참조하시기 바랍니다.


[참고 : 태양전지 및 모듈의 원리] (출처: 한국에너지 기술연구원 태양전지연구단)



### ② 태양전지 및 모듈의 생산단계

태양전지 및 모듈은 폴리실리콘으로부터 잉곳과 웨이퍼로 가공 후, 태양전지와 모듈화 과정을 거쳐서 상업용 발전이나 가정용으로 이용됩니다. 이러한 과정은 다음의 그림을 참조하시기 바랍니다.

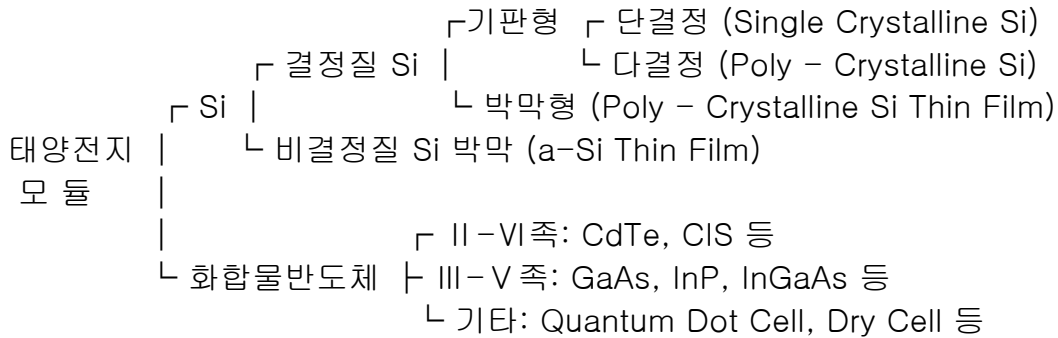
[참고 : 태양광 Value-chain] (출처: 국무총리실 웹사이트 <http://smgc.go.kr>)



태양광 산업단계

### ③ 태양전지 및 모듈의 종류

태양전지 및 모듈의 종류로는 재료에 따라 결정질 실리콘, 비결정질 실리콘, 화합물 반도체 등으로 분류됩니다. 이를 정리하면 다음과 같습니다.

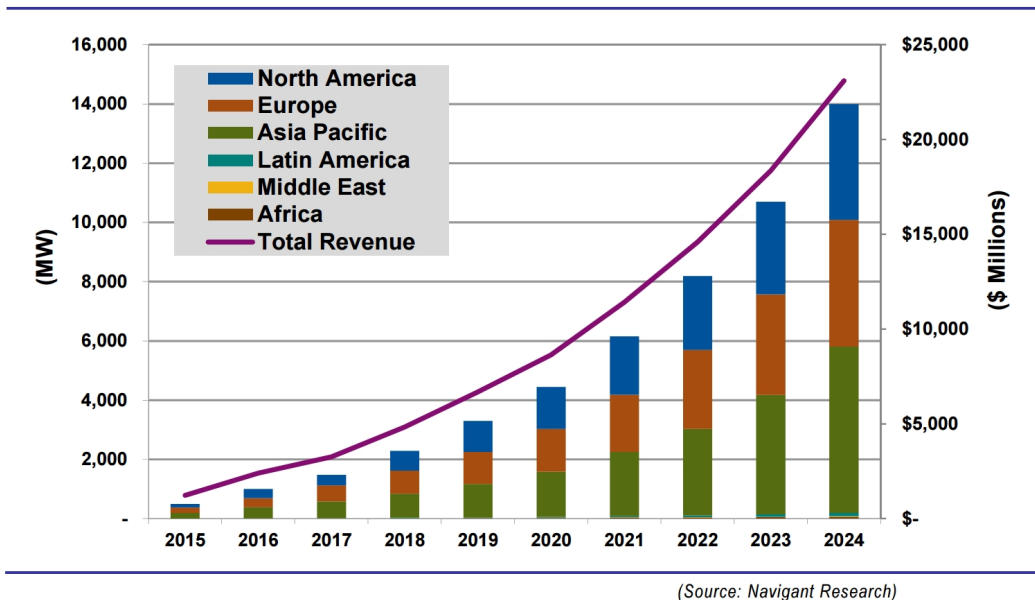


## (2) 산업의 성장성

### ① 전세계 태양광 시장 전망

해외 태양광 시장은 기존의 주요 연료원이었던 탄소연료 자원의 고갈에 대한 우려에 따라, 그 수요가 2008년도까지 최근 3개년간 급격히 성장하였으나, 2009년도에는 세계 경제의 위축으로 인하여 성장률이 급격히 하락하였습니다. 2010년에는 독일, 미국, 일본, 중국 등 주요 선진국들의 지구온난화 방지를 위한 신재생에너지 투자에 대한 의지 강화와 세계 경제의 회복에 힘입어 16.6GW 규모로 성장하였습니다. 하지만, 2011년은 또다시 유럽발 세계 금융 위기에 따른 해외 주요 태양광시장의 수요 감소와 업체들의 공격적 설비증설로 공급과잉이 발생하여 수급의 불균형이 초래됨으로써 태양광 제품들의 악성 재고가 확대되어 판매가격의 하락이 산업에 부정적인 영향을 미쳐왔습니다. 그러나 한편으로는, 제품가격이 낮아짐에 따라 태양광에너지의 경제성이 확보되어 2011년 시장규모는 전년대비 30% 이상 증가한 23.2GW 규모로 성장하였습니다. 또한 2012년도도 29.1GW로 전체 규모는 성장하였으나, 재고 증가로 인한 가격하락, 최대 시장인 유럽의 부채 위기 악화로 인하여 산업 관련 업체들의 수익성은 지속적으로 악화되었습니다. 다만, 2012년 7월부터 정부 보조금 지원제도를 재시행하는 일본의 신규 시장 확대와 더불어 미국에서 2012년 중국의 덤핑행위 및 부당보조에 대해 관세를 부과하였고, 이후 현재 유럽에서도 중국산 덤핑 제품에 대해서 최소가격제 및 수입할당제를 시행하는 것으로 EU와 중국간의 협상이 완료되었습니다. 2013년도 말 미국 ITC에서 착수된 중국 및 대만산 제품에 대한 반덤핑 조사의 미국 상무부 결과가 2014년 말 결정됨에 따라 가격의 안정화 및 수요/공급의 안정적 성장이 이루어질 것으로 기대하고 있습니다. 최근 시장조사기관의 전망에 따르면, 2015년 전세계 태양광 예상 설치량은 기존 예상 전망치였던 54GW보다 상향된 57GW 수준이었으며, 2016년 시장은 2015년 12월 개최된 파리기후변화협약으로 인하여 인도를 비롯하여 태양광 설치를 확대하는 국가들이 증가하여, 긍정적으로 볼 경우 당초 예상인 67GW 수준보다 높은 72GW 이상의 시장으로 성장한 것으로 예측되고 있습니다. 2017년 시장의 경우 미국 트럼프 대통령 당선으로 인하여 미국 에너지 정책의 변화에 따라 부정적 영향을 미칠 것으로 보는 시각도 있으나, 인도 및 신흥 시장의 확대에 인하여 전세계 태양광 시장은 안정적 성장을 할 것으로 기대하고 있습니다.

[참고 : 태양광 시장 전망] (출처: SNE 리서치(전 Solar&Energy) 2015 발표자료)



## ② 국내 시장 전망

우리나라의 경우 2007년까지 태양광발전시스템 누적설치규모가 67MW 그쳤으나, 2008년도에 들어 정부의 적극적인 신재생에너지 지원정책에 힘입어 누적 설치규모가 343MW로 급격히 증가하였습니다.

그러나, 2008년 9월부터 시작된 갑작스런 경제위기와 급격히 증가된 태양광 지원예산의 부담으로 정부는 당시 남아있는 발전차액지원금(FIT) 규모를 2009년부터 2011년까지 연차적으로 98MW, 132MW, 162MW로 지정하고 2012년부터는 RPS(Renewable Portfolio Standard:공급의무화제도)를 적극적으로 도입하기로 결정하였습니다. 현재 정부에서는 '그린홈100만호'와 RPS제도(Renewable Portfolio Standard:공급의무화제도) 도입을 통하여 국내 시장을 지원육성할 계획입니다.

특히, 2012년도부터 도입된 RPS 제도에 의해 태양광발전 별도 의무량이 확정되어 앞으로 국내 태양광시장 성장에 기여를 할 것으로 전망됩니다. RPS 태양광발전 별도 의무량은 2012년부터 2015년까지 연차적으로 220MW, 330MW, 330MW, 320MW로 지정되었고, 2014년도 및 2015년도 물량은 기존 할당량보다 증가하여 각각 480MW, 470MW로 증가한 상황입니다. 2016년도에는 당초 기존 태양광과 비태양광 시장이 통합운영 됨에 따라 1GW 규모의 시장으로 성장할 것으로 예상하였으나, 저가의 중국 제품의 수입 증가 및 대규모 입찰 시장을 제외한 소규모 시장의 위축 등으로 인하여 예상하였던 1GW에 미치지 못한 840MW로 기대 이하의 실적을 기록하였습니다. 다만, 2017년도의 경우 ESS 연계 태양광 발전소에 대한 정책적 지원이 예상되어, 기존의 태양광 발전 및 ESS 연계 사업들이 증가하면서 국내 태양광 시장도 성장할 것으로 기대하며, 2018년도부터 신재생에너지 의무공급비율이 5%로 증가 예정이어서, 이에 따른 국내 태양광 시장 수요도 증가할 것으로 전망하고 있습니다.

## (3) 경기변동의 특성

태양광 산업은 현재까지 보조금에 의해 변동성이 큰 정부 주도형 산업이므로 국가의 보급정책 및 국가 정부보조가 그 수요의 주를 이루고 있습니다. 그렇기 때문에 전반적인 시장의 분위기는 경기변동에는 크게 민감하지 않습니다. 다만, 고유가의 지속과 석탄원재료의 가격상승 등이 국가적 차원에서 전체 태양광산업에 활력을 불어넣는 기회를 제공할 수는 있으며 에너지에 대한 국가의 정책결정에 영향을 미칠 수 있습니다. 현재 신재생에너지 분야의 태양광 산업은 각국의 보급정책 및 보조금 정책에 따라 그 민감도가 유난히 높습니다. 한편, 세계 최

대 전력소비국인 미국의 경우 오바마 정부 들어 재생에너지법, 신재생에너지산업 진흥계획(아폴로 프로젝트)등 적극적인 신재생에너지 육성정책과 2009년 7월 대체에너지 발전사업 관련 추가대책 발표로 인해 새로운 태양광성장 시장으로 예측되고 있으며, 발전차액지원제도를 시행하고 있는 중국도 추가적으로 2009년 3월 추가 보조금 지급정책 시행으로 인해 주목받는 시장으로 성장하고 있어, 기존의 유럽에서 미국과 중국으로 이동하면서 지속적인 성장을 이끌어가고 있습니다.

태양전지 및 모듈의 판매가격은 출력 Watt당으로 계약되며, 2011년에 들어 태양광 시장의 불황 및 중국산 제품의 덤핑으로 인하여 시장가격은 2012년 말 기준 평균 모듈가격은 USD 0.65/Watt, 평균 태양전지(단결정) 가격은 USD 0.41/Watt까지 하락하였습니다. 2013년도 들어 EU에서의 반덤핑 행위 조사에 따른 최저가격제도의 실시 및 2016년 대만간 제품에 대한 미국의 반덤핑 관세 부과, 태양광 시장의 수요회복으로 인하여 가격의 급격한 하락은 이루어지지 않았으나, 2016년 3분기부터 시작된 중국 수요의 일시적 공백 및 이에 따른 제품의 재고 증가로 인하여 2016년 말까지 태양전지 및 태양광 모듈 가격은 급격히 하락한 상황입니다.

#### (4) 경쟁요소

신재생에너지 산업 분야에서 태양광 산업과 비교될 수 있는 분야는 풍력, 연료전지, 지열 등이 있습니다. 이 중 태양광발전 시장은 신재생에너지분야에서 가장 빠른 성장률을 나타내고 있습니다.정부는 최근 저탄소 녹색성장을 선언하고, 그린에너지 발전전략을 수립,공포했으며, 22개의 성장동력산업을 발굴해 발표한 바 있습니다. 이 중 태양광산업은 조기 성장동력 산업으로서 핵심적인 저탄소 녹색성장 주도주라고 할 수 있습니다.현재 지식경제부는 전 세계 태양광시장 규모를 2012년 1000억 달러로 추산하고 있습니다. 국내 시장 규모는 2020년 1조4000억원, 2030년 6조원을 예상하고 있습니다따라서 지경부는 2030년까지 전체 에너지 비중의 4.1%를 태양광에너지로 확보한다는 목표하에 지원을 확대할 계획입니다.

#### (5) 관련법령 또는 정부의 규제

##### i) 신에너지 및 재생에너지 개발·이용·보급촉진법

이 법은 신재생에너지 및 재생에너지의 기술개발·이용·보급촉진과 신에너지 및 재생에너지산업의 활성화를 통하여 에너지를 다양화하고, 에너지의 안정적인 공급, 에너지 구조의 환경친화적 전환 및 온실가스 배출의 저감을 추진하기 위한 것으로 태양 에너지는 신에너지 및 재생에너지에 포함되어 당사의 영업활동의 영향을 받습니다.

##### ii) 에너지법

이 법은 안정적이고 효율적이며 환경친화적인 에너지수급구조를 실현하기 위한 에너지정책 및 에너지 관련 계획의 수립·시행에 관한 기본적인 사항을 정하고 있으며 당사의 영업활동은 동법의 영향을 받습니다.

##### iii) 전기공사업법

전기공사업법은 전기공사업 및 전기공사의 시공, 기술관리, 도급에 관한 기본적인 사항을 정함으로써 전기공사업의 건전한 발전을 도모하고, 전기공사의 안전하고 적정한 시공을 확보하고자 하는 법률이며, 당사가 영위하는 전기공사업은 동법의 영향을 받습니다.

## 나. 회사의 현황

### (1) 사업부별 실적

[2017. 06. 30 현재]

(단위 : 백만원)

사업부문	매출유형	품 목	구체적용도	주요 상표등	매출액 (비율)
태양광 모듈사업	제품	태양광모듈	현대중공업등 PV모듈 OEM생산	-	6,780 (43.0%)
자동차 부품사업	제품	LPI 가스탱크	현대자동차/기아자동차등 납품	-	9,004 (57.0%)
합 계	-	-	-	-	15,784

당사는 2010년 12월 28일 주식회사 대유에이텍의 태양광 모듈사업 부문을 분할하여 신설되었으므로 2010년에는 실질적인 영업활동이 일어나지 않아 매출액이 발생하지 않았습니다. 분할 전 (주)대유에이텍의 태양광모듈사업의 매출액은 2010년 16,634백만원입니다. 당사는 생산 중인 태양광 모듈을 현대중공업, 엘에스산전 및 태양광 제조회사에 OEM방식으로 납품하고 있습니다. 또한 2013년 자가모듈을 개발하여 2014년부터 시스템 설치업체로 판매 하고 있습니다.

자동차의 사업부의 경우 2011년 5월에 LPI 탱크사업에 진출하여 현대자동차그룹, 기아자동차그룹, 한국지엠에 대부분을 공급하고 있습니다.

## (2) 경쟁력

### ① 생산성

당사는 물적 분할 이전 주식회사 대유에이텍에서 태양광 모듈 생산을 영위할 당시 2010년 기준으로 현대중공업 및 현대중공업의 타 OEM사 대비하여 동일 설비를 이용하여 15% 이상 추가생산이 가능한 것으로 추산하고 있습니다.

당사의 효율적인 생산시설 이용 능력으로 타사보다 높은 생산성을 통해 생산시설 대비 높은 생산량을 산출할 수 있습니다.

### ② 가격 경쟁력

당사 소재지는 충주 첨단산업단지내에 소재하고 있습니다. 산업단지로서는 저렴한 공장 부지를 확보 할 수 있었으며, 충주시 및 주변 지역으로부터 우수한 기술 인력 확보가 용이합니다. 당사의 제조 설비는 현대 중공업의 모듈 공장과 유사한 기종으로 구축되었으며 현대중공업이라는 대기업과 공동으로 주요 설비를 구입함으로써 투자를 절감 할 수 있었고, 초기 무상 기술 이전을 통해 조기에 생산기술을 확보 함으로써 혁신적인 가격 경쟁력을 확보 하고 있는 것으로 판단됩니다.

### ③ 품질

품질 경쟁력은 단기간에 확보 하기 힘든 분야 입니다. 노동품질, 설비 품질, 관리품질등 모든 요소가 결합된 복합적인 분야입니다. 당사는 초기 현대중공업으로부터 집중적인 품질기술 지도를 통해 문제점을 개선해 나감으로써 단기간 내에 안정적 품질 수준을 확보 할 수 있었습니다.

## (3) 원재료동향

태양전지 모듈은 태양광 입사면으로부터 철분 강화유리, 충전재(EVA), 태양전지(Cell), 충전재(EVA), 표면재 (Back Sheet)와 각 Cell을 전기적으로 연결시켜주는 금속 재질의 Wire (Interconnect, Bus Bar)로 구성되어 있습니다.

OEM 방식으로 생산되는 CELL은 무상사급으로 HYMS 등에서 공급받아 CELL가격을제외한

조립공정 및 기타 부자재 가격으로 만들고 있습니다. 또한 유리는 가격 경쟁력 및 공급문제점 해소 등을 위해 HYMS의 유상 사급(구매 대행)을 이용해 구매 하고 있으며 1년단위 고정단가로 계약이 이루어지므로 재료비 단가의 영향을 받지 않습니다. 다만 당사 브랜드 생산모듈의 CELL 등 재료비는 제조원가의 원재료비에 영향을 주고 있습니다. 2011년 12월부터 B/SHEET 관련 사업을 신규로 시작하여 태양광 모듈의 일부 부품인 B/SHEET를 롤로 수입하여 커팅 작업을 거쳐 현대중공업 등에 납품 진행 중에 있습니다. 따라서 해당 원재료가 주요 원재료에 포함되었습니다.

#### (4) 생산 및 생산설비

##### ① 생산능력

기존의 40MW였던 설비를 2011년 02월 01일 생산설비 증설로 연간 80MW태양광 전지 모듈을 생산할 수 있습니다. 기존 4대였던 태빙기를 8대로 늘렸으며 라미네이터 3대를 추가하여 7대로 늘렸으며 시뮬레이터를 1대 늘려서 생산량을 40MW에서 80MW로 증가 시켰습니다. 일반적으로 시뮬레이터 1대에 볼수 있는 양은 40MW이며 태빙기는 1대당 10MW 생산 가능 라미네이터는 1대당 12MW 정도 생산가능합니다.

구분	설비수	(분/모듈)	일가동시간 (분)	년가동일수 (일)	모듈용량 (W)	설비별CAPA (w)	비고
태빙	8	6.8	1,200	300	250	93,176,470	6*10
라미네이터	7	6.3	1,200	300	250	88,000,000	CELL기준

##### ② 생산실적 및 가동률

분할 전 (주)대유에이텍의 태양광부분 2010년 생산실적은 40MW로 18,165백만원이며, 80MW로 설비 증설에 따른 생산량 증가로 2017년 매출액 기준으로 31,974백만원입니다. 가동률의 경우 거의 100%에 가까울 것으로 예상하고 있습니다.

##### ③ 설비의 신설

현재 태양전기가 효율성이 높은 3BB 에서 4BB 로 전환되고 있으며, 이에 따라 당사도 2017년 1분기에 태빙기 투자(6억)를 진행하였으며, 시장환경 변화에 적극적으로 대처하고 있으며, 앞으로도 신규설비 구축 및 Upgrade를 다방면으로 검토할 예정입니다.

#### (5) 매출

##### ① 매출실적

당사의 매출은 태양광 모듈과 LPI연료탱크, LPG일반용기로 구성되어집니다. 당사는2010년 12월 28일 주식회사 대유에이텍의 태양광 모듈사업 부문을 분할하여 신설되었으므로 2010년에는 실질적인 영업활동이 일어나지 않아 매출액이 발생하지 않았습니다. 또한 LPI연료탱크는 2011년, LPG일반용기는 2013년부터 사업을 시작하였으며, LPG일반용기는 수입 물량 증가로 인한 수익성 악화로 생산하고 있지 않습니다.

(주)대유에스이의 태양광모듈사업/자동차부문사업의 2017년 반기 총 매출액은 15,784백만원이며, 그 상세내역은 다음과 같습니다.

(단위 : 백만원)

구분	2017년 반기			2016년 반기		
	태양광 모듈	LPI연료탱크	소 계	태양광 모듈	LPI연료탱크	소 계



매출액	6,780	9,004	15,784	9,325	7,696	17,021
-----	-------	-------	--------	-------	-------	--------

2013년이후 국내 및 전세계적으로 태양광제품의 공급과잉과 이에 따른 급격한 제품가격 하락으로 인해 많은 태양광 회사들이 심각한 경영난을 겪는 등 매우 힘든 시간을 보냈습니다. 반면 당사는 현대중공업그룹과 다른 OEM 회사와의 유기적인 관계형성 및 품질,납기 등 거래조건의 충실한 이행으로 어려운 시기를 이겨내고 있으며, 2017년에는 꾸준한 매출증대와 이익구조를 개선할 것으로 예상하고 있습니다.

김제소재 LPI연료탱크의 영업 및 판매 부문도 신규 차종의 수주 등을 통한 안정적인 생산체제로 돌입하면서 양적 증대 및 이익실현에 기여하고 있습니다.

## ② 판매방법 및 조건

당사는 직접판매하는 방식으로 진행 중이며, 별도의 대리점이나 판매법인은 보유하고 있지 않습니다. 당사가 생산하고 있는 태양광 모듈은 현대중공업그룹과 태양광 제조회사에 OEM으로 납품하고 있으며, LPI탱크는 현대자동차그룹과 한국지엠 등에 납품하고 있습니다.

## (6) 수주현황

당사의 보고서 제출일 현재 확보한 수주현황은 다음과 같습니다.

[2017. 06. 30 현재]

(단위 : 천장, 백만원)

품목	수주 일자	납기	수주총액		기납품액		수주잔고	
			수량	금액	수량	금액	수량	금액
태양광모듈	2017.01.01	2017.06.30	42	6,780	42	6,780	-	-
LPI연료탱크	2017.01.01	2017.06.30	35	9,004	35	9,004	-	-
합 계			-	15,784	-	15,784	-	-

## (7) 시장위험과 위험관리

### ① 금리위험

금리변동으로 인해 당사의 재무상태에 대해 미치는 영향은 극히 작다고 판단됩니다. 차입금의 40%가 정책자금으로 인한 고정 저금리(1.75%)로 구성되기 때문입니다.

### ② 가격위험

당사가 공급하고 있는 판매가격은 매년 납품처와 갱신하여 계약하고 있습니다. 당사의 납품 가격은 당사의 총 투입 원가에 적정 이윤을 추가하여 결정되므로 당사가 노출되는 가격위험은 미미한 것으로 판단됩니다.

### ③ 환위험

당사가 생산하고 있는 판매가격은 원화기준으로 결정되며, 원자재 중 일부를 일본과 중국에서 수입하지만 그 비중은 상대적으로 적으므로 당사가 환위험에 노출되는 정도는 미미하다고 판단됩니다.

### ④ 정부정책 변화에 따른 시장위축 가능성

당사가 영위하고 있는 태양광 발전 산업을 비롯한 신재생에너지사업 및 자동차 LPI탱크사업의 시장형성 및 기술개발 등은 정부의 정책적 지원이 핵심적인 역할을 하고있으므로, 향후

정부의 정책변화에 따라 산업의 성장성과 당사의 실적이 영향을 받을수 있습니다.  
그러나 당사는 현대중공업과 현대자동차그룹의 안정적인 계약으로 그 위험은 다른 경쟁사 대비 낮은 것으로 판단됩니다.

**(8) 파생상품 거래 현황**

당사는 보유하고 있는 파생상품이 없습니다.

**(9) 연구개발 활동**

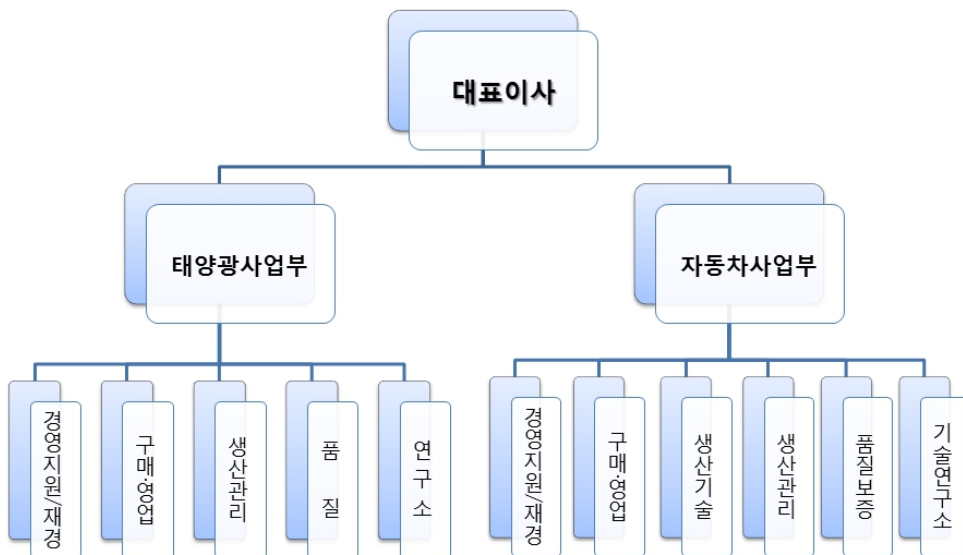
**① 연구개발활동의 개요**

당사의 연구개발은 태양광 사업부와 자동차사업부에 각각 연구소가 설치되어 있으며공정기술과 신규개발에 관한 내용을 중점적으로 연구하고 있습니다.

**② 연구개발 담당조직**

회사의 조직도를 참고하시기 바랍니다.

**(주)대유SE 조직도**



**③ 연구개발 비용**

당사의 연구개발비에 대한 비용은 연구개발인력의 급여 및 기타비용으로 판매비와 관리비로 처리하고 있습니다.

**④ 연구개발 실적**

회사의 최근 연구개발 실적은 다음과 같습니다.

- 태빙공정 기술

태빙 머신 cell stress 최소화 조건 test를 통하여 레시피 연구 및 기계특성 연구를 통하여 String 생산성 향상

○ 부상공정

납땜 방법 연구를 통한 모듈품질 성능 향상

○ 라미네이터공정

Gel test를 통한 레시피 연구

○ 시뮬레이터 공정

모듈 출력 측정 및 조건 관리를 통한 성능 향상

○ 모듈 출력 향상 기술개발

④ 효율손실 최소화 연구

셀-리본간 박리 시험 재질 시험 등을 통한 솔더링 개발 및 셀 타입두께등에 따른 최적의 레시피 개발

⑤ 광투과성 향상

광투과도 향상을 통한 출력 향상 극대화 주요자재 표면 패턴에 따른 광 굴절을 연구 및 효율 영향 분석등을 통한 모듈 라미네이팅 방법 연구.

**(10) 그 밖에 투자 의사결정에 필요한 사항**

**① 지적재산권 현황**

당사는 현재 보유하고 있는 특허권권 실용신안권은 아래와 같습니다.

구 분	내 용	취득일
특허권	기어펌프용 플라스틱 기어의 제조방법 및 그 제품	2012-02-06
특허권	가스차량용 듀오탱크 제조방법	2012-04-30
특허권	엘피아이 차량의 연료탱크형 밸브장치	2012-05-02
특허권	가스차량용 듀오탱크	2012-05-31
특허권	독립형 리저버드컵과 이를 사용하는 연료탱크	2012-05-31
실용신안권	압력용기 차양막	2012-08-31

**다. 신규사업 현황**

회사는 지속적인 성장을 위하여 사업부별로 아래와 같이 신규사업을 추진하고 있습니다.

※ 태양광 부문

(1) 사업명 : 자체 모듈 태양광 국내외 인증

(2) 목 적 : OEM으로 한정된 사업영역 다각화  
태양광산업 기술에 대한 자체 기술력 향상

(3) 시험품명 : 결정질 태양전지 모듈

(4) 자사 브랜드 모듈 국내 및 해외 인증 보유 현황

구분	인증번호	모델명	인증일	인증기관
국내	PV-CPM-2-1373	DS-250MG-D02	2014-02-18	한국에너지공단
국내	PV-CPM-5-1439	DS-260MG-D02	2014-06-17	한국에너지공단
국내	PV-CPM-1-1470	DS-300MI-D04	2014-08-01	한국에너지공단
국내	PV-CPM-1-1729	DS-250MG-E05	2015-04-20	한국에너지공단
국내	PV-CPM-2-1779	DS-260MG-E05	2015-05-22	한국에너지공단

국내	PV-CPM-1-1943	DS-300MI-E05U	2015-09-23	한국에너지공단
해외	20150720-E0475721	DS-OOOMG-E05U	2015-07-20	UL
해외	20150720-E0475721	DS-OOOMI-E05U	2015-07-20	UL

(5)향후 일정

변화하는 세계태양광시장 변화에 주도적으로 대응하기 위한 자사 모듈 추가 인증을 진행하고 있으며, 자사모듈 판매를 위한 전문인력 확보를 위한 최선의 노력을 기울이고 있습니다. 또한 2015년 취득한 UL 해외 인증을 활용하여 매출처 다각화를 위한 노력을 다할 계획을 가지고 있습니다.

## □ 스마트홀딩스(대유몽베르CC)

### 1. 사업의 개요

당사가 사업을 영위하고 있는 골프장 레저 산업은 골프 대중화의 확산, 주 5일 근무제의 실시 등에 따라 그 수요는 크게 증가해왔습니다. 2013년 국내 회원제 18홀 골프장의 EBITDA 이익율은 11.4%, 회원제 27홀 골프장은 11.9%, 회원제 36홀 골프장은 21.0%로 전체 평균 14.9%의 수치를 보이고 있으며, 퍼블릭의 경우 2012년 평균 EBITDA 이익율이 44.7%에 달하고 있습니다.

#### (1) 산업의 특성

1900년에 외국인 고문관이었던 영국인에 의해 만들어진 원산골프장을 효시로 100여년의 역사를 가지고 있는 국내 골프산업은 1998년 박세리 선수의 세계 메이저 대회 우승과 '99년 김대중 대통령의 '골프대중화선언' 발표 및 정부의 잇달은 골프 관련 규제완화정책 등으로 인해 호황 업종으로 부상하기 시작하였습니다.

골프장 사업에 진출하는 기업들도 과거에는 대기업 중심이었으나 최근에는 현금동원력이 뛰어난 중견 기업들 중심으로 성황을 이루고 있으며, 이들 기업들은 과거 대기업과 달리 철저한 사업분석 후 골프업에 진출하는 특징을 보이고 있습니다.

골프장의 유형을 살펴보면, 골프장은 일반적으로 이용형태, 지형특성, 입지특성, 규모에 따라 분류할 수 있는데 이용형태에 따라서는 회원제 골프장과 퍼블릭 골프장으로 나눌 수 있습니다. 회원제 골프장은 회원을 모집하여 회원권을 발급하고 예약에 의해 이용하는 골프장이며, 퍼블릭 골프장은 회원을 모집하지 않고 도착 순서나 예약에 의해 이용하는 골프장으로 누구나 이용할 수 있고 이용요금도 저렴한 편입니다.

퍼블릭 골프장을 규모에 따라 구분하면 18홀 이상의 정규 퍼블릭 골프장과 9홀의 일반 퍼블릭 골프장, 3홀 이상 8홀 이하의 간이골프장 등으로 구분되며, 회원제 골프장은 18홀, 27홀, 36홀로 구분됩니다. 지역의 특성에 따라서는 산악형, 내륙형, 해안형 등으로 분류되는데 국내 골프장은 대부분 산악형으로 건설되고 있습니다.

국내 골프장 시장규모는 2008년은 36,102억원, 2009년 37,818억원, 2010년 38,275억원, 2011년 39,354억원, 2012년 40,737억원으로 경기변동과 상관없이 매년 꾸준히 성장 중인 것으로 나타나고 있습니다. 이는 주변산업을 제외한 순수한 골프장 운영업체의 매출액과 캐디피의 합계 규모로 골프용품 산업, 골프연습장 산업 등 포괄적인 골프산업의 시장규모를 추정한다면 그 규모는 훨씬 커지게 됩니다.

골프장업체들의 영업이익율을 살펴보면 2013년 국내 회원제 18홀 골프장의 EBITDA 이익율은 11.4%, 회원제 27홀 골프장은 11.9%, 회원제 36홀 골프장은 21.0%로 전체 평균 14.9%의 수치를 보이고 있으며, 퍼블릭의 경우 2012년 평균 EBITDA 이익율이 44.7%에 달하고 있어, 회원제 골프장보다 퍼블릭 골프장의 영업이 호황을 누리고 있는 중입니다.

#### (2) 산업의 성장성

국내 골프장 이용객수는 1980~90년 동안에는 연평균 16.0% 증가, 1990~2000년 동안에는 연평균 12.5%씩, 2000년~2009년 동안에는 9.9%씩 증가, 국내 경기변동과 관계없이 매년 성장하고 있습니다.

다. 2013년 이용객수는 내수침체에도 불구하고 전년에 비해 6.7% 늘어난 2,941만명에 달했습니다.

회원제 골프장의 이용객수는 2013년에 1,735만명으로 전년보다 4.1% 증가했으며, 퍼블릭골프장의 이용객수는 1,048만명으로 전년보다 11.6% 급증하면서 사상 최초로 1,000만명을 돌파했습니다

주 5일제의 확산에 따른 국내 레저시장의 급성장 및 소득수준의 증가, 일부 계층의 전유물로 여겨던 골프에 대한 부정적 인식의 완화, 전업주부들의 여가시간 증가로 인한 여성골프의 증가 등으로 인해 국내 골프 인구는 당분간 꾸준한 성장세를 유지할 것으로 전망되고 있습니다.

[ 상기 내용 중 골프장 시장 규모, 골프장 EBITDA 이익율, 골프장 이용객수 출처 : 레저백서 2013 ]

### (3) 경기변동의 특성

골프산업의 특성상 국내 골프장의 경우 경기변동에 크게 민감하지 않으며 다만 계절적 기온 변화에 따라 이용객수가 변동되는 특징을 보입니다. 5월, 6월, 10월 이용객수가 가장 많으며, 1월과 2월은 추위와 눈으로 인한 비수기로 나타나고 있습니다.

### (4) 경쟁요소

골프장 건설에 많은 자금이 필요하다는 점과 골프장 부지에 대한 인허가 및 사업승 인 등에 대한 각종 규정 등으로 인해 골프산업은 신규진출이 어려운 진입장벽이 있어 신규업체에게는 어려움으로 작용하나 기존 업체는 안정적으로 경영할 수 있다는 잇점으로 작용합니다.

### (5) 관계법령 또는 정부의 규제 등

골프 산업은 체육시설 설치 이용에 관한 법률, 국토의 계획 및 이용에 관한 법률, 국유재산관리법 등의 적용을 받고 있습니다.

## 2. 회사의 현황

### (1) 영업개황

당사는 골프장 레저시설 개발 및 운영 등의 사업을 영위하고 있습니다. 2011년 10월 5일 (주)동강홀딩스와 공동사업약정을 체결하고, 주식회사 동우로부터 경기도 포천시소재 36홀 회원제 골프장시설을 공동으로 양수하여 운영(민법상 조합계약)하고 있습니다.

### (2) 시장점유율

골프장 레저 시설 개발 및 건설, 운영 산업 특성상 시장점유율은 추산하기가 어렵습니다.

### (3) 시장 경쟁력

몽베CC는 경기북부의 수려한 자연을 그대로 복원시킨 36홀코스입니다. 북코스는 능선지형을 활용한 도전적이고 흥미있는 남성적인 코스이며, 남코스는 아기자기한 맛을 살리면서도 섬세함과 정교함이 요구되는 여성적 코스로 36홀 각각의 독립된 홀들은 저마다의 난이도와 특징을 지니고 있습니다. 특히 골프장 인근에는 궁예와 왕건의역사와 전설이 깃든 명성산과 망무봉, 그리고 아름다운 산정호수가 위치해 있어 골프와 함께 볼거리, 먹거리, 즐길거리 등 진정한 힐링을 맛볼 수 있는 뛰어난 환경을 갖추고 있습니다.

이처럼 대유몽베르컨트리클럽은 뛰어난 자연환경 바탕위에 수려한 비경을 자랑함과 동시에 국내 최고수준의 골프코스를 경비하여, 지난 4월에는 골프다이제스트가가 주관하여 2년마다 선정하는 “대한민국 베스트 골프코스”에 2회 연속 선정되었으며, 레저신문 주관으로 2년마다 선정하는 “친환경 베스트 골프장”에 '07년부터 '13년까지 총 4회 연속 선정되었습니다.

아울러, 수도권을 비롯한 인근 지역 교통접근성은 뛰어나진 않으나 양호한 편으로 평일기준 강남기준 약 1시간 30분 거리에 있으며, 서울(구리)~포천간 민자고속도로 및 향후 제 2외곽순환 고속도로 개통 예정으로 접근성은 더욱 향상될 것으로 기대를 모으고 있습니다. 특히 서울(구리)~포천간 민자고속도로는 서울북부고속도로(주)와 가협약을 맺은 후 2012년 07월 착공하였으며, 2017년 06월 개통을 목표로 하고 있습니다. 이 고속도로가 개통되면 기존 3~4시간이 걸리던 서울에서 양주/포천간의 이동시간이 1시간이내로 단축될 것이라고 합니다.

최근 경제발전예 따른 소득향상과 다양한 문화생활의 확산으로 휴식 및 여가생활에 대한 인식이 변화되고 있으며, 주5일 근무제가 실시되면서 근로시간 단축에 따른 관광형태의 변화도 나타나고 있습니다. 주로 가족 단위의 여가활동 및 여행수요가 증대되고 있고, 그에 따라서 장기 체류형 관광패턴이 보편화될 것으로 예상됨에 따라서 리조트에 대한 소비욕구 또한 증가할 것으로 예상되며, 특히 가족 단위 여행자의 다양한 욕구를 충족시킬 수 있는 복합리조트의 수요가 급증할 것으로 보여집니다. 이러한 사회적 배경을 토대로 현대사회에 새롭게 등장한 리조트산업이 많은 발전단계에 걸고 있으며, 앞으로도 계속 성장할 것으로 예상됨에 따라, 우리는 이러한 교통입지의 장점 및 관광지로서의 입지를 최대한 부각시켜 몽베르만의 특화된 사업 및 상품을구상하고 있습니다.

마지막으로 철저한 회원 관리 기존 회원제 골프장에 대한 회원 관리를 보다 철저히 하여 특히 시세 관리 등 회원의 동요가 될 수 있는 요소를 제거함으로써 회원들에게 신뢰를 줌으로 이탈을 방지하고, 회원수를 탄력적으로 조절해 나감으로써 회원에게 전략적 권한부여를 통해 서비스의 질을 향상하고자 합니다.

### 3. 주요 제품 서비스 등

골프장 운영 등 당사 주요 서비스별 매출액이 전체 매출액에서 차지하는 비율은 다음과 같습니다. (단위: 천원)

사업부문	품 목	2016년 반기		2017년 반기		비 고
		매출액	비율	매출액	비율	
골프장 운영	입장매출	4,939,050	82.63%	4,420,158	82.22%	-
	대여매출	645,345	10.80%	562,655	10.47%	-
	기타매출	393,039	6.57%	393,231	7.31%	-
합 계		5,977,434	100.00%	5,376,043	100.00%	-
(주)스마트홀딩스 지분		2,815,372		2,532,116		(47.1%)

※ 대유몽베르CC 영업개시일: 2017년 02월 01일(직전사업연도: 2016년 01월 30일)

### 4. 영업설비 등의 현황

#### 가. 영업용 설비 현황

당사는 (주)동강홀딩스와 공동으로 주식회사 동우로부터 경기도 포천시 소재 36홀 회원제 골프장시 설과 관련된 인적 및 물적설비 및 일체의 권리의무를 양수하였으며 설비의 세부사항을 살펴보면 다음과 같습니다.

(2017. 06. 30)								
(단위 : 천원, 명)								
구 분	소재지	토 지 (코스포함)	건물	구축물	시설장치	합 계	종업원수	비고

대유몽베르컨트리클럽	경기도 포천시 영북면	149,358,911	15,825,072	13,388,415	217,362	178,789,760	52명	-
(주)스마트홀딩스 지분		70,348,047	7,453,609	6,305,943	102,378	84,209,977	-	(47.1%)

나. 설비의 신설·매입 계획 등

종합리조트 사업 추진 산정호수, 명성산 등 몽베르CC 주변의 관광지를 연계 활용하여 지방골퍼 유치 및 가족단위의 레저 상품 개발 / 홍보를 통한 수도권 이외 인접 지역(지방) 수요자 유입 극대화를 위해 현재 보유중인 84만평 부지 중 유휴부지 10만여평을 활용하여 객실 50실 규모의 콘도설립 및 퍼블릭 9홀 조성사업을 전개하여 골프장을 하나의 놀이 문화로 정착시켜 몽베르CC 특유의 상품화를 추진하고 있습니다.

5. 매출 등에 관한 사항

가. 매출실적 등

(2017. 06. 30)						
(단위 : 천원)						
구 분		2016년 반기		2017년 반기		비 고
		몽베르CC	(주)스마트홀딩스	몽베르CC	(주)스마트홀딩스	
골프장 운영 (스마트홀딩스 47.10%)	매출액	5,977,435	2,815,372	5,977,435	2,815,372	-
	영업이익	-14,072	(6,628)	-14,072	(6,628)	-
	당반기손익	570,258	268,591	122,116	57,516	-

※ 대유몽베르CC 영업개시일: 2017년 02월 01일(직전사업연도: 2016년 01월 30일)

나. 판매방법 및 조건

(1) 판매조직

- 판 측 : 10명(외부영업 5명)
- 예 약 : 3명

(2) 판매경로

- 고객 직접 예약에 의한 예약
- 거래선을 통한 예약
- 힐튼 예약망을 통한 예약
- 판매사원을 통한 예약
- 여행사를 통한 예약

(3) 판매방법

- 골프 리조트의 매출유형: 그린피, 카트, 객실, 식음료, 상품 등
- 판매방법 : 현금, 카드결제 등

다. 판매전략

- 적극적 홍보 및 대고객 서비스 극대화
- 고객관리, 거래선 관리 등

6. 시장위험과 위험관리

7. 파생상품 계약현황

8. 경영상의 주요계약 등



9. 연구개발활동

10. 그밖에 투자이사결정에 필요한 사항

- 6번~10번 항목은 해당사항 없습니다.

## □ (주)위니아대유((주)대유위니아)

### 1. 사업의 개요

당사는 종합가전제품 제조를 사업목적으로 설립되어 김치냉장고 외 다양한 주방/생활가전을 제조하고 있습니다.

당사는 주력 상품인 김치냉장고와 미래 성장 동력인 전기밥솥을 미식가전으로 카테고리 사업부분을 구분하고 딤채와 딤채쿡 브랜드를 사용하고 있으며, 기타 주방/생활가전 상품은 위니아 브랜드명으로 관리하고 있습니다.



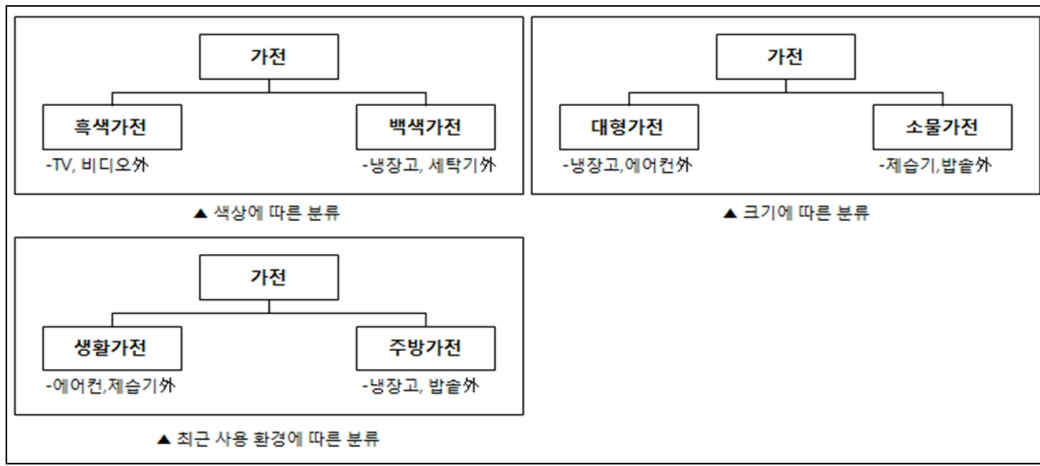
### 가. 업계의 현황

#### (1) 산업의 개요

당사가 영위하고 있는 가전산업이란 가정용 전자제품과 전기제품을 제조하고 판매하는 산업을 말합니다. 전자제품이란 전류를 정보전달매체로 사용하는 기기를 일컫고, 전기제품이란 전류를 에너지원으로 사용하는 기기를 말합니다. 전자제품에는 TV 등의 영상기기와 오디오 등의 음향기기가 포함되고 전기제품에는 냉장고, 세탁기, 에어컨 등이 포함됩니다.

가전제품은 시대적 특징, 크기, 사용환경 등 여러가지 기준에 따라 다양한 방법으로 분류 가능합니다. 초기 가전제품의 색상을 반영하여, TV/비디오 등의 영상기기로 대표되는 흑색가전과, 냉장고/세탁기 등으로 대표되는 백색가전으로 분류하기도 하며, 제품 크기에 따라 대형가전과 소물가전으로 분류하기도 합니다. 최근에는 제품 기준의 분류 보다는 사용자의 사용 용도 및 환경에 따라 생활가전과 주방가전이라는 카테고리로 구분하는 추세입니다.

[가전산업 분류]



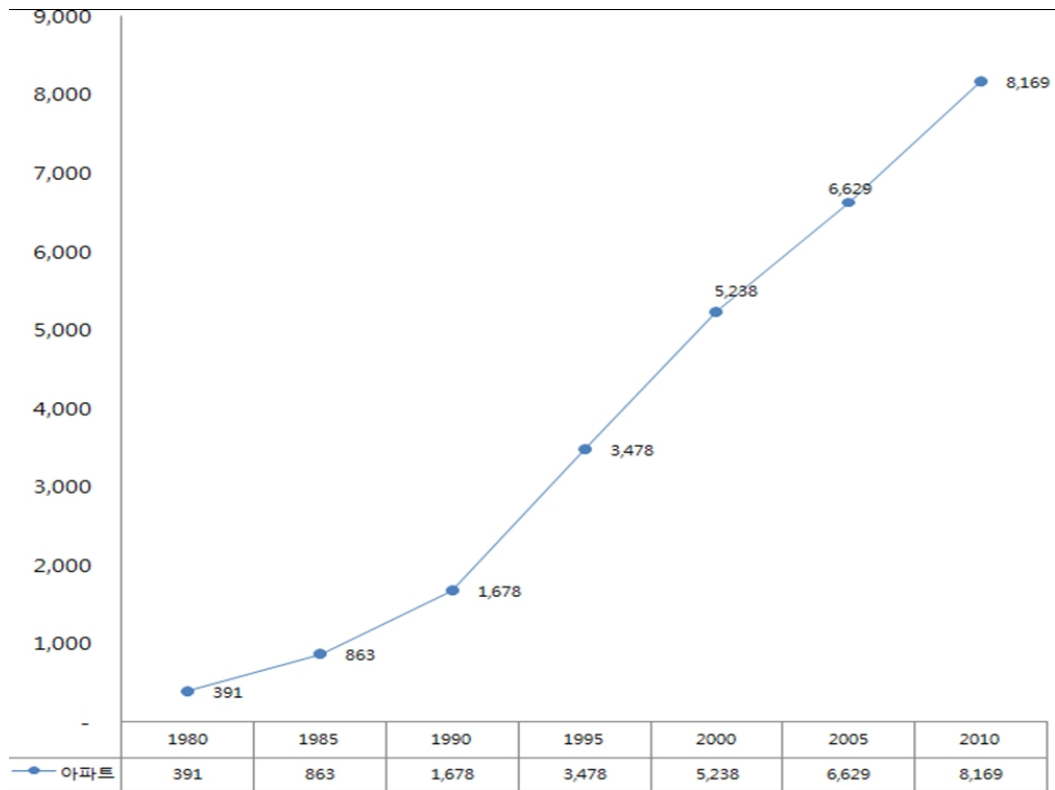
[미식가전 사업]

당사의 주력제품인 김치냉장고에 대한 내용을 기재하였습니다.

김치냉장고의 등장 및 확대는 주거문화의 변화에서 기인합니다. 기존의 냉장고에 김치를 전문 보관하는 컨셉의 제품은 1984년에 출시된 적이 있습니다. 그러나 1980년대 주거환경에서 김치 전용고는 필요성이 없어 그대로 사장되었으나 아파트 주거비율이 폭발적으로 늘어나는 1995년 이후, 김치 냉장고에 대한 수요는 지속적으로 증가해왔습니다.

[아파트 증가추이]

(단위 : 천호)



출처 : 2010 인구주택총조사 전수집계 - 통계청

김치냉장고 출시 후 가장 큰 전환점은 스탠드형 김치냉장고의 등장입니다. 김장독에서 착안한 뚜껑형 제품의 형태가 10년 넘게 유지되었으나, 김치냉장고에 김치 외 야채, 과일 등을 보관해 본 소비자들이 경험을 바탕으로 김치냉장고의 보관 성능에 대한 만족도를 느끼면서, 김치냉장고에 보관하고자 하는 식자재가 늘어나게 되고, 이는 대형화 제품을 개발하는 동기가 되었습니다. 뚜껑형 제품은 깊이 있는 김치통을 꺼내는데 불편함이 있어, 스탠드형으로 진화하게 되는데 이는 제품의 가격 상승을 통해 김치냉장고 시장이 1조원 이상으로 확대되는데 큰 기여를 합니다.

[주방/생활가전 사업]

당사가 분류하는 주방/생활가전 사업은 여러제품군의 조합으로 각 제품의 연혁을 열거하는데 어려움이 존재하여 주력제품인 가정용 에어컨에 대한 내용을 기재하였습니다.

최초의 전기 에어컨은 1902년 뉴욕 주에서 윌리스 캐리어에 의해 발명되었습니다. 그가 설계한 최초의 에어컨 시스템은 인쇄 공장에서 사용되었는데, 공장의 온도 및 습도 변화가 잉크 노즐에 영향을 미치는 것을 해결하기 위해 개발된 것으로 초기 시스템은 수년간 기계를 냉각시키는 용도로만 사용되었습니다. 이 후 캐리어는 시스템을 개량해 사무, 주거 환경에 적용하여 더운 여름에도 쾌적하게 활동 할 수 있게 해주었고, 더위와 관련된 질병 사망률을 최대 40퍼센트까지 감소시켜 삶의 질을 향상시켰습니다.

국내에는 1960년대 범양상선에서 일본 다이켄 제품을 수입 판매하며 소개되었고, 국내 제조사에서는 1975년 금성사(현재 LG전자)가 에어컨을 출시하였으며, 이후 대우전자(현 동부대

우전자), 삼성전자에서도 제품을 출시하였습니다.

## (2) 산업의 특성 및 현황

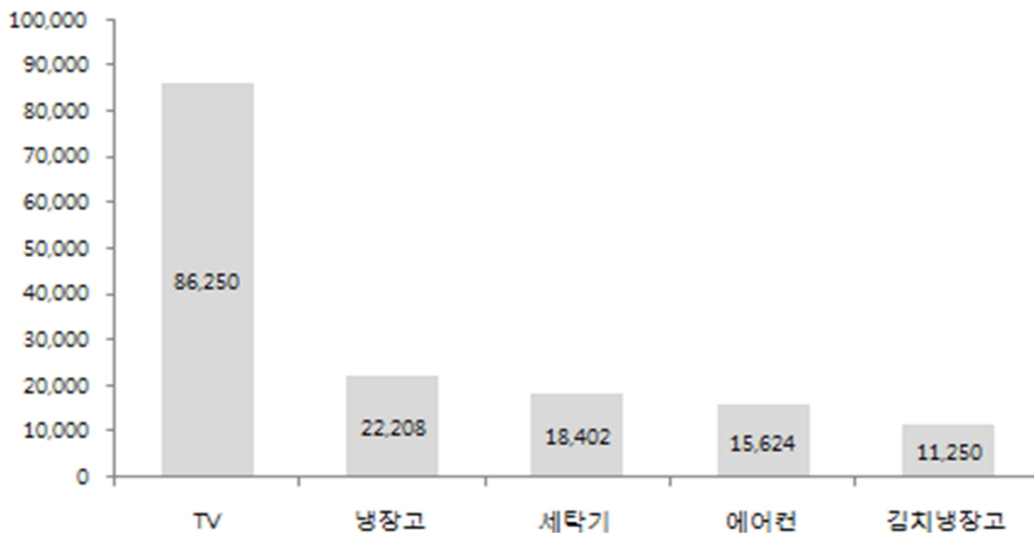
### [미식가전 사업]

당사의 주력제품인 김치냉장고에 대한 내용을 기재하였습니다.

마당이 없는 도심형 아파트, 빌라 등으로의 주거 환경 변화에 대응하여 기존에 없던 새로운 개념의 김치냉장고를 개발되면서, 해외에는 찾아볼 수 없는 한국만의 신규 수요를 창출되었습니다. 규모면에서는 연간 1조원 이상의 시장규모를 형성하여 냉장고, TV, 에어컨, 세탁기와 함께 5대 가전 품목에 포함되어 있어 창조 경제의 대표 모델이라고 할 수 있습니다.

### [5대 가전 생산액 규모]

(단위 : 억원)



출처 : 통계청 품목분류별 사업체수, 생산액, 출하 및 연말재고액(10명이상, 2014년)

김치냉장고는 직접적 경제 효과 외에도 김장 문화의 유지에 기여하였습니다. 김장은 단순히 장기간 섭취할 김치를 만드는 단순한 행위가 아니라, 친척, 이웃이 모여 함께 김장을 담그는 과정을 통해 협력과 결속을 강화하는 기회를 제공하고, 나눔의 전통을 계승하여 김장철마다 지역사회, 자원봉사단체를 통해 사회적 유대감을 키우는 역할을 하고 있습니다. 이런 문화적 가치를 인정받아 김장은 2013년 유네스코 인류무형문화유산에 등재되었습니다.

김치는 한국 고유의 향신료와 해산물로 양념하여 발효한 한국적 방식의 채소 저장 식품을 일컫습니다. 김치는 계층과 지역적 차이를 떠나 한국인의 식사에 필수적인 반찬으로, 김치는 가장 소박한 끼니이지만, 가장 사치스러운 연회에서도 빠질 수 없는 반찬으로 한국인 사랑을 받는 음식입니다.

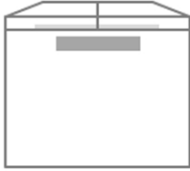

역사적으로 한국 사람들은 춥고 긴 겨울을 나기 위해 늦가을이면 많은 양의 김치를 담그는데

이를 김장이라고 합니다. 이때 담근 다량의 김치들은 장기보관을 위해 땅속에 묻은 김장독에서 보관을 하게 되는데, 1980년대 들어 한국의 주거형태는 마당을 둔 단독주택에서 마당이 없는 아파트 또는 빌라형태로 변화를 겪게 됩니다. 아파트나 빌라를 위한 김장독의 대체제가 김치냉장고 산업의 시작이라고 볼 수 있습니다.

김치냉장고는 식품의 신선 보관을 목적으로 하는 냉장고에서 김치 보관에 대한 부분을 특화된 파생제품으로 시작했으나, 발전을 거듭하며 독립된 특화 산업으로 성장하게 됩니다. 장기적으로 저장하여 오래 먹기 위해 또 맛과 영양을 높이기 위해 채소를 소금이나 식초에 절이는 것은 한국 외 많은 사회에서 흔한 일이지만, 김치와 같이 그 맛의 변화 시기를 조절하기 위해 별도의 냉장고를 사용하는 행태가 자리잡은 국가는 한국이 유일합니다. 또한 그 과정에서 사용자 스스로 채소, 과일, 육/어류 등을 김치 냉장고에 나누어 보관하게 되고 사용경험을 통해 보관 기간과 성능에 만족도를 느끼게 되면서 김치냉장고의 사용목적은 김치 보관을 넘어서 다용도 신선식품 보관으로 그 영역을 확장하게 됩니다. 김치냉장고가 시장에 선보인 지 20여년이 지난 지금 한국인은 김치냉장고를 일반냉장고의 대체제가 아니라 보완제이자 필수 가전으로 인식하고 있습니다.

김치냉장고의 트렌드를 보면 매년 '대형화' 라는 표현이 등장하는데, 1룸 1도어 뚜껑형에서 시작한 제품은 대형화에 맞춰 2룸 2도어로 바뀌게 되는데, 제품이 점점 높아지며 김치통을 넣고 빼는데 어려움을 느끼자 하부에 서랍을 설치하여 편의성을 개선한 제품도 등장합니다. 그러나 지속되는 대형화 추세에 뚜껑형 구조로는 대응에 한계가 있어, 냉장고와 비슷한 형태를 띤 스탠드형 제품이 출시되며, 500L대까지 용량을 키우게 됩니다. 현재 김치냉장고 시장은 뚜껑형과 스탠드형 시장이 구분되어 있습니다.

[김치냉장고 방식별 특징]

	뚜껑형 김치 냉장고	스탠드형 김치 냉장고
방식	문을 위로 여는 형태	앞으로 여는 문과 서랍이 있는 형태
Image		
냉각방식	직접냉각	혼합식 (직접냉각 + 간접냉각)
주 용량대	~250L 미만 구성	300L~ 560L 용량대로 구성
주요 형성 가격	120만원 이하	150만원 이상 가격 형성
룸 구성	1Door 1Room, 2Door 2Room	3Door 3Room 이상의 구조
장점	온도 편차가 적어 고루 냉각 문을 열고 닫을 때 냉기 손실 또한 적어 김치의 보관, 숙성 최적화	내용물을 보다 손쉽게 넣고 뺄 수 있는 구조 다양한 물건 보관 가능 고급스럽고 깔끔한 디자인으로 어느 주방이나 가구와도 자연스럽게 조화
단점	성애가 잘 생기며, 상부 개폐형이어서 통을 넣고 꺼내기 불편	문을 열고 닫을 때 마다 온도 편차가 큼

### [주방/생활가전 사업]

당사가 취급하고 있는 에어컨, 에어컨위셔, 스포워셔, 제습기, LED TV, 냉장고, 전기밥솥, 전기주전자, 전기레인지, 고속주서기 등의 가전제품은 기본적인 생활 환경을 제공하며, 나아가 사용자의 노동력과 시간을 줄이고 편의성을 높여, 삶의 질을 향상시키는 역할을 합니다. 전체 가전시장 규모는 14조원(당사 추정) 수준이며, 노동집약적인 가전산업의 지속적인 발전을 통해 종사자 수를 늘려 일자리 창출에 기여하는 바도 크다고 할 수 있습니다.

종합 가전사업은 노동, 기술, 자본의 복합산업으로, 각각의 특징은 아래와 같습니다.

글로벌화가 진행되면서 제조사는 생산원가 절감을 위해 인건비 절감과 물류, 관세 등을 고려해 대륙별 생산거점을 선정하여 경쟁하고 있습니다. 이로 인해 대형 제조사 대부분의 경우 고부가 가치 제품군은 국내 생산, 저부가 가치 제품군은 해외 생산의 형태로 이원화하고 있으며, 해외 생산 법인을 보유하지 못한 중소형 제조사는 해외 업체와의 OEM/ODM 등의 형태를 통해 제품을 조달하고 있습니다.

가전시장은 신제품 출시 주기가 매우 짧은 분야로 늘어나는 소비자 니즈와 제조사의 치열한 신제품 경쟁이 맞물려, 빠른 기술 발전이 이루어지고 있습니다. 과거 제품 본연의 기능이 제품의 세일즈 포인트였다면, 근래에는 제품의 디자인적 요소도 구매의 주요 요소로 작용하고 있어 제조사별 디자인 역량을 지속 강화하고 있는 추세입니다. 또한 사물인터넷(IoT)의 발달과 더불어 가전과의 융합이슈가 가까운 미래 가전사업의 발전 방향이라고 예상됩니다.

한편, 종합가전은 대규모의 설비 투자, 유통망 구축, AS망을 보유해야 하며, 가격이 높은 대형 제품일수록 높은 브랜드 신뢰도를 요구 받습니다. 때문에 대형 가전 라인업을 보유한 종합가전사업은 대규모 자본을 갖춘 대기업 영역이라고 볼 수 있습니다.

### (3) 산업의 계절적 요인

#### [미식가전 사업]

당사의 주력제품인 김치냉장고에 대한 내용을 기재하였습니다.

김치냉장고는 계절성 상품으로 9~12월에 걸친 김장시즌에 연간 판매수량의 60% 이상이 몰려있는 형태이며, 극성수기인 10~11월 두달 판매가 연간 수량의 40% 이상을 차지하는 구조입니다. 극성수기의 시장 시점은 매해 평균기온에 따라 1~2주의 차이를 보이지만, 기후의 영향으로 성수기 판매량이 큰 영향을 받지 않습니다.

또한, 김치냉장고의 대형화 및 필수가전화가 진행됨에 따라 성수기 집중 비중은 낮아지고 있으며, 지난 3년간의 매출실적을 보면 상반기 매출은 차츰 증가하고 있습니다.향후에도 성수기 매출 집중도는 점차 해소되는 모습을 보일 것으로 예상됩니다.

#### [주방/생활가전 사업]

주방가전 제품의 경우 계절적 특성은 없으며, 라이프 스타일 변화에 따른 트렌드에 영향을 많이 받는 편입니다. 웰빙 이슈로 인한 에어플라이어, 유해가스 논란으로 인한 전기레인지, 분유온도 조절이 가능한 온도조절 전기포트, 쿠킹클래스 유행으로 인한 미니오븐 등 특정 트

렌드에 따라 해당 제품의 수요가 변동되는 특성을 가지고 있으며, 판매량은 꾸준히 상승하는 모습을 보이고 있습니다.

에어컨, 제습기 등은 여름철에 판매가 집중되는 계절적 특성을 가지고 있으며, 평균 온도 및 강수량 등의 기후 영향에 민감한 제품입니다. 에어컨의 경우에는 공기청정 기능이 있는 4계절 가전제품이나, 시장에서는 가습기의 대체재로 인식하여 건조한 겨울에 수요가 집중되어 있습니다. 다만, 환경변화에 따른 공기조화 이슈가 1년 내내 지속되면서, 에어컨은 최근 냉방 외에 청정/제습/난방 등의 추가 기능을 포함하여 4계절 가전제품으로 변화를 시도하고 있으며, 이를 통해 여름철 집중도를 낮추려 하고 있습니다.

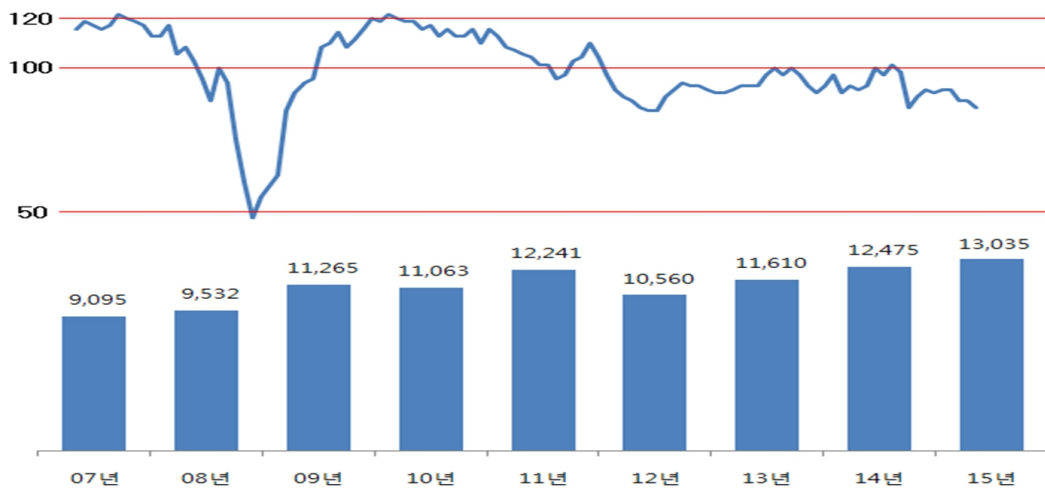
#### (4) 경기 변동과의 관계

##### [미식가전 사업]

당사의 주력제품인 김치냉장고에 대한 내용을 기재하였습니다.

김치냉장고는 권장사용기한이 7년인 대표적인 내구재로 비교적 일정한 교체주기를 가지고 있습니다. 경기변동에 따라 수요가 변동되기 보단 사용기한 경과 및 신규입주/이사 등의 사유로 구매가 이루어지는 경향이 존재합니다.

##### [경제심리지수와 김치냉장고 시장]



출처 : 통계청

2008년 미국발 글로벌 위기에도 김치냉장고의 수요는 지속적으로 증가되는 추세를 보이고 있습니다. 김치냉장고 수요는 배추 가격 폭등으로 김장량이 감소한 2012년을 제외하곤 경기 변동과 무관하게 큰 변동없이 꾸준히 증가하는 모습을 보이고 있습니다.

##### [주방/생활가전 사업]



생활가전제품은 대부분 대체재가 존재하는 편입니다. 예를 들면, 에어컨의 대체재로 선풍기가 존재하고, 선풍기 대신 부채를 사용할 수 있습니다. 하지만, 건강/생활가전제품의 본질은 인간에게 편의성을 제공하는 것에 있습니다. IT의 발전으로 인간은 보다 더 편리한 방법을 추구하고 있으며, 현재에는 사물인터넷(IoT)을 가전제품에 적용하는 수준에 이르렀습니다. 따라서, 불황기에 대체재 사용으로 인해 수요가 감소할 가능성은 낮으며, 대부분 사용기간 경과에 따른 교체수요에 영향을 받습니다.

주방가전 역시 건강/생활가전과 유사한 특성을 가지고 있습니다. 다만 주방가전에는 냉장고, 밥솥 등이 속해있으며, 해당 제품들은 보완재보다 필수재 성격이 강한 제품입니다. 냉장고의 경우 대체재가 없는 반면, 음식의 변질에 따른 부작용은 크므로 경기 변동의 영향이 상대적으로 적습니다. 또한, 밥솥의 경우 가스레인을 통한 취사 등의 대체 방법은 있으나, 취사 품질에 대한 기대가 높고, 사용빈도가 매우 높기 때문에 불황기에도 수요는 꾸준히 발생하는 제품입니다. 따라서, 주방가전 사업은 경기변동에 크게 영향을 받지 않는 것으로 볼 수 있습니다.

#### (5) 라이프 사이클

전통적인 가전제품시장은 성숙단계에 접어들어 성장이 미미한 상태이나, 가전제품은 필수재 성격으로 인간의 삶과 밀접한 관계에 있어 꾸준한 교체수요가 발생되고 있으며, 최근 사물인터넷(IoT)의 발전과 소비자 욕구의 다양화로 가전과 정보통신 부문이 융합된 신제품이 등장하고 있습니다. 이처럼 생활환경의 변화에 따른 프리미엄 가전시장은 꾸준히 증가하고 있으며, 소비자의 빠른 욕구변화로 인해 제품의 라이프 사이클이 점차 짧아지는 추세에 있습니다.

#### (6) 경쟁 상황

##### [미식가전 사업]

당사의 주력제품인 김치냉장고에 대한 내용을 기재하였습니다.

김치냉장고는 가전제품 중 크기가 가장 큰 제품에 속하며, 수백가지의 부품이 단열재와 결합하여 만들어지는 구조로 개발, 생산에 높은 기술력과 노하우가 필요하며, 이러한 특성상 대규모 생산 설비 투자가 필요한 사업으로, 진입장벽이 높아, 국내에서는 당사와 삼성전자, LG전자, 동부대우전자 4개사가 사업을 영위하고 있습니다. 당사는 대기업과의 치열한 경쟁 속에 20년간 김치냉장고 시장을 선도해오고 있으며, 삼성전자와 함께 2강 체재를 유지하고 있고, LG전자와 동부대우전자가 격차를 두고 뒤를 따르고 있습니다.

일반 가전제품과 마찬가지로 김치냉장고는 가전 전문 혼매점(하이마트, 전자랜드 등), 할인점(이마트, 홈플러스 등), 백화점, 홈쇼핑, 인터넷쇼핑몰 및 각 제조사의 전속 매장에서 구입할 수 있습니다. 온라인쇼핑의 발달로 홈쇼핑과 인터넷쇼핑몰을 통한 구매도 지속적으로 증가하고 있지만, 높은 가격대와 구입시 평균 6년 이상을 사용하는 제품의 특성상 매장을 방문하여 실물 확인 후 구입하려는 성향이 강한 제품입니다. 때문에 매장에 진열된 제품 위주의 판매가 이루어지며, 제조사마다 매장 내 좋은 진열 공간을 차지하려는 경쟁도 치열합니다.

김치냉장고 구매시 소비자들이 고려하는 부분은 브랜드, 사용 편의성, 디자인, 가격 등 여러 가지가 있으나 가장 중요한 요소는 김치의 맛(성능)입니다. 김장 김치는 동일한 김치를 가족,

지인들과 나누어 가지게 되며 각자의 김치냉장고에 보관하여 그 맛을 평가하게 됩니다. 때문에 '우리집 김치는 괜찮던데, 이집 김치는 변했네', '어느회사 제품이 김치맛이 좋네' 라는 평가결과는 자연스럽게 공유되고, 지인의 지인을 통해 구매에 영향을 미치게 됩니다. 당사는 2014년 김치냉장고 브랜드별 기능적 이미지 조사에서 김치맛이 가장 좋은 브랜드로 조사된 바 있습니다.

앞서 언급한 대로 김치냉장고는 보관 성능, 기술력에 대한 부분을 김치 맛으로 평가받기 때문에 각 제조사는 김치 맛에 대한 연구를 지속적으로 하고 있고, 마케팅도 김치 맛과 김치가 주는 효능에 대한 부분에 집중하고 있습니다. 이 부분에 있어 당사는 1993년부터 김치연구소(현 발효미과학연구소)를 운영하고 있고 타사 역시 식품에 대한 연구조직을 가지고 있습니다. 때문에 큰 시장 규모에도 불구하고 해외 가전업체들이 접근할 수 없는 진입장벽을 구성하고 있습니다.

뚜껑형에 비해 스탠드형은 외관디자인에 대한 고려 비중이 높게 나타난 점을 볼 수 있는데, 주방인테리어에 대한 관심과 투자가 늘어남에 따라, 그 구성요소인 김치냉장고도 디자인의 중요성이 점차 늘어날 것으로 예상됩니다. 당사는 이러한 부분에 대응하고자 2015년 디자인 차별화에 초점을 둔 딤채마망을 출시하였고, 유려한 디자인과 색감을 통해 소비자들의 많은 관심과 선택을 받기도 했습니다.

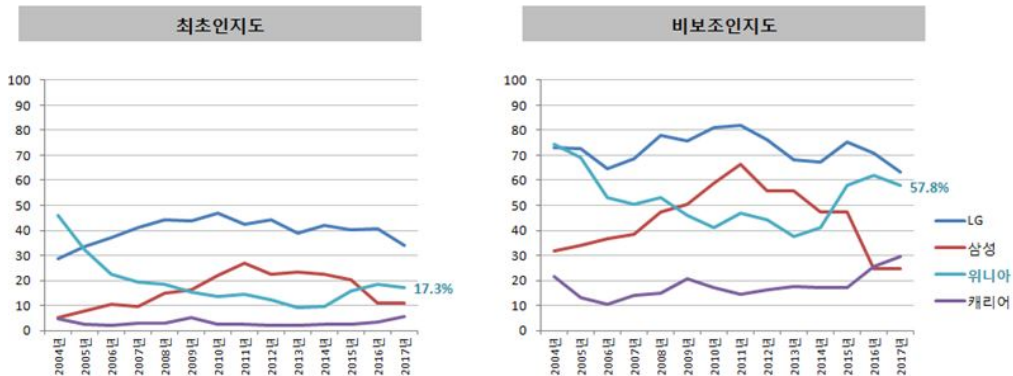
[딤채 마망 디자인]



[주방/생활가전 사업]

당사가 분류하는 건강/생활가전 사업은 여러제품군의 조합으로 각 제품의 경쟁요소를 열거하는데 어려움이 있어 대표제품인 에어컨에 대한 내용만 기재하였습니다.

국내 에어컨 시장은 삼성전자와 LG전자가 85%이상의 압도적인 점유율을 보이고 있고, 당사, 캐리어, 동부대우, 센추리 등 중견업체들이 나머지 15%를 나눠가지는 과점 시장입니다. 브랜드 파워가 절대적인 에어컨 시장이지만, 당사는 한국능률협회 컨설팅에서 실시한 2015년 에어컨 관련 브랜드 조사에서 최초인지도 부문 3위, 비보조 인지도에서 2위를 차지하였습니다. 특히 2015년 들어 상승한 부분은 신회사 출범과 함께 종합가전회사로 도약하고자 하는 당사에 대한 기대가 반영된 결과라고 볼 수 있습니다.



출처 : K-BPI (한국산업의 브랜드파워), 한국능률협회 컨설팅

에어컨은 반제품 형태의 에어컨 실내기, 실외기를 각 가정의 환경에 맞게 위치하고 배관 연결을 필요로 하는 사업으로 브랜드, 성능(에너지소비효율), 품질, 가격 외 설치 비용 및 설치 품질, 성수기 설치 시간도 경쟁의 한 요소입니다. 또한 한번 설치하면 사계절 노출되어 있는 제품으로 인테리어적인 요소도 매우 중요해서, 디자인 트렌드에 대응하지 못하는 브랜드는 도태될 수 밖에 없습니다.

2016년부터는 사물인터넷(IoT)을 통한 외부 전원제어가 가능해야 소비효율 1등급을 받을 수 있어서, 해외 브랜드나 국내 중견업체들에게는 진입장벽이 형성되는 경향이 있습니다.

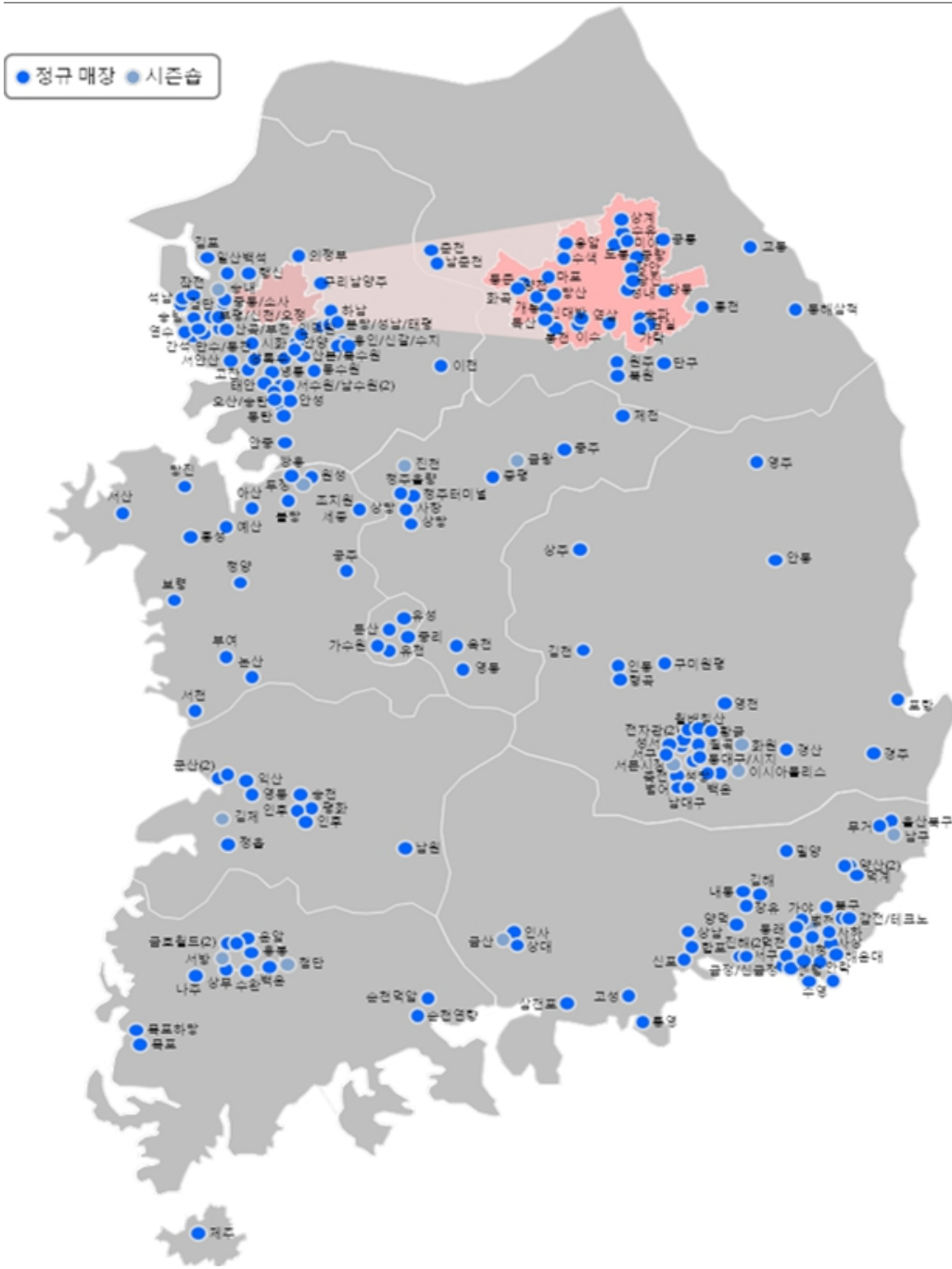
## 나. 회사의 현황

### (1) 영업 개황

당사는 국내에 양판점, 할인점, 백화점 등의 혼매 유통채널 외에 180 여개의 전속유통점을 운영하고 있으며 주력 판매제품인 김치냉장고의 시즌성을 고려 시즌샵의 형태도 탄력있게 운영하고 있습니다. 당사가 전속 유통력을 보유하고 있다는 점은 매우 큰 장점으로, 향후 당사가 지향하는 종합가전사로의 도약에도 큰 역할을 할 예정입니다.

김치냉장고 외 다수의 제품군을 확대하여 매출의 시즌 집중도를 완화하려는 작업이 진행 중이며 에어컨 및 프리미엄 냉장고, 밥솥 등이 큰 역할을 할 것으로 예상합니다.

[국내 전속 유통점 현황]



(기준일 : 2017년 6월 30일)

지역	점수
서울	32
경기	42

총 청	25
호 남	28
영 남	20
부 산	19
월 빙(직영점)	15
합 계	181

출처 : 당사

당사는 중국 거주 교민 및 조선족을 대상으로 김치냉장고 판매를 위해, 상해에 법인을 설립 하였으며 현재는 김치냉장고 외 에어워셔, 제습기, 냉장고 등의 판로 개척에도 힘쓰고 있습니다. 또한 경쟁력 있는 중국산 제품을 본사에 소개, OEM/ODM 사업 및 부품 조달을 위한 구매사무소의 역할을 함께 수행하고 있습니다. 또한 다양한 지역에 해외 거래선을 가지고 수출 확대를 위해 노력하고 있습니다.

[해외 법인 및 주요 거래선 현황]

구분	지역	구분	거래품목
중국	상해	현지법인	김치냉장고 외
미국	NEW YORK	거래선	김치냉장고
	LAKWOOD		
캐나다	VANCOUVER		
일본	TOKYO		
호주	SYDNEY		
뉴질랜드	AUCKLAND		

당사는 김치냉장고의 매출 확대, 매출의 김치냉장고 편중 해소의 두가지 목표를 달성하기 위하여 사업별 다양한 신제품 출시를 진행해 왔고 앞으로도 그 행보를 이어나갈 예정입니다. 또한 판매 채널별 전속 모델을 제공하여, 채널간의 경쟁을 최소화 하고, 채널별 소비자의 특징을 반영한 제품을 제공, 각 채널의 판매를 확대할 수 있는 조건을 제공해 나가고 있습니다.

(2) 목표 시장

[미식가전 사업]

당사의 주력제품인 김치냉장고에 대한 내용을 기재하였습니다.

김치냉장고 출시 초기 주요 타겟은 주택거주에서 신규 아파트, 빌라 등으로 이동하는 30~50대 고소득층이었습니다. 그러나 공동주택 거주비율이 높아지고, 김치냉장고가 보편화 되면서 소득수준에 대한 영향은 줄었고, 수도권 특히 강남권을 위주로 형성된 주요 영업지역 도 현재는 지역별 특성 없이 전국적으로 고른 분포를 보이고 있습니다.

당사는 'The original dimchae' 라는 광고카피와 함께 초창기부터 덩채를 사용해 온 중장년

총 대상으로 확실한 No 1. 브랜드로 인지되고 있습니다. 하지만 필수가전으로서의 인식이 높아져 혼수, 이사 등의 시기에 맞춰 냉장고, 에어컨, TV 등과 함께 묶음 구매하는 형태가 늘게 됨에 따라, 김치냉장고 외 제품이 부족한 당사는 통합 구매층 대응에 어려움을 겪었습니다.

그러나 2014년 신회사 출범이후 당사는 이러한 부분에 대응하기 위해, 냉장고, 에어컨, TV 등의 라인업을 보강하였습니다. 또한 두경형에서 스탠드형으로의 이동이 진행 됨에 따라, 스탠드형 제품의 시장 점유율 증가를 통해 메탈도어 라인업을 추가하여 트렌드에 대응하고, 덤채 마망이라는 디자인 차별화 제품을 출시하여 신혼 부부 등 젊은 층을 공략하고 있습니다.

또한 1~2인 가구, 실버세대 등에 특화된 김치냉장고 연구를 통해 틈새시장 공략도 준비하고 있습니다. 1~2인 가구는 김치냉장고를 사용하지 않았던 잠재 수요층으로 그들의 라이프 스타일에 맞는 소형 김치냉장고 개발은 새로운 시장을 열 수 있는 기회입니다.

#### [주방/생활가전 사업]

당사가 분류하는 주방/생활가전 사업은 여러 제품군의 조합으로 각 제품의 목표시장을 열거하는데 어려움이 존재하여 주력제품인 에어컨에 대한 내용을 기재하였습니다.

당사는 2015년까지 벽걸이형 에어컨을 주력으로 하고 있었으며, 해당 제품의 주요 타겟은 1~2인 가구의 소규모 주택 및 상점, 사무실 등으로 실제 가정용 멀티형(2 in 1) 에어컨 시장 대응에는 어려움이 있었습니다. 그러나 신규투자를 통해 2016년 스탠드형 및 멀티형 신규 에어컨을 출시하여, 삼성전자와 LG전자가 양분하고 있는 가정용 멀티형 시장에 도전장을 던졌습니다. 당사는 자동차 에어컨 기술력을 바탕으로 가정용 에어컨으로 발전시킨 위니아 브랜드에 대한 소비자 인지 부활을 목표로 잡고 있으며 지속적인 투자를 통해 시스템 에어컨을 포함한 전 사업 영역에 대응해 갈 예정입니다.

### (3) 회사의 핵심 경쟁력

#### (가) 브랜드 파워

김치냉장고 시장의 지속적인 성장과 함께 20년 넘게 선두 주자로 자리할 수 있었던 원동력은 회사와 소비자 간 상호작용을 통해 덤채라는 브랜드를 키워 온 결과라고 할 수 있습니다.

상호작용이란, 회사는 소비자의 니즈에 맞는 제품과 서비스를 제공하고, 소비자는 믿고 사용할 수 있는 브랜드라는 신뢰를 쌓아가는 과정을 의미합니다. 당사는 이 과정을 위해 제품별 전문 연구인력을 보유하고 R&D 분야에 아낌없는 투자를 하고 있으며, 부품의 조달, 완제품 생산, 출하관리, 사후관리에 이르기까지 높은 수준의 품질 관리 기준을 적용하고 있습니다.

그 결과 당사는 다음 표와 같이 각종 기관이 선정한 브랜드 관련 인증 및 시상 부분에서 눈부신 성과를 이루고 있습니다.

#### [브랜드 인증 및 시상 내역]



당사는 김치냉장고를 포함한 미식가전 사업 외 주방/생활 가전 사업으로의 확장을 지향하며, 특색에 맞는 제품군을 확대하여 나갈 예정입니다.

(나) 디자인 우수

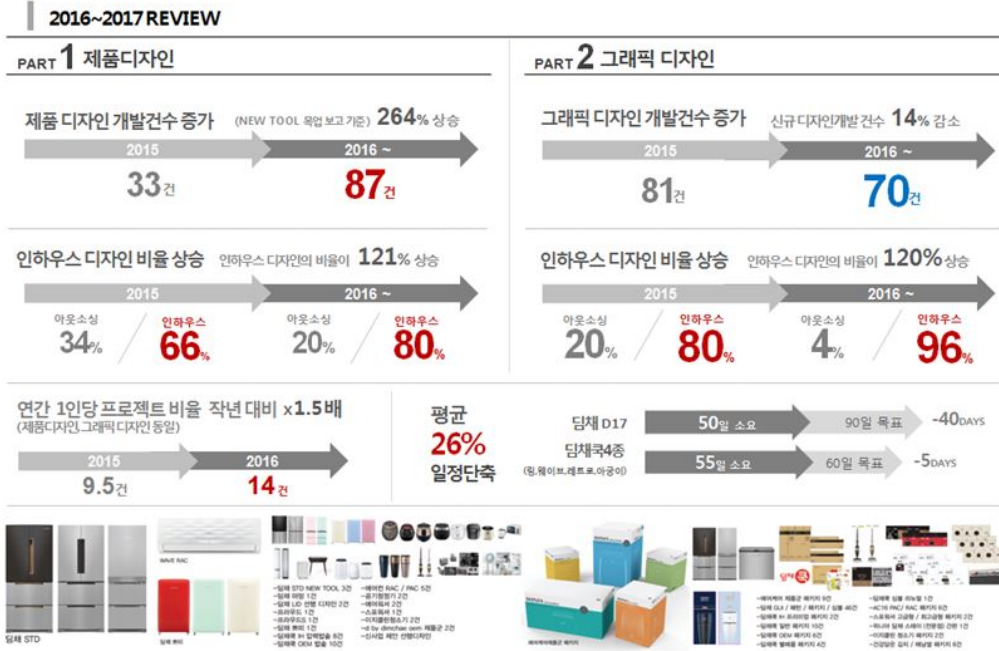
가전제품 디자인은 제품의 특성과 구조를 종합적으로 이해하고 디자인에 녹일 수 있는 역량을 필요로 합니다. 때문에 중견기업의 경우 해당 인력자원이 한정적이어서, 외주 디자인 전문 회사를 통해 디자인을 조달하는 현실입니다. 그러나 이 경우 자사의 디자인 철학을 상세히 반영하기 어려워 디자인 경쟁력을 내세우기에는 한계가 있습니다.

따라서 당사는 2014년 초 3명의 인원으로 외주 디자인 관리해오던 디자인팀 개념의 조직에서 2016년부터 현재까지 CEO 직속의 디자인센터로 격상시켜, 현재 임원 포함 13명 체제로 조직을 강화시켰으며, 자체 디자인율을 높이고 제품별 디자인에 당사만의 정체성을 정립해가고 있습니다.

또한 2017년부터는 선행디자인기획 Part를 신설하여 선행디자인기획에 박차를 가할 예정입니다. 특히, 2017년 산업통상자원부 디자인 혁신역량 강화 사업을 필두로 국가기관의 지원과 여러 인프라기업과의 협업을 기획 및 진행하여 선행디자인 개발 및 디자인 혁신역량 강화를 본격화시키고자 합니다.

디자인센터는 디자인경영조직으로 변화된 2015년부터 세계 4대 디자인 어워드인 IF, reddot, GOOD DESIGN, IDEA 등 4대 디자인 어워드에서 매년 성과를 이뤄내고 있습니다. 또한 2017년에는 산업통상자원부가 주최하고 한국디자인진흥원이 주관하는 '글로벌 생활명품'에 당사의 제품이 선정되어 글로벌 생활명품으로서의 가치도 인정받았습니다. 이처럼 디

자이언터는 계속하여 당사 디자인의 우수성을 입증하고 소비자에게 그 혜택을 제공할 수 있도록 노력할 예정입니다.





PART 3 디자인 어워드 / 성과

- 1 / 해외 디자인 어워드 수상
- 2 / 국내 기관장급 수상\_디자인성공사례 배출

2015년 이후 세계 3대 어워드 수상실적 대폭 상승

세계 3대 디자인 어워드 : 디자인 계의 4대 영화제  
EY 세계 4대 영화제  
한스 영화제, 프론트 영화제, 베니스 영화제, 베를린 영화제

2015' 1건

reddot RED DOT-특일 1895년부터 시작, 1895년부터 시작된 주요우품 부문도 디자인공로에 인정

if if 1953년부터 시작된 세계 최대규모 어워드

2016~7' 5건

IDEAL-미국 미국산업디자인협회 세계 최대 권위 있는 FAST COMPANY 제품 부문에서는 디자인계 아카데미상

2017' 브랜드별 디자인 성과 배출 현황

dimchae° NEW 탑재스탠딩 김치냉장고 디자인성도

WINIA 영아육세 스마트제품 산업통상자원부 주최 한국디자인진흥원 주관 글로벌 생활명품 선정

'딤채' 김치냉장고 해외 디자인어워드 2년 연속 수상

reddot award 2017

스탠드형 DQ577RCNZ

2016 담채마당 레드닷 어워드 수상

APPENDIX.

디자인경영 성과 : 국내 / 외 디자인상 수상

세계 4대 디자인어워드

if reddot IDEAL-미국

세계 4대 디자인어워드는 세계4대 영화제에 비유되는 디자인계 최고의 어워드입니다. \*\*세계 4대 영화제 한스 영화제, 프론트 영화제, 베니스 영화제, 베를린 영화제

외대 수상작 / 역사적인 디자인 배출

디자인경영 도입

1999~2014	2015	2016	2017
GLOBAL 0건	1건	5건 전년 대비 500%상승	한국형 제품 '김치냉장고' 분야 해외 디자인어워드 2년 연속 수상
LOCAL 0건 1999~2014 기관장급 수상	국내 2대 디자인 어워드는 굿디자인어워드, 핀업 디자인어워드, 국내에서 가장 공신력 있는 디자인 인증 제도입니다.	한국 디자인진흥원장 대상 우수상	WINIA 영아육세 스마트제품 산업통상자원부 주최 한국디자인진흥원 주관 글로벌 생활명품 선정

(다) 기술력 우위

당사는 지속적으로 R&D에 투자하고 있으며, 연구개발본부를 운영하고 있습니다. 연구개발본부 구성은 연구개발본부장, 선행기획실장, 위니아개발실장을 포함한 9개팀, 약

100여 명의 연구인력으로 구성되며, 주요 연구는 냉동시스템, 열유동 최적화, 소음 및 진동, 구조 최적화, 핵심 요소기술 및 신기술 연구, 김치/밥 맛, 미생물 연구, 다양한 식품 저장성 등 연구 중심으로 미식가전, 주방·생활 가전, B2B 분야의 제품 개발을 하여 고객이 필요한 것을 최고로 만들기 위한 활동을 영위 하고 있습니다.

[보고서 제출일 현재 지적재산권 보유현황]

구분	특허		실용신안		디자인		상표		총계	
	출원	등록	출원	등록	출원	등록	출원	등록		
국내	1,065	1,320	6	16	5	734	16	249	3,411	
해외	미국	-	20	-	-	5	9	-	3	37
	중국	-	16	-	-	-	26	6	12	60
	일본	-	6	-	-	7	6	-	2	21
	기타	14	-	-	-	4	22	3	73	116
	계	14	42	-	-	16	63	9	90	234
총계	1,093	1,404	6	16	37	860	34	429	3,879	

(4) 시장 점유율

[김치냉장고 최근 3개년 판매량 기준 시장점유율]

(단위 : %)

2016년		2015년		2014년	
회사명	시장점유율	회사명	시장점유율	회사명	시장점유율
대우위니아	34.79%	대우위니아	34.98%	대우위니아	36.24%
삼성전자	34.39%	삼성전자	34.49%	삼성전자	31.82%
LG전자	24.84%	LG전자	25.92%	LG전자	26.50%
3사 합계	94.02%	3사 합계	95.39%	3사 합계	94.56%

출처 : 당사추정치, GFK 데이터 기준 당사의 보정작업을 통한 추정치

김치냉장고 점유율에 대한 객관적인 자료는 존재하지 않습니다. 다만, 당사는 사설기관인 GFK 데이터를 통하여 시장점유율을 추정하고 있으며, GFK상 데이터와 당사 실매출 차이에 대해 일부 보정작업을 통해 시장점유율을 추정하고 있습니다.

다. 신규 사업

[미식가전 사업]

1~2인 가구의 지속적인 성장, 라이프 스타일에 따른 김치 취식 형태와 양의 변화와 같은 환경적 요인을 지속적으로 추적하고 있으며, 스탠드형과 두껍형의 카테고리 구분을 떠나 새로운 컨셉과 기술을 선행 연구하며 미래를 준비하고 있습니다.

당사는 미식가전 신규 성장동력으로 전기밥솥 사업에 진출했으며, 2015년 12월 런칭한 10인용 IH압력밥솥을 시작으로 2016년은 밥솥 기종별 라인업 (6인용 IH압력, 열판압력, 일반, 업소용 등) 을 확보하고, 2018년까지 경쟁사 동등 수준의 라인업 경쟁력 확보를 목표로 제품 개발중에 있습니다.

출시와 함께 국내 온, 오프라인 유통 입점과 더불어 신 성장 유통인 면세점까지 입점에 성공한 덩채쿡은 2016년 하반기 하이얼 Casarte (하이얼 Premium 브랜드) 와의 OEM 계약을 체결하고, 독자적 유통망 (중국상해법인을 통한 중국시장 진입) 구축을 통하여 중국시장에 진출하였고, 추가로 미주 시장 아시안 마켓 진출을 필두로 지속적인 시장확대를 할 예정입니다.

또한 김치연구소를 발효미과학연구소로 확대 개편하며 밥소물리에 (일본 취반협회가 주관하는 국제 자격증으로 매년 전세계에서 약 90여명을 배출) 를 육성, 쌀과 밥맛에 대한 본질적 연구와 당사만의 특화된 밥맛을 위한 알고리즘을 개발하고 있습니다. 덩채를 위해 김치를 연구하듯, 덩채쿡을 위해 쌀을 연구하는 것은 식재료 본연의 맛을 연구하는 당사의 철학이라고 할 수 있습니다.

국내 전기밥솥은 IH (인덕션 히팅) 기술과 고압유지 기술을 바탕으로 쿠쿠전자와 쿠첸이 양분하고 있는 진입장벽이 높은 시장이나, 지속 투자를 통해 차세대 중점 사업으로 육성할 계획을 가지고 있습니다.

[주방/생활가전 사업]

당사는 가정용 멀티형 에어컨 신제품 출시와 함께 2016년을 에어컨 사업 복귀의 원년으로 삼고, 가정용 에어컨 외 상업용 시스템 에어컨 시장 본격진출을 준비하고 있습니다. 시스템 에어컨을 통해 B2B 시장을 공략하여 새로운 수익모델을 창출할 예정입니다.

또한 당사는 기존의 에어컨, 제습기, 에어워셔 사업에 추가하여 공기청정기 사업 신규진출을 통해 공기조화 관련 사업범위를 확대할 예정입니다. 현재 공기청정기 시장은 전체 에어트리트먼트 제품 시장의 1/3이상을 차지하는 470억원 규모이나 최근 중국발 미세먼지 및 황사 등의 심각성이 증가하며 높은 성장성으로 주목받고 있어 차세대 중점사업으로 육성 예정입니다. 당사는 에어워셔 복합기 운영을 통해 가지고 있는 공기청정기술 노하우를 활용하여 2017년 공기청정기 시장에 진입하였으며, 2018년 지속적인 라인업 확대를 통해 시장 영향력을 강화하고자 합니다.

2. 주요 제품 등에 관한 사항

가. 주요 제품 등의 현황

(단위 : 백만원)

구분	품목	제19기 반기		비고
		매출액	비율	
대유위니아	미식가전	68,202	41.1%	-
	주방/생활가전	92,113	55.5%	-
	소 계	160,316	96.6%	-

종속회사	대유위니아서비스	33,303	20.1%	-
	상해위니아전자무역	1,488	0.9%	-
내부매출		(29,111)	(17.5%)	내부거래 제거
합계		165,996	100.0%	-

[미식가전 사업]

(1) 스탠드형 김치냉장고

[스탠드형 김치냉장고 제품구성]

구분	특징/주요기능
5룸	- 5룸 독립 제어 - 독립 신선실, 고메스페이스(신선보관의 활용도를 극대화) - 김치냉장고 최초 wi-fi 탑재 스마트 홈 시스템
4룸	- 4룸/3룸 독립냉각
3룸	- 당사만의 탑쿨링 적용 - 당사만의 100% 활용 서랍 적용 - 서랍실 직냉시스템 적용 - 슬림핏 발효과학 - 강화유리/메탈(알루미늄) 소재 선택가능
3룸 마방	- 젊은 세대의 인테리어 감각을 반영한 새로운 스타일의 디자인 제시

(2) 뚜껑형 김치냉장고

[뚜껑형 김치냉장고 제품구성]

구분	특징/주요기능
2룸	- 디자인과 편의성을 살린 2way Ez 핸들 - 메탈쿨링 마스터 + 링라이팅(탈취 및 보습 기능) - 2룸 독립, 직냉 시스템
1룸	- 직냉 시스템 - 원터치 성에 제거 - 하룻밤 숙성기능

[주방/생활가전 사업]



**나. 주요 제품 등의 가격 변동 추이**

(단위 : 원)

품목		제19기 반기	제18기	제17기
미식가전	내수	861,226	942,950	875,551
	수출	614,934	739,888	750,853
주방/생활가전	내수	418,869	390,597	265,473
	수출	194,843	-	-

- 미식가전 사업 및 주방/생활가전 사업은 주요 제품인 김치냉장고와 가정용 에어컨의 평균 가격 변동추이를 기재하였습니다.

**3. 주요 원재료 등에 관한 사항**

**가. 주요 원재료 매입 현황**

(단위 : 백만원)

주요 제품명	원/부재료명	제19기 반기		제18기		주요 매입처	
		매입액	비율	매입액	비율		
미식가전	스탠드형	도어류 등	26,749	21.7%	158,279	44.3%	광원 등
	뚜껑형	COMP류 등	20,388	16.5%	97,429	27.3%	엘지전자 등
주방/생활가전	상품	에어컨-룸형 등	64,219	52.0%	70,265	19.7%	GREE 등
	프리미엄 냉장고 등	사출류 등	12,173	9.9%	31,139	8.7%	엠텍솔루션 등

**나. 주요 원재료 가격 변동 현황**

(단위 : 원)

사업부문	주요 제품명	품목	제19기 반기	제18기	제17기
미식가전	스탠드형	도어류 등	211,189	211,014	214,690
	뚜껑형	COMP류 등	32,825	32,243	32,480
주방/생활가전	에어컨-스탠드형	설치자재 등	-	-	300,166
	프리미엄 냉장고	사출류 등	110,808	119,710	125,218

#### 4. 생산 및 설비에 관한 사항

##### 가. 생산능력, 생산실적, 생산가동을 관련 사항

###### (1) 생산능력

(단위 : 대)

구분	품목	제19기 반기	제18기	제17기
대유위니아	김치냉장고	94,488	188,976	189,050
	프리미엄냉장고	28,272	56,544	56,470
종속회사	대유위니아서비스	-	-	-
	상해위니아전자무역	-	-	-
합 계		122,760	245,520	245,520

- 생산능력 산출기준 : 일(8HR) 생산량 × 작업일수

###### (2) 생산실적

(단위 : 대)

구분	품목	제19기 반기	제18기	제17기
대유위니아	김치냉장고	76,559	167,614	166,772
	프리미엄냉장고	6,032	14,627	19,598
종속회사	대유위니아서비스	-	-	-
	상해위니아전자무역	-	-	-
합 계		82,591	182,241	186,370

###### (3) 생산가동률

구분	품목	제19기 반기	제18기	제17기
대유위니아	김치냉장고	51%	64%	80%
	프리미엄냉장고	59%	43%	76%
종속회사	대유위니아서비스	-	-	-
	상해위니아전자무역	-	-	-

- 생산가동률 : 실제 인력 투입시간 ÷ 총 인력 투입가능시간

##### 나. 생산설비에 관한 사항

###### (1) 생산설비 현황

(단위 : 백만원)

구분	자산	기초 장부가액	당기증감		당기 상각	기말 장부가액	비고
			증가	감소			

대유위니아	토지	40,503	11,160	-	-	51,663	-
	건물	18,641	6,251	-	404	24,488	-
	건축물	1,477	-	-	70	1,407	-
	기계장치	3,197	-	-	553	2,644	-
	기타유형자산	31,361	18,453	2	6,918	42,894	-
	소 계	95,179	35,864	-	7,945	123,096	-
대유위니아서비스	토지	2,156	5,331	-	-	7,487	-
	건물	1,018	475	-	16	1,477	-
	건축물	-	-	-	-	-	-
	기계장치	-	-	-	-	-	-
	기타유형자산	608	107	500	27	188	-
	소 계	3,782	5,913	500	43	9,152	-
상해위니아전자무역	토지	-	-	-	-	-	-
	건물	-	-	-	-	-	-
	건축물	-	-	-	-	-	-
	기계장치	-	-	-	-	-	-
	기타유형자산	-	-	-	-	-	-
	소 계	-	-	-	-	-	-
합계	98,961	41,777	502	7,988	132,248	-	

(2) 설비의 신설, 매입계획

(단위 : 백만원)

구분	투자기간	투자대상 자산	투자효과	총투자액	기투자액	향후투자액	비고
신설/증설	2017.01 ~ 2017.06	건물/설비	생산능력 증가	42,683	19,925	22,758	-

5. 매출에 관한 사항

가. 매출 실적

(단위 : 백만원/천\$)

구분		제19기 반기	제18기	제17기	비고	
대유위니아	미식사업	내수	65,730	322,754	339,572	-
		수출	2,472 (2,155)	10,447 (9,002)	6,409 (5,623)	-
		소계	68,202	333,201	345,980	-
	주방/생활가전사업	내수	91,758	110,795	83,711	-
		수출	356 (311)	1,165 (1,004)	1,415 (1,235)	-
		소계	92,113	111,960	85,127	-
	합 계	내수	157,488	433,549	423,374	-
		수출	2,828 (2,466)	11,612 (10,006)	7,824 (6,858)	-
		소계	160,316	445,161	431,198	-
종속회사	대유위니아서비스	내수	33,303	57,719	43,445	-

		수출	-	-	-	-
		소계	33,303	57,719	43,445	-
	상해위니아전자무역	내수	-	-	-	-
		수출	1,488	2,746	1,574	-
		소계	1,488	2,746	1,574	-
내부매출			(29,111)	(58,976)	(41,713)	내부거래 제거
합 계			165,996	446,650	434,504	-

## 나. 판매 경로

내수의 경우 당사는 자체 전문점 유통망을 확보하고 있으며, 가전유통의 주요채널로는 양판점 (하이마트/전자랜드) 과 온라인 (쇼핑몰/상가), 홈쇼핑, 할인점 (이마트/홈플러스), 백화점 영업으로 구분되고 있습니다.

또한 글로벌사업본부는 공조신유통사업팀과 글로벌영업팀으로 운영되고 있으며, 기존 유통 1, 2사업부망을 이용하여 영업활동을 진행하되, B2B, 조달시장, 기존가전경쟁사의 전문유통 채널, 그리고 면세점 등 중국고객을 타겟으로 신규유통을 지속적으로 창출하여, 국내외 소비자들의 제품구매편의를 확대하기 위한 노력을 진행하고 있습니다.

당사의 수출액은 매출액 중 1~2% 규모로 미미한 수준이며, 대부분 중국, 일본, 미국 교민들을 대상으로 판매하고 있습니다. 중국 매출의 경우 중국 현지 판매법인을 통해 판매하고 있으며, 이 외 국가의 경우 벤더를 통해 납품하고 있습니다.

## 다. 판매 전략

판매경로	유통	판매전략
유통1 사업부	전문점/직특판	전국 180여개 지역상권 내 점점관리, 전단지, 차량광고, 옥외광고 통한 지역상권 상생 기반확보
		매장평수 40평대 이상의 중대형 매장 '위니아 랜드'를 활용한 종합가전 체인점의 지속적인 확장영업
		전국 월빙직영점 내 카운셀러를 통한 인적/방문 영업으로 찾아가는 단골영업 병행 전개
		기타 지역별 거점별 특판활동을 통한 수주영업
유통2 사업부	양판점/ 할인점/ 백화점	對 바이어 법인영업 관계개선, 바이어 물류관리 대행 통한 One-stop 서비스 영업병행
		판매접점 관리/매장관리/평가 모니터링 수시운영 통한 판가경쟁력 지속확보
		지정특당/지사시상/판매사원 시상 등 다양한 판매접점 인센티브 지원을 통한 집객 대비 판매효율 확대노력
		직거래 및 벤더사 통한 매장관리/인력교육/판매강화 판매자시상 및 주말 동선/타임세일 등 실패 확대제고
마케팅사업부	온라인 (쇼핑몰/ 홈쇼핑 등)	쇼핑몰 내 검색/연동광고 시즌별 집행, 사은품/고객상품평 데이터누적관리 통한 고객선도 제고
		시즌 중/시즌 종료 후 전용모델 및 이월상품 관리운영으로 저가지향 소비자들의 눈높이 맞춤형 판가운영
		특히 시즌 중에는 쇼킹딜, 특가행사등의 이벤트 운영획득 영업을 통해 성수가 실패 확대 기여
		벤더사와의 공동 영업을 통한 홈쇼핑 채널 시간대 확보영업 진행
글로벌사업본부	공조신유통	건설사/관공서/기업고객 수주를 위한 법인영업 진행, 기존 고객사와의 관계개선, 신규 고객사 발굴을 통한 수주 영업 진행
		기존 유통 1,2 사업부망 채널 활용 외 면세점 입점영업을 통한 중국고객 대상 비즈니스 확대
		기업체 특판을 통한 대량수주 고객사 발굴, 복지물 입점영업을 통한 안정적인 판매처 확보
	글로벌 영업팀	해외 및 교포대상 수출 바이어 영업진행



## 6. 수주상황

(단위 : 대/백만원)

품목	수주 일자	납기	수주총액		기납품액		수주잔고	
			수량	금액	수량	금액	수량	금액
시스템에어컨	2016.02	2017.05	1	374	-	356	1	18
시스템에어컨	2016.07	2017.12	1	70	-	-	1	70
천정형에어컨	2016.10	2017.09	348	541	208	276	140	265
시스템에어컨	2016.11	2018.03	1	90	-	49	1	41
시스템에어컨	2016.11	2018.02	1	126	-	41	1	85
시스템에어컨	2016.11	2017.07	1	5	-	2	1	3
터보냉동기	2016.12	2017.09	5	1,445	4	1,012	1	434
시스템에어컨	2017.01	2017.01	15	20	15	20	-	-
천정형에어컨	2017.01	2017.01	15	10	15	10	-	-
시스템에어컨	2017.01	2018.01	1	109	-	23	1	86
시스템에어컨	2017.01	2018.02	1	77	-	29	1	48
가정용 PAC	2017.02	2017.02	15	15	15	15	-	-
천정형에어컨	2017.02	2017.02	10	10	10	10	-	-
천정형에어컨	2017.02	2017.06	120	140	30	35	90	105
천정형에어컨	2017.02	2017.06	24	20	24	20	-	-
시스템에어컨	2017.02	2018.05	1	141	-	-	1	141
천정형에어컨	2017.03	2017.07	60	50	20	20	40	30
천정형에어컨	2017.03	2017.03	100	60	30	15	70	45
천정형에어컨	2017.03	2017.07	60	55	30	25	30	30
RAC	2017.03	2017.07	50	20	50	20	-	-
천정형에어컨	2017.04	2017.04	30	15	30	15	-	-
시스템에어컨	2017.04	2018.09	1	148	-	-	1	148
시스템에어컨	2017.04	2018.09	1	173	-	-	1	173
사계절용PAC	2017.04	2017.09	17	117	12	95	5	22
시스템에어컨	2017.05	2017.05	7	10	7	10	-	-
시스템에어컨	2017.05	2017.05	15	17	15	17	-	-
시스템에어컨	2017.06	2018.10	1	82	-	-	1	82
시스템에어컨	2017.06	2018.10	1	79	-	-	1	79
시스템에어컨	2017.06	2018.10	1	72	-	-	1	72
합계			904	4,091	515	2,114	389	1,977

## 7. 시장 위험과 위험 관리

### 가. 위험 관리

#### (1) 자본위험 관리

연결실체는 부채와 자본 잔액의 최적화를 통하여 주주이익을 극대화시키는 동시에 계속기업으로서의 존속가능성을 보장할 수 있도록 자본을 관리하고 있습니다. 연결실체의 자본구조는 차입금에서 현금

및현금성자산을 차감한 순부채와 자본으로 구성되어 있습니다. 한편, 당반기말과 전기말 현재 연결실체가 자본으로 관리하고 있는 항목의 내역은 다음과 같습니다(단위:천원).

구 분	당반기말	전기말
차입금 총계	108,156,684	35,368,781
차감 : 현금및현금성자산	(3,875,483)	(6,353,285)
순차입금	104,281,201	29,015,496
자본총계	68,900,150	97,753,291
자본총계 대비 순차입금 비율	151.4%	29.7%

## (2) 금융위험 관리

연결실체는 금융상품과 관련하여 시장위험(외환위험, 이자율위험), 신용위험, 유동성위험과 같은 다양한 금융위험에 노출되어 있습니다. 연결실체의 위험관리는 연결실체의 재무적 성과에 영향을 미치는 잠재적 위험을 식별하여 연결실체가 허용가능한 수준으로 감소, 제거 및 회피하는 것을 목적으로 하고 있습니다. 연결실체의 전반적인 금융위험관리전략은 전기와 동일합니다.

### 1) 시장위험

연결실체는 주로 환율과 이자율의 변동으로 인한 금융위험에 노출되어 있습니다.

#### 가. 환위험관리

연결실체는 외화로 표시된 거래를 하고 있기 때문에 USD 및 EUR 등의 통화에 대한 환율변동위험에 노출됩니다. 연결실체는 환위험관리를 위하여 외화의 유입과 유출을 통화별·만기별로 일치시킴으로써 외환리스크를 제거하는 Matching과 환율전망에 따라 외화자금 수급의 결제기일을 조정하는 Leading이나 Lagging을 우선적으로 이용합니다. 당반기말과 전기말 현재 기능통화 이외의 외화로 표시된 화폐성자산 및 부채의 원화 장부금액은 다음과 같습니다(단위:천원).

환 종	자 산		부 채	
	당반기말	전기말	당반기말	전기말
USD	3,887,754	5,973,337	20,141,929	3,463,931
CNY	86,596	1,187,865	-	-
EUR	47,922	34,796	-	-
JPY	-	95,244	-	-
합 계	4,022,272	7,291,242	20,141,929	3,463,931

#### 나. 이자율위험관리

##### ① 이자율위험 관리정책

연결실체는 변동이자율로 자금을 차입하고 있으며, 이로 인하여 이자율위험에 노출되어 있습니다. 이를 관리하기 위한 위험회피활동은 이자율 현황과 정의된 위험성향을 적절히 조정하기 위해 정기적으로 평가되며 최적의 위험회피전략이 적용되도록 하고 있습니다.

##### ② 이자율 민감도분석

민감도분석은 당반기말 현재 비파생상품의 이자율위험 노출에 근거하여 변동이자율부 부채의 경우 보고기간말 현재 남아 있는 부채금액이 연도 중 계속 남아 있었다고 가정하고 분석을 수행하였습니다. 이자율위험을 주요 경영진에게 내부적으로 보고하는 경우에 100bp 증감이 사용되고 있으며 이는 이자율의 합리적인 발생가능한 변동치에 대한 경영진의 평가를 나타냅니다. 만약, 기타 변수가 일정하고, 이자율이 현재보다 100bp 높거나 낮은 경우 당반기와 전반기 이익은 540,783천원 및 475,266천원 감소/증가할 수 있으며, 이것은 변동이자율차입금의 이자율변동위험 때문입니다.

## 2) 신용위험

### 가. 신용위험 관리정책

연결실체는 신용위험을 관리하기 위하여 신용도가 일정 수준 이상인 거래처와 거래하고 있으며, 금융자산의 신용보강을 위한 정책과 절차를 마련하여 운영하고 있습니다. 연결실체는 신규거래처와 계약시 공개된 재무정보와 신용평가기관에 의하여 제공된 정보 등을 이용하여 거래처의 신용도를 평가하고 이를 근거로 신용거래한도를 결정하고 있으며, 담보 또는 지급보증을 제공받고 있습니다. 연결실체는 주기적으로 거래처의 신용도를 재평가하여 신용거래한도를 재검토하고 담보수준을 재조정하고 있으며, 회수가 지연되는 금융자산에 대하여는 분기 단위로 회수지연 현황 및 회수대책이 보고되고 있으며 지연사유에 따라 적절한 조치를 취하고 있습니다.

### 나. 신용위험의 최대노출금액

당반기말 현재 연결실체가 보유하고 있는 금융자산의 신용위험에 대한 최대노출금액은 다음과 같습니다. 단, 획득한 담보물의 가치와 기타 신용보강에 따른 효과는 고려하지 아니하였습니다(단위:천원).

구 분	장부금액	최대노출금액
현금및현금성자산	3,875,483	3,875,483
매출채권	94,186,757	94,186,757
대여금 및 기타채권	8,068,482	8,068,482
장기대여금 및 기타채권	5,420,840	5,420,840
파생상품자산	41,275	41,275

연결실체가 보유하고 있는 금융자산의 신용위험에 대한 최대노출금액은 해당 금융자산의 장부금액입니다.

### 다. 유동성 위험

연결실체는 유동성위험을 관리하기 위하여 단기 및 중장기 자금관리계획을 수립하고 현금유출예산과 실제현금유출액을 지속적으로 분석·검토하여 금융부채와 금융자산의 만기구조를 대응시키고 있습니다. 연결실체의 경영진은 영업활동현금흐름과 금융자산의 현금유입으로 금융부채를 상환가능하다고 판단하고 있습니다(단위:천원).

구 분	잔존만기				장부금액
	1년이내	1년 초과 ~5년 이내	5년초과	당반기말합계 (주1)	
무이자부 부채	107,709,268	216,728	-	107,925,996	107,925,996
이자부 부채	78,331,438	35,007,675	-	113,339,113	108,732,967
합 계	186,040,706	35,224,403	-	221,265,109	216,658,963

(주1) 원금 및 이자의 합계금액입니다.

### 나. 금융자산 및 금융부채의 공정가치 등

(1) 당반기말과 전기말 현재 당사의 금융자산 및 금융부채의 장부금액과 공정가치는 다음과 같습니다 (단위:천원).

구 분	계정과목	당반기말		전기말	
		장부금액	공정가치	장부금액	공정가치
금융자산					
대여금 및 수취채권	현금및현금성자산	3,875,483	3,875,483	6,353,285	6,353,285
	매출채권	94,186,757	94,186,757	97,359,508	97,359,508
	대여금 및 기타채권	8,068,482	8,068,482	5,856,867	5,856,867
	장기대여금 및 기타채권	5,420,840	5,420,840	7,457,366	7,457,366
기타금융자산	파생상품자산	41,275	41,275	-	-
금융부채					
상각후원가 측정 금융부채	매입채무	67,803,445	67,803,445	81,148,118	81,148,118
	미지급금 및 기타채무	39,905,822	39,905,822	32,790,221	32,790,221
	단기차입금	62,956,684	62,956,684	19,668,781	19,668,781
	유동성장기부채	14,050,000	14,050,000	10,050,000	10,050,000
	신주인수권부사채	354,734	354,734	-	-
	장기차입금	31,150,000	31,150,000	5,650,000	5,650,000
	장기미지급금 및 기타채무	216,728	216,728	234,959	234,959
기타금융부채	금융리스부채	221,549	221,549	74,647	74,647

(\*) 활성시장에서 공시되는 시장가격이 없는 지분상품 중 공정가치를 신뢰성있게 측정할 수 없는 경우에는 원가로 측정하여 공정가치 공시에서 제외하였으며, 연결실체는 상기와 같이 금융자산 및 금융부채의 장부금액이 공정가치의 합리적인 근사치라고 판단하고 있습니다.

(2) 당반기말 및 전기말 현재 금융상품 중 원가로 측정된 내역은 다음과 같습니다(단위:천원).

구 분	당반기말	전기말
매도가능금융자산		
(주)대유서비스 주식	297,099	198,000

(주)대유서비스 주식은 비상장지분상품이며 사업 초기 단계로 추정현금흐름의 편차가 유의적이고 다양한 추정치의 발생확률을 신뢰성 있게 평가할 수 없으므로 원가법으로 측정했습니다.

(3) 당반기말 현재 재무상태표에서 공정가치로 후속측정되는 금융상품의 공정가치를 공정가치 서열체계 수준별로 분류한 내역은 다음과 같습니다(단위:천원).

과목명	수준1	수준2	수준3	합계
파생상품자산	-	41,275	-	41,275

공정가치 측정의 투입변수 특징에 따른 공정가치 서열체계는 다음과 같습니다.

- 수준 1 : 동일한 자산이나 부채에 대한 시장 공시가격
- 수준 2 : 시장에서 관측가능한 투입변수를 활용한 공정가치  
(단, Level 1에 포함된 공시가격은 제외)
- 수준 3 : 관측가능하지 않은 투입변수를 활용한 공정가치

활성시장에서 거래되는 금융상품의 공정가치는 보고기간 말 현재 고시되는 시장가격에 기초하여 산정됩니다. 거래소, 판매자, 중개인, 산업집단, 평가기관 또는 감독기관을 통해 공시가격이 용이하게 그리고 정기적으로 이용가능하고, 그러한 가격이 독립된 당사자 사이에서 정기적으로 발생한 실제 시장거래를 나타낸다면, 이를 활성시장으로 간주합니다. 회사가 보유하고 있는 금융자산의 공시되는 시장가격은 매입호가입니다. 이러한 상품들은 수준1에 포함됩니다. 수준1에 포함된 상품들은 대부분 단기매매 또는 매도가능으로 분류된 KOSPI주가지수, KOSDAQ 주가지수에 속한 상장된 지분상품으로 구성됩니다.

활성시장에서 거래되지 아니하는 금융상품(예: 장외파생상품)의 공정가치는 평가기법을 사용하여 결정하고 있습니다. 이러한 평가기법은 가능한 한 관측가능한 시장정보를 최대한 사용하고 기업특유정보를 최소한으로 사용합니다. 이때, 해당 상품의 공정가치 측정에 요구되는 모든 유의적인 투입변수가 관측가능하다면 해당 상품은 수준2에 포함됩니다.

만약 하나 이상의 유의적인 투입변수가 관측가능한 시장정보에 기초한 것이 아니라면 해당 상품은 수준3에 포함됩니다.

금융상품의 공정가치를 측정하는 데에 사용되는 평가기법에는 다음이 포함됩니다.

- 유사한 상품의 공시시장가격 또는 딜러가격
- 이자율스왑의 공정가치는 관측가능한 수익률곡선에 따른 미래 추정 현금흐름의 현재가치로 계산
- 선물환의 공정가치는 보고기간 말 현재의 선도환율을 사용하여 해당 금액을 현재가치로 할인하여 측정
- 나머지 금융상품에 대해서는 현금흐름의 할인기법 등의 기타 기법 사용

위와 같은 공정가치 추정금액은 일부 선물환 거래를 제외하고는 모두 수준 2에 포함됩니다.

(4) 당반기 및 전반기 중 금융상품의 범주별순손익은 다음과 같습니다(단위:천원).

구 분	당반기	전반기
대여금 및 수취채권		
이자수익	143,403	73,192
외화환산이익	21,224	70,224
외화환산손실	(528,184)	(8,661)
외환차익	830,636	235,882
외환차손	(757,813)	(221,155)
매출채권매각손실	(198,914)	(108,411)
대손상각비	(87,342)	-
대손충당금환입	-	1,195,862
당기손익인식금융자산		
파생상품평가이익	41,275	13,486

파생상품거래이익	5,664	
상각후원가로 측정하는 금융부채		
이자비용	(1,746,971)	(1,154,582)
당기손익인식금융부채		
파생상품평가손실	-	(943)
파생상품거래손실	(41,799)	(51,585)
금융리스부채		
이자비용	(6,685)	(4,652)

## 8. 파생상품 및 풋백옵션 등 거래 현황

당사는 보고서 제출일 현재 해당사항이 없습니다.

## 9. 경영상의 주요 계약

당사는 보고서 제출일 현재 해당 사항이 없습니다.

## 10. 연구 개발 활동

### 가. 연구개발 담당 조직

대유위니아 연구개발본부는 경기도 성남과 충청남도 아산, 전라도 광주 세 곳에 연구개발 기반을 두고 있으며, 성남 연구개발본부에서는 선행 연구 및 제품 개발, 밥맛 연구를, 아산 (성능 및 신뢰성) 시험센터에서는 제품 신뢰성 및 성능 시험, 김치연구를, 광주 에어가전 혁신지원 센터 연구소분소 (전자부품연구원) 에서는 제품 개발품질 검증 및 전산해석 등 업무를 진행하고 있습니다.

연구개발본부 구성은 연구개발본부장, 선행기획실장, 위니아개발실장을 포함한 9개팀, 약 100여 명의 연구인력으로 구성되며, 주요 연구는 냉동시스템, 열유동 최적화, 소음 및 진동, 구조 최적화, 핵심 요소기술 및 신기술 연구, 김치/밥 맛, 미생물 연구, 다양한 식품 저장성 등 연구 중심으로 미식가전, 주방·생활 가전, B2B 분야의 제품 개발을 하여 고객이 필요한 것을 최고로 만들기 위한 활동을 영위 하고 있습니다.

[연구개발본부 조직도]



나. 연구개발 비용

(단위 : 천원 )

구 분		제19기 반기	제18기	제17기
자산처리	원재료비	-	-	-
	인건비	-	-	-
	감가상각비	-	-	-
	위탁용역비	-	-	-
	기타 경비	-	-	-
	소 계	-	-	-
비용 처리	제조원가	5,354,139	12,053,018	11,060,775
	판관비	220,061	986,677	969,050
합 계 (매출액 대비 비율)		5,574,200 (3.48%)	13,039,696 (2.92%)	12,029,825 (2.79%)

당사는 발생한 연구개발 비용을 회계처리 기준에 따라 제조원가 및 판관비에 반영하여 처리하고 있으며, 무형자산 회계처리기준에 의거하여 자산성이 존재하는 것으로 판단되는 개발비에 대해서는 무형자산으로 인식하고 있습니다.

다. 연구개발 실적

분야	연구개발과제	개발기간	연구 결과 (진행 과제목표)	기대효과
덤채 (김치냉장고)	덤채 Petit 소형 김치냉장고 개발	16.05 ~ 16.09	1. 모던 레트로 디자인 덤채 뿌티 (100L) 소형 김치냉장고 개발 및 양산 2. 다양한 보관 모드 기술 적용 (김치/냉장/냉동/주류) 3. 포켓 디바이더 탈취제 개발 및 적용	제품(상품)화
	덤채 곡면 유리 개발	16.04 ~ 16.08	1. 컨투어 디자인 적용	
	덤채 곡면 메탈 개발		2. 공간활용에 효율적인 가변형 도어 기술적용 3. 스탠드 종실 스페션 d존 구현 (쇠고기/돈육/장류/주류/견과류 보관 모드) 4. 사용자 편의를 위한 덤채 발효 미터 기술 적용 (김치 숙성 Indicator)	
	덤채 New Door (사출형) 개발	15.03 ~ 15.09	1. 곡선디자인 최신 트렌드 덤채 마망 (428L) 개발 및 양산 2. 근접센서 개발 적용 3. 업계 최초 IoT 기술 적용	
	덤채 New Door (메탈형) 개발	15.03 ~ 15.08	덤채 메탈 김치냉장고 개발 및 양산	
	스마트 쿨링 시스템 개발	15.02 ~ 15.06	2015년 김치냉장고 양산 제품 적용	
	덤채 R-600a 적용 기술 확보	15.05 ~ 15.09	1. R-600a 적용 기술 확보 향후 제품 적용 2. 방폭구조 (전장품/열교환기) 설계 및 시스템 최적화 완료	기술 확보
	지방세포억제 (황비만) 효능연구	15.01 ~ 15.04	1. 경쟁사 모드 대비 약 2배 이상 효능 확보 2. 생김치 대비 약 8배 이상 지방세포 억제 (황비만) 효능 3. 전북대 식품영양학과 공동연구 (논문발표)	
	덤채 스탠드 멀티 개발	14.05 ~ 14.10	덤채 스탠드 멀티(5룸구현) 개발 및 양산	
	냉동 사이클 냉매 leak 감지	14.04 ~ 14.08	2014년 김치냉장고 양산 제품 적용	기술 확보

	기술 개발				
	위향암 효능 검증 연구	14.03 ~ 14.05	1. 표준보관대비 약 2배 이상 향양효능 유지 장점 2. 우석대 식품생명공학과 공동연구 (논문발표)	기술확보, 제품적용	
	오메가2 용량 확대 개발	13.03 ~ 13.09	1. 내용적 (+7L) 확대 2. 포터블 트레이 신규 개발	제품(상품)화	
	고효율 인버터 압축기 개발	13.01 ~ 13.03	1. 2013년 김치냉장고 신모델 제품 적용 2. 고효율 인버터 제어방식 압축기 개발 (EER : 7.6 → 8.0)	기술확보, 제품(상품)화	
	오르니틴 발효 과학 연구	13.02 ~ 13.06	1. 경쟁사 속성 보관 대비 오르니틴 함량 2배 증가 2. 기존 발효과학 속성 대비 약 2배 이상 높음 3. 우석대 식품생명공학과 공동연구 (논문발표)	기술확보, 제품(상품)화	
프라우드 (양문형냉장고)	중형냉장고 개발	16.12 ~ 현재	중형냉장고 4Door 479L 개발 완료 및 양산	제품(상품)화	
		16.12 ~ 17.05	중형냉장고 신규 3Door (280L) 개발 완료 및 양산		
	메탈 도어개발	15.10 ~ 16.05	라운드 메탈 디자인 모델 (900L) 개발 및 양산		
	곡면 유리 도어 개발	15.10 ~ 16.03	곡면 유리 디자인 모델 개발 및 양산		
	프라우드® 소형 냉장고 출시	16.05 ~ 16.08	1. 소형냉장고 라인업 확대 개발 완료 (43L/87L/93L/118L/151L) 2. 레트로 디자인 소형냉장고 (118L 한정) 개발 및 양산 3. 국내 최저 수준 소음 (자사 실험치 기준) 적용		
		15.02 ~ 15.05	소형 냉장고 신규 라인업 (87L/151L) 개발 완료 및 양산		
	프라우드© 업소용 냉장고	15.02 ~ 15.03	개발 완료 및 양산		
	대용량 프리미엄 4R 냉장고 개발	12.11 ~ 13.04	1. 4/3Room 4Door Liner 일체형 성형 2. Twin Home Bar 구현		
	대용량 프리미엄 3R냉장고 개발	13.02 ~ 13.07	3. 직간냉 혼합 김치보관 공간 담체 zone 구현 4. Safe Guard Pillar 적용 (3R) 5. 컨버터블 클링존 맞춤보관 구현		
4R 독립냉각 기술 개발	12.11 ~ 13.04	프라우드 냉장고 기술 적용	기술확보, 제품(상품)화		
덤채록	가변밸브 기술 개발	17.01 ~ 17.06	가변밸브 고압 및 저압 기구적 구현 선행연구 진행	기술확보 제품(상품)화	
	밥솥 소비전력 개선	16.10 ~ 현재	전기압력밥솥 소비전력 저감 연구 진행 중		
	밥솥 TOP 면상히터 개발	16.10 ~ 17.06	양산작업을 위한 밥솥 TOP 면상히터 개발		
	밥솥 Packing 기술 개발	16.07 ~ 16.11	Pressure & Inner Packing 기술 개발 완료		
	열판 10인용 밥솥 개발	16.06 ~ 17.05	1. 10인 열판식 압력 밥솥 개발 완료 2. 에너지 효율 1등급 3. Full STS 사용		
	IH 6인용 밥솥 개발 (Retro 모델)	16.03 ~ 16.12	1. 레트로 디자인 적용 IH 6인용 개발 완료 2. 최초 VA 디스플레이 적용 3. 다이아 롤링 내출 적용 (다이아몬드 코팅)	제품(상품)화	
	IH 10인용 밥솥 개발 (Ring 모델)	16.03 ~ 16.10	1. 신규 디자인 적용 IH 10인용 개발 완료 및 양산 2. 스마트 쿡 터치형 조작부 (조그다이얼) 기술적용		
	IH 6인용 밥솥 개발 (Wave 모델)	16.03 ~ 16.08	1. 신규 디자인 적용 IH 6인용 개발 완료 및 양산 2. 스마트 쿡 터치형 조작부 (조그다이얼) 기술적용		
	전기보온 밥솥 개발	15.08 ~ 16.09	전기보온 밥솥 5모델 (6인 4종, 3인 1종) 개발 완료		
		16.03 ~ 현재	전기보온 밥솥 4모델 (3인 2종, 6인 1종, 10인 1종) 개발 진행 중		
	유색미(米) 취반 전, 후에 따른 생리활성 물질 분석	15.07 ~ 15.11	1. 흑미 함유한 밥 메뉴 및 알고리즘 개발 2. 충남대 식품영양학과 위탁연구, 3. 논문발표	밥솥USP 활용	
	은나노 면상히터 개발	15.06 ~ 16.01	1. 은나노 면상히터 10인용 밥솥 적용 2. 에너지 기술 평가원 국책과제 수행		
	IH 10인용 밥솥 개발	15.04 ~ 16.01	제품 개발 완료 및 양산	제품(상품)화	



	IH 6인용 밥솥 개발	15.04 ~ 현재	제품 개발 진행 중	
에어컨	USP 개발	16.10 ~ 17.02	에어컨 토출 바람 온도 조절 기술 연구	제품(상품)화
	RAC 냉/난방기 개발	16.10 ~ 17.03	1. 인버터 냉난방기 4모델 개발 중 (7/9/11/16평) 2. 인버터 냉방전용 5모델 개발 중 (7/9/11/13/16평) 3. 정속형 냉방전용 2모델 개발 중 (6/10평)	
	PAC 냉/난방기 개발	16.10 ~ 현재	인버터 냉난방기 7모델 개발 중 (15/18/25/30/33/36/40평)	
	RAC / PAC 냉난방기 개발	15.02 ~ 15.05	1. 벽걸이 냉난방기 7 / 11평 개발 완료 2. PAC 원가절감형 16 / 23평 개발 완료	
	PAC 싱글/홀멀티 신규 2샤시 개발	15.08 ~ 16.01	1. 신규 디자인 적용 신제품 2종 개발 (Valley, Wave) 2. 4단계 청정시스템 기술 개발 및 적용 3. 블루투스 스피커 기능 탑재 (일부모델) 4. 스마트홈 시스템 적용	
	고효율 저소음 FAN 개발	15.08 ~ 15.10	A16 PAC New 샤시 제품 적용	
	PAC 전면토출 개발	13.10 ~ 14.02	3면 토출 모델 개발 완료	
	고효율 알루미늄 PFE 적용	13.06 ~ 13.12	열교환기 경량화 및 Compact 化 (제품의 Slim 化 및 다양한 형상 실내기 구현)	원가절감 기술확보
공기청정기	스마트 프리미엄 공기청정기 개발	17.04 ~ 현재	미래창조과학부(광주특구) 기술이전사업 과제 수행 중	제품(상품)화
	공기청정기 개발	16.11 ~ 17.02	1. 53㎡(16평) 고성능 공기청정기 개발 완료 2. 고효율 파워부스터(Sirocco) 팬 개발 완료 3. 초미세 헤파(PM1.0)/카본탈취필터 개발 완료 4. IoT 적용 및 에어클린보드 시스템 구성 5. CA 인증마크 취득	
에어워셔	온풍가습 기술 개발	15.11 ~ 16.11	온나노 연상히터를 적용한 온풍가습기 개발	기술확보
	스윗캔들 개발	15.08 ~ 15.10	1. 최초 스마트홈(IoT)기술 개발 및 적용 2. New 디자인 초저가형 에어워셔 개발	원가절감, 제품(상품)화
	스포워셔 개발	15.02 ~ 15.04	1. 세계최초 포터블 자연 가습청정기 개발 2. 차량용 전원선 개발	제품(상품)화
	에어워셔 N/T 3종 개발	15.05 ~ 15.10	1. 하이브리드 복합기 (가습+공청) 2. 스마트 (가습+공청) 3. 네츄럴 (가습기)	
	AW 궤면 과학적 검증	14.03 ~ 14.06	수면 가능성 제품 인증	USP활용
	나선형 디스크 최초 개발	13.06 ~ 13.09	디스크 청소 편리성 개선	제품(상품)화
제습기	인버터 자사 기술 확보 개발	15.06 ~ 15.12	인버터 드라이버 개발완료 → 워킹 목업제품 개발	기술확보
	제습기 국내 자작 신규 N/T 개발	13.10 ~ 14.03	1. 경쟁사 동급 모델 대비 +1L 구현 2. 국내 최저 소음 달성 (암축기 및 주변 구조물 진동 절연 기술 확보) 3. 경쟁사 동급 대비 Slim Size 제습 구현	제품(상품)화
	제습기 국내 자작 2샤시 개발	12.12 ~ 13.03	11L, 14L, 14L+공청, 16L, 18L 자작 개발 완료	
정수기	직수형 정수기 개발	13.11 ~ 14.09	반병 직수형 제품 개발 출시	제품(상품)화
	정수기 신모델 검토 연구	13.11 ~ 14.09	1. 직수형 계통도 개발 2. 1등급 효율을 위한 온수탱크 진공 단열재 개발 3. 신규 카본 복합 필터(코얼샌드) 개발	핵심 기술확보
기타 (신상품군)	전자레인지 개발	15.04 ~ 15.09	제품군 확대 및 신규 시장 판로 개척	제품(상품)화
	위니아 청소기 개발	15.05 ~ 15.09		
	위니아 TV 개발	15.07 ~ 15.11		
	고속주서기 개발	15.04 ~ 15.07		
	전기레인지 개발	15.04 ~ 15.07		

	전기주전자 개발	15.03 ~ 15.06		
	마이크로 버블 세정기 개발	15.03 ~ 15.05		
	다용도 건조기, 멀티드라이어 (AD) 개발	14.06 ~ 14.11		

## 11. 그 밖에 투자의사결정에 필요한 사항

### 가. 특허, 실용신안 및 상표 등 지적재산권 현황

#### (1) 대유위니아

(단위 : 건)

구분	특허		실용신안		디자인		상표		총계	
	출원	등록	출원	등록	출원	등록	출원	등록		
국내	1,065	1,320	6	16	5	734	16	249	3,411	
해외	미국	-	20	-	-	5	9	-	3	37
	중국	-	16	-	-	-	26	6	12	60
	일본	-	6	-	-	7	6	-	2	21
	기타	14	-	-	-	4	22	3	73	116
	계	14	42	-	-	16	63	9	90	234
총계	1,093	1,404	6	16	37	860	34	429	3,879	

구분	주요 내용
특허	김치냉장고의 고내온도 제어 방법, 냉각 제어 방법 등
실용신안	김치냉장고, 김치보관용기, 김치보관장치 등
디자인	김치냉장고, 에어컨디셔너, 전기압력보온밥솥 등
상표	딴채'S, 마망, 딴채쿡, 위니아, 스포워셔 등

#### (2) 종속회사

- 당사는 보고서 제출일 현재 해당사항이 없습니다.

### 나. 결산일 이후에 발생한 중요사항

자기주식 취득 완료 (2017년 7월 27일)

① 2017년 6월 16일 주주가치 제고를 위하여 자기주식 20만주 취득 결정

② 2017년 7월 19일부터 2017년 7월 27일 사이에 20만주 취득 완료

※ 자세한 사항은 2017년 8월 1일 당사의 "자기주식 취득 결과보고서" 공시를 참조 하  
시기 바랍니다.

무상증자 결정 (2017년 8월 7일)

① 신주의 종류와 수 : 보통주 11,855,765주

② 발행금액 : 5,927,882,500원

③ 주식의 액면가액 : 500원

④ 신주 배정기준일 : 2017년 8월 23일

⑤ 신주 배당기산일 : 2017년 1월 1일

⑥ 신주권 교부예정일 : 2017년 9월 11일

⑦ 신주권 상장예정일 : 2017년 9월 12일

※ 자세한 사항은 2017년 8월 7일 당사의 "주요사항보고서(무상증자결정)" 공시를 참조하시기를 바랍니다.

## 다. 영업에 영향을 미치는 법률 또는 제규정

### (1) KS 인증

산업표준화법에 따라 한국표준협회가 시험을 거쳐 산업표준이라고 인정하는 제품·서비스·농수축산물 가공식품에 KS마크를 부여하는 법정임의 인증마크제도입니다. 광공업품의 품질을 개선하고, 생산공정을 단순·통일화함으로써 산업표준화를 확립하여 경제적 효율을 극대화하고 산업경쟁력 향상과 국가경제발전을 위해 마련하였으며, 기업이 표준화된 제품을 생산하고 있는지를 검사해 인증해 주는 일종의 품질보증서로, 제품의 품질을 평가하고 일정한 수준에 이른 제품에 부여됩니다. 당사는 김치냉장고 제품이 KS인증을 획득하고 있습니다.

### (2) 전기용품 안전인증

본 제도는 지식경제부 전기용품안전관리법에 의해 시행되는 강제인증 제도로써 인증을 취득한 제품에 한해서 국내에서 제조 또는 판매할 수 있도록 하는 제도입니다. 전기적 안정성과 전자파 Noise에 대한 안전성 검증을 위해 신청 제품에 대해 안전시험과 전자파 시험을 적용하여 인증여부를 결정합니다. 당사는 KS인증을 통해 전기용품 안전인증을 면제 받는 김치냉장고를 제외한 전제품이 전기용품 안전인증을 획득하고 있습니다.

### (3) 에너지소비효율등급표시

에너지를 많이 소비하고 보급률이 높은 제품을 대상으로 1~5등급으로 구분하여 에너지소비효율등급라벨을 표시하도록 하고 최저효율기준 미달제품에 대해 생산판매를 금지하는 제도입니다. 모든 국내 제조, 수입업체들이 지켜야 하는 의무제도이며 에너지이용 합리화법, 시행령 및 시행규칙에 따라 에너지관리공단에서 주관하고 있습니다. 당사는 김치냉장고, 냉장고, 에어컨, 제습기, 전기밥솥, TV 등이 에너지소비효율 등급을 표시하고 있습니다.

### (4) 기타

당사는 관련법령에 따라 정부 규제를 충실히 준수하고 있으며 소비자들에게 안전하고 품질 좋은 제품을 공급하기 위하여 추가로 에어컨위셔와 제습기 등의 공기조화 제품 군에 한해 한국 공기청정기협회의 실내공기청정성능인증 (CA마크), 실내가습 공기인증 (HH마크), 실내제습기 단체품질 인증 (HD마크), 대한아토피협회의 아토피안심마크 (KAA) 등을 취득하고 있습니다.



### III. 재무에 관한 사항

#### 1. 요약재무정보

##### (1) 요약 연결재무정보 (K-IFRS 적용)

(2017. 06. 30)			
(단위 : 백만원)			
구 분	제 63기 반기	제 62기	제 61기
<b>&lt; 요약 연결 재무상태표 &gt;</b>			
[유동자산]	347,202	342,681	207,187
· 당좌자산	270,360	270,020	160,906
· 재고자산	76,842	72,661	46,281
[비유동자산]	527,646	505,560	494,084
· 투자자산	105,537	114,515	107,231
· 유형자산	325,300	298,749	296,442
· 무형자산	88,185	87,451	85,688
· 기타비유동자산	8,624	4,845	4,723
· 매각예정비유동자산	0	336	-
자산총계	874,848	848,577	764,221
[유동부채]	526,375	476,111	427,539
[비유동부채]	171,750	168,963	183,309
부채총계	698,125	645,074	610,848
[지배기업 소유주지분]	106,695	116,992	131,148
· 자본금	49,690	49,646	49,559
· 주식발행초과금	44,568	44,473	43,645
· 기타자본	-4,963	-5,192	5,675
· 이익잉여금	17,401	28,065	32,269
[비지배지분]	70,029	86,511	22,225
자본총계	176,724	203,503	153,373
<b>&lt; 요약 연결 포괄손익계산서 &gt;</b>			
매출액	466,076	1,021,345	1,031,125
영업이익	-22,993	21,649	26,006
법인세비용차감전순이익	-26,920	11,271	20,639
당기순이익	-25,559	6,745	14,856
지배기업 소유주지분 당기순이익	-8,315	-6	12,472
비지배지분 귀속 당기순이익	-17,245	6,752	2,384
포괄손익	-25,368	4,576	8,902
지배기업 소유주지분 총포괄손익	-8,156	-2,136	7,511
비지배지분 귀속분 총포괄손익	-17,211	6,713	1,392
지배기업 소유주지분에 대한 주당손익		-	-
기본주당순이익 (단위: 원)	-100.17	-6.48	131.49
희석주당순이익 (단위: 원)	-100.17	-6.48	131.49

연결에 포함된 회사수	8	7	7
연결재무제표에 대한 회계감사인의 감사 또는 검토 여부	검토 (예외사항 없음)	감사 (적정)	감사 (적정)

## (2) 요약 연결재무정보 이용상의 유의점

### 가. 연결대상회사의 변동내용

당사는 2011년부터 한국채택국제회계기준(K-IFRS)을 도입하였습니다. 한국채택국제회계기준 도입에 따른 연결대상회사의 변동내용은 아래와 같습니다.

나. 연결재무제표 작성기준 및 유의적 회계처리방침

「 3. 연결재무제표에 대한 주석」 사항을 참고하시기 바랍니다.

회계기준	제63기 반기	제62기 연간	제61기 연간	제60기 연간
한국채택국제회계기준 (K-IFRS)적용	<ul style="list-style-type: none"> <li>· (주)대유중공업</li> <li>· (주)대유에스이</li> <li>· (주)스마트홀딩스</li> <li>· (주)위니아대유</li> <li>· 북경대유디안시기차부건 유한공사</li> <li>· (주)대유합금</li> <li>· (주)푸른산수목원</li> <li>· 영성대유디안시 자동차부품 유한공사</li> </ul>	<ul style="list-style-type: none"> <li>· (주)대유중공업</li> <li>· (주)대유에스이</li> <li>· (주)스마트홀딩스</li> <li>· (주)위니아대유</li> <li>· 북경대유디안시기차부건 유한공사</li> <li>· (주)대유합금</li> <li>· 영성대유디안시 자동차부품 유한공사</li> </ul>	<ul style="list-style-type: none"> <li>· (주)대유중공업</li> <li>· (주)대유에스이</li> <li>· (주)스마트홀딩스</li> <li>· (주)위니아대유</li> <li>· 북경대유디안시기차부건 유한공사</li> <li>· (주)대유합금</li> <li>· 영성대유디안시 자동차부품 유한공사</li> </ul>	<ul style="list-style-type: none"> <li>· (주)대유중공업</li> <li>· (주)대유에스이</li> <li>· (주)스마트홀딩스</li> <li>· (주)스마트드림</li> <li>· (주)위니아대유</li> </ul>
연결대상 회사 수	8개	7개	7개	5개
변동현황 및 사유	<p>편입</p> <p>(주)푸른산수목원 -&gt;당분기 중 설립</p>	-	<ul style="list-style-type: none"> <li>· (주)북경대유디안시기차부건 유한공사 -&gt;당기 중 지분취득으로 인한 자회사 편입</li> <li>· (주)대유합금 -&gt;당기 중 단순물적분할에 따른 신설법인</li> <li>· 영성대유디안시 자동차부품 유한공사 -&gt;당기 중 지분취득으로 자회사 편입</li> </ul>	<p>(주)위니아대유 (출자를 통한 자회사 편입)</p>
	제외	-	<p>(주)스마트드림 (정산으로 인한 소멸)</p>	-

다. 한국채택국제회계기준 등의 위반사항 및 금융위원회로부터의 시정/정정요구

해당사항 없습니다.

(3) 요약 재무정보 (K-IFRS)

(2017. 06. 30)		(단위 : 백만원)		
구분	제63기 반기	제62기	제61기	
<b>&lt; 요약 재무상태표 &gt;</b>				
[유동자산]	92,904	84,079	63,818	
· 당좌자산	91,485	83,282	62,938	
· 채고자산	1,418	797	880	
[비유동자산]	264,443	265,123	262,651	
· 투자자산	196,822	200,310	193,560	
· 유형자산	51,009	49,531	56,962	
· 무형자산	11,879	12,389	11,971	
· 기타비유동자산	4,733	2,893	158	
자산총계	357,347	349,203	326,470	
[유동부채]	219,290	196,291	184,349	

[비유동부채]	12,040	34,362	27,263
부채총계	231,331	230,653	211,613
[자본금]	49,689	49,646	49,559
[주식발행초과금]	44,567	44,473	44,205
[기타자본]	12,858	12,098	11,002
[이익잉여금]	18,900	12,333	10,091
자본총계	126,016	118,550	114,857
종속,관계,공동기업 투자주식의 평가방법	원가법	원가법	원가법
<b>&lt; 요약 포괄손익계산서 &gt;</b>			
매출액	186,667	346,860	439,532
영업이익	9,303	13,722	12,357
법인세비용차감전순이익	10,663	8,600	4,264
당기순이익	8,531	6,500	2,154
총포괄순이익	9,291	1,604	1,823
- 기본주당순이익 (단위: 원)	83.3	65.62	17.21
- 희석주당순이익 (단위: 원)	83.3	65.62	17.21



## 2. 연결재무제표

### 연결 재무상태표

제 63 기 반기말 2017.06.30 현재

제 62 기말 2016.12.31 현재

(단위 : 원)

	제 63 기 반기말	제 62 기말
자산		
유동자산	347,201,784,362	342,680,963,533
현금및현금성자산	30,968,588,073	18,532,819,042
단기예치금	2,761,466,926	2,340,662,979
매출채권	201,784,027,367	202,489,477,612
기타수취채권	21,395,360,585	33,527,853,663
재고자산	76,841,719,783	72,661,215,822
기타유동자산	13,079,337,688	13,112,777,939
당기법인세자산	371,283,940	16,156,476
비유동자산	527,646,253,672	505,560,064,705
장기예치금	1,313,497,790	1,143,115,664
장기수취채권	9,864,549,795	8,033,323,998
파생상품자산	41,275,000	
매도가능증권	17,739,118,040	16,764,026,558
관계기업투자주식	37,601,250,592	36,704,302,316
유형자산	325,300,450,503	298,749,450,476
투자부동산	38,977,438,994	51,868,904,751
무형자산	88,184,996,864	87,451,195,932
기타비유동자산	153,565,070	148,010,121
이연법인세자산	8,470,111,024	4,697,734,889
매각예정비유동자산		335,500,000
자산총계	874,848,038,034	848,576,528,238
부채		
유동부채	526,374,648,442	476,110,524,437
매입채무	195,868,722,497	206,843,110,555
단기차입금	181,367,782,664	148,249,666,226
기타지급채무	70,742,424,866	58,631,850,678
기타유동부채	16,145,975,626	20,473,543,919
총당부채	6,364,899,249	6,594,704,390
유동성장기부채	20,527,479,960	19,622,955,819
전환우선주부채	12,300,480,556	11,932,570,288
회사채	18,783,760,750	0

유동성금융리스부채	76,723,254	74,646,806
파생상품부채	2,013,521,472	841,393,686
당기법인세부채	2,182,877,548	2,846,082,070
비유동부채	171,749,855,737	168,963,064,868
장기차입금	64,891,979,178	47,108,980,817
회사채	354,733,657	18,064,238,744
순확정급여부채	28,836,632,865	26,370,383,731
총당부채(비유동)	4,954,304,666	5,135,676,465
장기기타지급채무	51,464,657,467	51,203,378,576
기타비유동부채	3,229,166,389	3,229,166,389
금융리스부채	144,825,764	183,713,624
이연법인세부채	17,873,555,751	17,667,526,522
부채총계	698,124,504,179	645,073,589,305
자본		
지배기업의 소유주에게 귀속되는 자본	106,694,724,960	116,992,046,367
자본금	49,689,816,000	49,645,512,500
주식발행초과금	44,567,737,262	44,473,405,263
기타자본	(4,963,416,147)	(5,191,917,585)
이익잉여금	17,400,587,845	28,065,046,189
비지배지분	70,028,808,895	86,510,892,566
자본총계	176,723,533,855	203,502,938,933

연결 포괄손익계산서

제 63 기 반기 2017.01.01 부터 2017.06.30 까지

제 62 기 반기 2016.01.01 부터 2016.06.30 까지

(단위 : 원)

	제 63 기 반기		제 62 기 반기	
	3개월	누적	3개월	누적
매출액	254,248,011,672	466,075,771,790	219,081,951,461	411,443,320,440
매출원가	224,982,623,829	411,963,859,153	202,336,855,500	378,289,248,381
매출총이익	29,265,387,843	54,111,912,637	16,745,095,961	33,154,072,059
판매비와관리비	37,930,198,887	77,104,804,466	36,298,043,224	66,863,744,887
영업이익(손실)	(8,664,811,044)	(22,992,891,829)	(19,552,947,263)	(33,709,672,828)
기타영업수익	419,054,935	1,135,621,192	392,043,304	854,204,496
기타영업비용	1,632,904,925	2,645,680,978	377,706,769	887,962,428
종속관계기업투자손익	1,990,522,753	3,770,672,565	2,252,430,631	4,038,438,015
금융수익	380,507,928	3,800,110,328	224,574,472	1,887,667,978
금융비용	5,503,516,688	9,987,888,425	5,290,028,672	8,339,275,761
법인세비용차감전순이익(손실)	(13,011,147,041)	(26,920,057,147)	(22,351,634,297)	(36,156,600,528)
법인세비용	2,177,633,014	1,360,575,016	3,669,846,056	2,860,255,515
당기순이익(손실)	(10,833,514,027)	(25,559,482,131)	(18,681,788,241)	(33,296,345,013)
반기순이익(손실)의 귀속				
지배기업의 소유주에게 귀속되는 반기순이익(손실)	(4,890,724,275)	(8,314,972,692)	(9,730,806,189)	(15,733,843,399)
비지배지분에 귀속되는 반기순이익(손실)	(5,942,789,752)	(17,244,509,439)	(8,950,982,052)	(17,562,501,614)
기타포괄손익	537,243,217	191,701,612	701,116,573	565,054,999
당기손익으로 재분류되지 않는 세후기타포괄손익	0	0	0	0
확정급여제도의 재측정요소	0	0	0	0
당기손익으로 재분류되는 세후기타포괄손익	537,243,217	191,701,612	701,116,573	565,054,999
매도가능금융자산의 세후기타포괄손익	253,131,818	760,571,355	425,405,572	491,021,709
해외사업환산	336,327,973	(512,037,489)	(422,404,157)	(422,404,157)
지분법평가	(52,216,574)	(56,832,254)	698,115,158	496,437,447
총포괄손익	(10,296,270,810)	(25,367,780,519)	(17,980,671,668)	(32,731,290,014)
포괄손익의 귀속				
포괄손익, 지배기업의 소유주에게 귀속되는 지분	(4,467,276,820)	(8,156,358,909)	(8,985,689,513)	(15,124,788,297)
포괄손익, 비지배지분	(5,828,993,990)	(17,211,421,610)	(8,994,982,155)	(17,606,501,717)
주당이익				
기본주당이익(손실)	(58.07)	(100.17)	(109.69)	(178.62)
희석주당이익(손실)	(58.07)	(100.17)	(109.69)	(178.62)

연결 자본변동표

제 63 기 반기 2017.01.01 부터 2017.06.30 까지

제 62 기 반기 2016.01.01 부터 2016.06.30 까지

(단위 : 원)

		자본							
		지배기업의 소유주에게 귀속되는 자본					비지배지분	자본 합계	
		자본금	주식발행초과금	기타자본	미처분이익잉여금 (미처리결손금)	지배기업의 소유주 에게 귀속되는 자 본 합계			
2016.01.01 (기초자본)		49,559,243,000	43,645,079,602	5,674,503,126	32,269,013,812	131,147,839,540	22,224,823,600	153,372,663,140	
자 본 의 변 동	총포괄 손익	당기순이익(손실)			(15,733,843,399)	(15,733,843,399)	(17,562,501,614)	(33,296,345,013)	
		매도가능증권 평가		491,021,709		491,021,709		491,021,709	
		지분법평가			496,437,447		496,437,447		496,437,447
		해외사업환산			(378,404,054)		(378,404,054)	(44,000,103)	(422,404,157)
	자본에 직접	전환사채의 발행			5,991,796,971		5,991,796,971		5,991,796,971
		전환권의 행사							0
	반영된 소유주	현금배당				(4,257,883,035)	(4,257,883,035)		(4,257,883,035)
		주식보상비용							
	와의 거래 등	연결실체내의 자본거래		559,450,881			559,450,881	26,179,549,119	26,739,000,000
		종속기업의 유상증자							0
종속기업의 자기주식 취득								0	
기타					(200,152)	(200,152)	2,639,579	2,439,427	
2016.06.30 (기말자본)		49,559,243,000	44,204,530,483	12,275,355,199	12,277,087,226	118,316,215,908	30,800,510,581	149,116,726,489	
2017.01.01 (기초자본)		49,645,512,500	44,473,405,263	(5,191,917,585)	28,065,046,189	116,992,046,367	86,510,892,566	203,502,938,933	
자 본 의 변 동	총포괄 손익	당기순이익(손실)			(8,314,972,692)	(8,314,972,692)	(17,244,509,439)	(25,559,482,131)	
		매도가능증권 평가		760,571,355			760,571,355		760,571,355
		지분법평가			296,476,183	(386,219,833)	(89,743,650)	32,911,396	(56,832,254)
		해외사업환산			(512,213,922)		(512,213,922)	176,433	(512,037,489)
	자본에 직접	전환사채의 발행							0
		전환권의 행사	44,303,500	94,331,999	(33,554,063)		105,081,436		105,081,436
	반영된 소유주	현금배당				(1,963,265,819)	(1,963,265,819)		(1,963,265,819)
		주식보상비용			141,059,699		141,059,699	13,170,745	154,230,444
	와의 거래 등	연결실체내의 자본거래							0
		종속기업의 유상증자			(37,956,902)		(37,956,902)	1,248,415,902	1,210,459,000
종속기업의 자기주식 취득				(385,880,912)		(385,880,912)	(532,248,708)	(918,129,620)	
기타								0	
2017.06.30 (기말자본)		49,689,816,000	44,567,737,262	(4,963,416,147)	17,400,587,845	106,694,724,960	70,028,808,895	176,723,533,855	

### 연결 현금흐름표

제 63 기 반기 2017.01.01 부터 2017.06.30 까지

제 62 기 반기 2016.01.01 부터 2016.06.30 까지

(단위 : 원)

	제 63 기 반기	제 62 기 반기
영업활동현금흐름	(18,753,198,589)	(46,217,998,625)
반기순이익(손실)	(25,559,482,131)	(33,296,345,013)
조정	26,155,096,998	17,120,565,063
영업활동으로 인한 자산부채 변동	(15,882,852,997)	(28,032,164,279)
법인세의 납부	(3,465,960,459)	(2,010,054,396)
투자활동으로 인한 현금흐름	(6,926,378,346)	(21,197,555,609)
이자수취	437,982,356	186,657,121
배당금의 수령	3,334,312,800	544,648,500
단기예치금의 회수	9,794,795,417	5,698,265,000
단기예치금의 예치	(3,934,463,198)	(2,000,000,000)
장기예치금의 회수	86,780,000	102,961,260
장기예치금의 예치	(256,050,660)	(175,576,000)
단기대여금의 회수	22,350,285,808	7,714,764,998
단기대여금의 대여	(8,581,560,914)	(14,736,627,407)
장기대여금의 회수	5,793,366,620	448,378,000
장기대여금의 대여	(4,505,439,086)	(165,110,500)
보증금의 회수	19,727,464	65,000,000
보증금의 예치	(1,133,000,000)	(9,298,953)
매도가능증권의 처분	0	350,847,370
매도가능증권의 취득	0	(304,307,900)
관계기업투자주식의 처분	0	0
관계기업투자주식의 취득	(499,499,500)	0
종속기업투자주식의 처분	0	0
종속기업투자주식의 취득	0	0
투자부동산의 처분	0	0
투자부동산의 취득	0	0
유형자산의 처분	3,403,788,997	467,073,163
유형자산의 취득	(32,709,960,296)	(18,554,263,351)
무형자산의 처분	230,000,000	0
무형자산의 취득	(1,092,944,154)	(830,966,910)
매각예정비유동자산의 처분	335,500,000	0
재무활동현금흐름	38,268,054,086	89,417,056,305

이자의 지급	(5,187,223,624)	(5,019,624,942)
지배기업 유상증자	0	0
주식발행비의 지급	(700,000)	0
종속기업 유상증자	1,210,459,000	0
단기차입금의 차입	246,786,477,679	279,290,633,653
단기차입금의 상환	(219,250,300,256)	(218,388,616,015)
유동상장기부채의 상환	(8,017,577,498)	(5,572,334,716)
장기차입금의 차입	50,879,000,000	20,400,000,000
장기차입금의 상환	0	0
회사채의 발행	466,665,000	24,798,172,760
임대보증금의 수령	962,724,000	393,785,000
국고보조금의 수령	0	0
입회보증금의 수령	0	63,255,300
입회보증금의 반환	0	0
유동성금융리스부채의 상환	(43,496,760)	0
예수보증금의 수령	0	0
예수보증금의 반환	(26,656,578,016)	(2,290,331,700)
배당금의 지급	(1,963,265,819)	(4,257,883,035)
자기주식의 취득	(918,129,620)	0
국고보조금의 지급	0	0
현금의증가(감소)	12,588,477,151	22,001,502,071
기초의 현금	18,532,819,042	24,524,244,013
외화표시 현금성자산의 환율변동효과	(152,708,120)	(7,230,211)
기말의 현금	30,968,588,073	46,518,515,873

### 3. 연결재무제표 주석

#### 1. 일반사항

한국채택국제회계기준서 제1027호 '연결재무제표와 별도재무제표'에 의한 지배회사인 주식회사대유에이텍(이하 "당사" 또는 "지배기업")은 주식회사대유중공업 등 8개의 종속기업(주석1.2참조, 이하 주식회사 대유에이텍과 그 종속기업을 일괄하여 "연결실체")를 연결대상으로 하고 주식회사스마트저축은행 등을 지분법적용대상으로 하여 연결재무제표를작성하였습니다.

#### 1.1 지배회사의 개요

주식회사대유에이텍은 1960년에 설립되어 1977년 1월 주식을 증권거래소에 상장한 회사로 자동차부속품 제조판매, 비철금속 및 비철금속 합금소재와 가공품의 제조 및 판매 등을영위하고 있으며, 광주광역시 광산구 소촌동 825번지에 본점을 두고 광주광역시, 경기도 성남시 및 화성시 등에 공장을 두고 있습니다. 회사는 2010년 5월 19일 이사회결의 및 2010년 7월 1일 임시주주총회를 통해 2010년 7월 1일자로 회사의 상호를 (주)대유디엠씨에서 (주)대유에이텍으로 변경하였습니다.

#### 1.2 당반기말 현재 종속기업 현황은 다음과 같습니다.

회사명	소재지	지분율(%)		반기결산기준일	업종
		당반기말	전기말		
㈜위니아대유	한국	89.13	89.13	2017.06.30	가전제품 제조업
㈜대유합금	한국	100	100	2017.06.30	알루미늄 휠 제조업
㈜스마트홀딩스	한국	95.04	95.04	2017.06.30	금융업, 골프장업
㈜대유에스이	한국	78.1	78.1	2017.06.30	자동차부품, 태양광부품 제조
㈜대유중공업	한국	69.35	69.35	2017.06.30	건설업, 제조업
북경대유디안시(유)	중국	88	88	2017.06.30	스티어링 휠 제조업
염성대유자동차(유)	중국	100	100	2017.06.30	스티어링 휠 제조업
㈜푸른산수목원	한국	63.83	-	2017.06.30	조경업, 임업

1.3 당반기말 현재 종속기업의 주요 재무현황은 다음과 같습니다(단위:천원).

회사명	총자산	총부채	매출	반기순손익
(주)위니아대유(*)	399,907,536	291,634,132	165,996,373	(29,732,587)
(주)대유합금	54,850,268	51,701,024	60,879,222	519,625
(주)스마트홀딩스	99,286,113	63,440,888	2,532,116	(237,616)
(주)대유에스이	32,563,790	25,465,881	15,783,720	(2,439,508)
(주)대유중공업	28,244,038	20,335,423	22,308,002	98,143
북경대유디안시(유)	17,003,720	4,479,543	18,345,517	259,275
염성대유자동차부품(유)	10,156,994	6,737,800	6,848,812	(362,572)
(주)푸른산수목원	1,523,417	472,592	664,577	110,825

(\*) 상기 재무현황은 (주)위니아대유의 연결재무제표상의 금액입니다.

1.4 당반기중 (주)푸른산수목원이 신규로 연결실체로 포함되었으며, 당반기중 연결실체에서 제외된 회사는 없습니다.

## 2. 중요한 회계정책

### 2.1 반기연결재무제표 작성기준

연결실체의 연결재무제표는 연차재무제표가 속하는 기간의 일부에 대하여 기업회계기준서 제1034호 '중간재무보고'를 적용하여 작성하는 중간재무제표입니다. 동 중간재무제표에 대한 이해를 위해서는 한국채택국제회계기준에 따라 작성된 2016년 12월31일자로 종료하는 회계연도에 대한 연차연결재무제표를 함께 이용하여야 합니다.

중간재무제표의 작성에 적용된 중요한 회계정책은 아래에서 설명하는 기준서나 해석서의 도입과 관련된 영향을 제외하고는 2016년 12월 31일로 종료하는 회계연도에 대한 연차재무제표 작성시 채택한 회계정책과 동일합니다.

당사는 2017년 1월 1일로 개시하는 회계기간부터 다음의 개정 기준서를 신규로 적용하였으며, 이로 인하여 재무제표에 미치는 유의적인 영향은 없습니다.

- 기준서 제1007호 '현금흐름표' 개정

재무활동에서 생기는 부채 변동을 현금흐름에서 생기는 변동과 비현금거래로 인한 변동 등으로 구분하여 공시하도록 하였습니다.

- 기준서 제1012호 '법인세' 개정

공정가치로 측정하는 채무상품의 공정가치가 세무기준액에 미달하는 경우 미실현손실에 대해서 일시적차이가 존재한다는 점을 명확히 하였습니다.



- 기준서 제1112호 '투자기업에 대한 지분의 공시' 개정

타 기업에 대한 지분이 기준서 제1105호에 따라 매각예정이나 중단영업으로 분류되더라도, 기준서 제1112호에서 규정하고 있는 요약재무정보를 제외한 다른 항목의 공시는 요구됨을 명확히 하였습니다.

(2) 당사가 적용하지 않은 제·개정 기준서 및 해석서

당사는 제정 또는 공표됐으나 2017년 1월 1일 이후 시작하는 회계연도에 시행일이 도래하지 않았고, 조기 적용하지 않은 제·개정 기준서 및 해석서는 다음과 같습니다.

- 해석서 제2122호 '외화 거래와 선지급·선수취 대가' 제정

제정된 해석서에 따르면, 관련 자산, 비용, 수익(또는 그 일부)의 최초 인식에 적용할 환율을 결정하기 위한 거래일은 대가를 선지급하거나 선수취하여 비화폐성자산이나 비화폐성부채를 최초로 인식하는 날입니다. 또한, 선지급이나 선수취가 여러 차례에 걸쳐 이루어지는 경우 대가의 선지급이나 선수취로 인한 거래일을 각각 결정합니다. 동 해석서는 2018년 1월 1일 이후 최초로 시작되는 회계연도부터 적용하되 조기 적용이 허용됩니다. 당사는 동 해석서의 제정으로 인해 재무제표에 중요한 영향은 없을 것으로 예상하고 있습니다.

- 기준서 제1102호 '주식기준보상' 개정

현금결제형에서 주식결제형으로 분류변경 시 조건변경 회계처리와 현금결제형 주식기준보상거래의 공정가치 측정방법이 주식결제형 주식기준보상거래와 동일함을 명확히 하였습니다. 동 개정은 2018년 1월 1일 이후 최초로 시작되는 회계연도부터 적용하되 조기 적용할 수 있습니다. 회사는 동 개정으로 인해 재무제표에 중요한 영향은 없을 것으로 예상하고 있습니다.

- 기준서 제1109호 '금융상품' 제정

2015년 9월 25일 제정된 기업회계기준서 제1109호 '금융상품'은 2018년 1월 1일 이후 최초로 시작되는 회계연도부터 적용하되 조기 적용할 수도 있습니다. 동 기준서는 현행 기업회계기준서 제1039호 '금융상품: 인식과 측정'을 대체할 예정입니다. 당사는 기업회계기준서 제1109호를 2018년 1월 1일 이후 시작되는 회계연도부터 적용할 예정입니다.

새로운 기업회계기준서 제1109호는 소급 적용함이 원칙이나, 금융상품의 분류, 측정, 손상의 경우 비교정보 재작성을 면제하는 등 일부 예외조항을 두고 있고, 위험회피회계의 경우 옵션의 시간가치 회계처리 등 일부 예외조항을 제외하고는 전진적으로 적용합니다.

기업회계기준서 제1109호의 주요 특징으로 금융자산의 관리를 위한 사업모형과 금융자산의 계약상 현금흐름 특성에 근거한 금융자산의 분류와 측정, 기대신용손실에 기초한 금융상품의 손상모형, 위험회피회계 적용조건을 충족하는 위험회피대상항목과 위험회피수단의 확대 또는 위험회피효과 평가방법의 변경 등을 들 수 있습니다.

기업회계기준서 제1109호의 원활한 도입을 위해서는 일반적으로 재무영향분석 및 회계정책 수립, 회계시스템 구축, 시스템 안정화 등의 준비 작업이 필요합니다. 동 기준서를 최초로 적용하는 회계기간의 재무제표에 미치는 영향은 동 기준서에 따른 회계정책의 선택과 판단뿐 아니라 해당 기간에 당사가 보유하는 금융상품과 경제상황 등에 따라 다를 수 있습니다.

당사는 기업회계기준서 제1109호의 도입과 관련하여 금융상품 보고와 관련한 내부관리 프로세스 정비 및 회계처리시스템 변경 작업에 착수 하였으며, 동 기준서를 적용할 경우 재무제표에 미칠 수 있는 재무적 영향을 분석 중입니다.

- 기업회계기준서 제1115호 고객과의 계약에서 생기는 수익

2015년 11월 6일 제정된 기업회계기준서 제1115호 '고객과의 계약에서 생기는 수익'은 2018년 1월 1일 이후 최초로 시작하는 회계연도부터 적용하되 조기 적용할 수도 있습니다. 동 기준서는 현행 기업회계기준서 제1018호 '수익', 제1011호 '건설계약', 기업회계기준해석서 제2031호 '수익: 광고용역의 교환거래', 제2113호 '고객충성제도', 제2115호 '부동산건설약정', 제2118호 '고객으로부터의 자산이전'을 대체할 예정입니다.

당사는 기업회계기준서 제1115호를 2018년 1월 1일 이후 시작되는 회계연도부터 적용하되, 기업회계기준서 제1008호 '회계정책, 회계추정의 변경 및 오류'에 따라 비교표시되는 과거 보고기간에 대해서도 소급하여 적용하고, 2017년 1월 1일 현재 완료된 계약 등에 대해서는 재무제표를 재작성하지 않는 실무적 간편법을 적용할 예정입니다.

현행 기업회계기준서 제1018호 등에서는 재화의 판매, 용역의 제공, 이자수익, 로열티수익, 배당수익, 건설계약과 같은 거래 유형별로 수익인식기준을 제시하지만, 새로운 기업회계기준서 제1115호에 따르면 모든 유형의 계약에 5단계 수익인식모형(① 계약 식별 → ② 수행의무 식별 → ③ 거래가격 산정 → ④ 거래가격을 수행의무에 배분 → ⑤ 수행의무 이행 시 수익 인식)을 적용하여 수익을 인식합니다.

2017년 6월 30일 현재 당사는 기업회계기준서 제 1115호의 도입과 관련하여 내부통제절차의 정비 또는 회계처리시스템 변경 작업에 착수 하였으며, 동 기준서를 적용할 경우 재무제표에 미칠 수 있는 영향을 분석 중입니다.

## 2.2 전기재무제표 계정재분류 및 표시 변경

당사는 당기 재무제표와의 비교를 용이하게 하기 위하여 비교공시된 전기 재무제표 및 주식의 계정과목 일부를 당기 재무제표에 따라 표시하였으며 전기의 보고된 순이익과 자본총계에 영향을 미치지 아니합니다.

## 3. 중요한 회계추정 및 가정

연결실체는 미래에 대하여 추정 및 가정을 하고 있습니다. 추정 및 가정은 지속적으로 평가되며, 과거 경험과 현재의 상황에서 합리적으로 예측가능한 미래의 사건과 같은 다른 요소들을 고려하여 이루어 집니다. 이러한 회계추정은 실제 결과와 다를 수도 있습니다.

반기연결재무제표 작성시 사용된 중요한 회계추정 및 가정은 법인세비용을 결정하는데 사용된 추정의 방법을 제외하고는 전기 연결재무제표의 작성시 적용된 회계추정 및 가정과 동일합니다.

#### 4. 사용제한예치금

당반기말과 전기말 현재 사용이 제한된 예치금의 내역은 다음과 같습니다(단위:천원).

구 분	예금종류	금융기관명	당반기말	전기말	사용제한내용
현금및현금성자산	보통예금	KEB외환은행 외	319,985	173,737	국고보조금 등
단기예치금	정기예금	우리은행	2,000,000	2,000,000	차입금관련
장기예치금	별단예금 외	외환은행 외	264,763	265,651	차입금담보제공 등
합 계			2,584,747	2,439,388	

#### 5. 매출채권과 기타수취채권

5.1 당반기말과 전기말 현재 매출채권과 기타수취채권의 내역은 다음과 같습니다(단위:천원).

과 목	상세계정과목	당반기말	전기말
매출채권	매출채권	203,205,998	203,824,696
	대손충당금	(1,421,970)	(1,335,219)
	합 계	201,784,027	202,489,478
기타수취채권	단기대여금	11,485,469	26,336,933
	대손충당금	(509,848)	(509,848)
	할인차금	(4,970)	(5,941)
	미수금	9,423,531	7,132,162
	대손충당금	(316,356)	(316,356)
	단기보증금	1,317,534	890,903
	합 계	21,395,361	33,527,854
장기수취채권	장기대여금	3,429,089	2,714,800
	할인차금	(10,251)	(12,462)
	장기보증금	6,698,745	5,563,209
	할인차금	(253,033)	(232,223)
	합 계	9,864,550	8,033,324

5.2 당반기말과 전기말 현재 매출채권의 만기내역은 다음과 같습니다(단위:천원).

만 기 구 조	당반기말	전기말
3개월 이내	181,237,095	196,196,620
3개월초과 1년이내	21,306,621	6,745,665
만기초과	662,282	882,412
합 계	203,205,998	203,824,696

5.3 당반기와 전반기의 매출채권과 기타수취채권의 대손충당금의 변동내역은 다음과 같습니다(단위:천원).

(당분기)

구 분	당기초	대손상각비	제각	환입	기타증감	당반기말
매출채권	(1,335,219)	(87,342)	-	590	-	(1,421,970)
단기대여금	(509,848)	-	-	-	-	(509,848)
미수금	(316,356)	-	-	-	-	(316,356)
합 계	(2,161,422)	(87,342)	-	590	-	(2,248,174)

(전반기)

구 분	당기초	대손상각비	제각	환입	기타증감	전반기말
매출채권	(3,290,725)	(7,755)	-	1,220,005	159,998	(1,918,476)
단기대여금	(897,348)	-	-	-	-	(897,348)
미수금	(4,326,142)	-	3,013,484	-	-	(1,312,657)
합 계	(8,514,214)	(7,755)	3,013,484	1,220,005	159,998	(4,128,481)

6. 재고자산

당반기말과 전기말 현재 재고자산의 내역은 다음과 같습니다(단위:천원).

구 분	당반기말			전기말		
	평가전	평가총당금	장부가액	평가전	평가총당금	장부가액
상품	43,449,183	(1,556,960)	41,892,224	36,038,971	(1,873,025)	34,165,946
제품	25,204,219	(1,019,019)	24,185,199	26,320,310	(861,160)	25,459,150
재공품	1,315,232	-	1,315,232	2,370,109	-	2,370,109
원재료	9,128,091	(249,640)	8,878,451	10,331,878	(269,151)	10,062,728
저장품	157,837	-	157,837	190,158	-	190,158
미착품	412,776	-	412,776	413,125	-	413,125
합 계	79,667,338	(2,825,618)	76,841,720	75,664,552	(3,003,336)	72,661,216

7. 기타유동자산

당반기말과 전기말 현재 기타유동자산의 내역은 다음과 같습니다(단위:천원).

구 분	당반기말	전기말
미수수익	798,896	566,715
선급금	4,516,882	2,357,349
선급금대손충당금	(865)	(865)
선급비용	1,284,256	2,295,405
부가세대급금	6,480,169	7,894,174
합 계	13,079,338	13,112,778

8. 매도가능증권

8.1 당반기말과 전기말 현재 매도가능증권의 내역은 다음과 같습니다(단위:천원).

구 분	당반기말		전기말	
	취득가액	장부금액	취득가액	장부금액
지분증권	22,331,857	17,739,118	22,331,857	16,764,027
채무증권	-	-	-	-
합 계	22,331,857	17,739,118	22,331,857	16,764,027

8.2 당반기말과 전기말 현재 지분증권의 내역은 다음과 같습니다(단위:천원).

구 분	당반기말			전기말	
	주식수(주)	취득원가	장부가액	취득원가	장부가액
(상장주식)					
쌍용자동차(주)	30,606	397,878	209,345	397,878	241,481
(주)대유플러스(*1)	6,973,907	11,781,173	7,601,559	11,781,173	6,590,342
소 계		12,179,051	7,810,904	12,179,051	6,831,823
(비상장주식)					
(주)동강홀딩스	9,745	2,031,378	2,031,378	2,031,378	2,031,378
(주)대유플러스(*2)	194,325	6,802,423	6,802,423	6,802,423	6,802,423
소 계		8,833,800	8,833,800	8,833,800	8,833,800
(출자금)					
건설공제조합(*3)	234	307,830	307,830	307,830	307,830
(수익증권)					
비특정투자일임자산		1,011,176	786,584	1,011,176	790,573
합 계		22,331,857	17,739,118	22,331,857	16,764,027

(\*1) 전기 중 (주)대유플러스에서 (주)대유플러스로 회사명이 변경되었으며, 기존의 관계기업인 (주)대유플러스는 합병으로 인해 소멸되었습니다.

(\*2) 전기 중 (주)동강홀딩스의 주식사업부문과 (구)대유플러스가 인적분할합병되어 신설된 회사입니다.

(\*3) 보증서발급과 지급보증과 관련하여 질권이 설정되어 있습니다(주석34참조).

9. 관계기업투자

9.1 당반기말과 전기말 현재 관계기업투자의 내역은 다음과 같습니다(단위:천원).

회사명	당반기말				전기말	
	주식수	지분율(%)	취득원가	장부가액	취득원가	장부가액
㈜스마트저축은행(*1)	1,089,297	41.21	17,392,631	29,759,075	17,392,631	29,743,735
㈜동강레저	267,692	41.07	3,490,257	4,919,025	3,490,257	4,808,779
㈜대유서비스	1,996,000	49.85	1,299,500	1,871,820	998,000	1,093,715
영성동강자동차(유)		49.00	808,085	1,051,331	808,085	1,058,073
합 계			22,990,473	37,601,251	22,688,973	36,704,302

(\*1) 자기주식을 고려한 의결권지분율입니다.

9.2 당반기와 전반기의 관계기업투자의 변동내역은 다음과 같습니다(단위:천원).

(당반기)

회사명	기초	취득	처분	지분법평가	기타(*)	반기말
㈜스마트저축은행	29,743,735	-	-	3,367,108	(3,351,767)	29,759,075
㈜동강레저	4,808,779	-	-	110,246		4,919,025
㈜대유서비스	1,093,715	499,500	-	259,348	19,257	1,871,820
영성동강자동차(유)	1,058,073	-	-	33,972	(40,714)	1,051,331
합 계	36,704,302	499,500	-	3,770,673	(3,373,224)	37,601,251

(\*) 배당, 환율변동분 포함

(전반기)

회사명	기초	취득	처분	지분법평가	기타(*)	반기말
㈜스마트저축은행	16,721,829	-	-	3,475,578	-	20,197,407
㈜동강레저	4,753,789	-	-	(44,540)	-	4,709,249
㈜대유서비스	499,000	-	-	-	-	499,000
㈜대유플러스	13,167,242	-	-	699,210	-	13,866,452
영성동강자동차(유)	899,022	-	-	-	(26,592)	872,430
합 계	36,040,882	-	-	4,130,248	(26,592)	40,144,538

(\*) 배당, 환율변동분 포함

9.3 당반기말 및 전반기말 현재 관계기업의 요약 재무정보는 다음과 같습니다(단위:천원).

(당반기말)

회사명	자산	부채	순자산	반기순이익
(주)스마트저축은행	732,216,805	682,909,667	49,307,138	7,975,901
(주)동강레저	15,829,375	3,852,202	11,977,173	268,434
(주)대유서비스	31,350,548	28,340,086	3,010,461	520,258
영성동강자동차(유)	2,614,190	468,617	2,145,573	69,330

(전반기말)

회사명	자산	부채	자본	반기순손익
(주)스마트저축은행	588,689,260	547,913,430	41,230,465	12,500,807
(주)동강레저	14,837,515	3,897,066	2,111,404	(280,049)
(주)대유서비스	12,364,487	11,764,803	13,314,061	215,040
(주)대유플러스	34,753,830	14,505,024	34,576,115	220,520
영성동강자동차(유)	2,549,010	733,979	1,760,483	318,231

10. 유형자산과 투자부동산

10.1 당반기와 전반기의 유형자산의 변동내역은 다음과 같습니다(단위:천원).

(당반기)

구분	기초	취득	처분	감가상각	기타증감(*)	당반기말
토지	134,345,346	7,526,532	(2,174,485)	-	9,029,341	148,726,734
건물	68,639,528	2,413,092	(1,078,593)	(1,155,431)	3,116,864	71,935,461
구축물	13,603,414	15,244	-	(622,544)	(57,695)	12,938,419
시설장치	6,418,434	102,480	-	(697,261)	94,130	5,917,783
기계장치	29,592,312	670,646	(5,036)	(2,624,475)	1,455,367	29,088,814
차량운반구	302,877	-	(11,550)	(73,176)	(296)	217,856
기타유형자산	41,439,596	3,011,645	(59,346)	(8,295,124)	588,692	36,685,464
건설중인자산	4,407,944	18,965,520	-	-	(3,588,346)	19,785,119
입목	-	4,800	-	-	-	4,800
합계	298,749,450	32,709,960	(3,329,009)	(13,468,011)	10,638,059	325,300,451

(전반기)

구분	기초	취득	처분	감가상각	기타증감(*)	전반기말
토지	132,392,608	2,620,026	(18,900)	-	-	134,993,734
건물	76,699,251	704,033	(27,366)	(1,255,267)	31,822	76,152,472
구축물	14,439,695	8,062	-	(618,457)	(22,822)	13,806,477



시설장치	6,241,746	1,402,948	(179,458)	(694,129)	69,949	6,841,056
기계장치	34,585,680	920,292	(102,063)	(2,660,005)	(712,596)	32,031,308
차량운반구	500,013	-	(680)	(107,224)	(3,059)	389,049
기타유형자산	30,298,290	7,719,078	(32,207)	(6,930,402)	2,856,868	33,911,628
건설중인자산	1,284,581	5,179,824	-	-	(2,138,537)	4,325,868
합 계	296,441,864	18,554,263	(360,674)	(12,265,484)	81,625	302,451,592

(\*) 건설중인자산의 본계정대체, 환율변동효과, 연결실체 변동분 포함

상기 유형자산은 연결회사의 차입금 등과 관련하여 금융기관 등에 담보로 제공되어 있습니다(주석 33,34참조).

10.2 당반기와 전반기의 투자부동산의 변동내역은 다음과 같습니다(단위:천원).  
(당반기)

구 분	기초	취득	처분	감가상각	대체증감	당반기말
투자토지	39,696,488	-	-	-	(8,633,764)	31,062,724
투자건물	12,172,417	-	-	(144,579)	(4,113,123)	7,914,715
합 계	51,868,905	-	-	(144,579)	(12,746,887)	38,977,439

(전반기)

구 분	당기초	취득	처분	감가상각	대체증감	전반기말
투자토지	39,696,488	-	-	-	-	39,696,488
투자건물	12,388,361	-	-	(152,359)	-	12,236,002
합 계	52,084,849	-	-	(152,359)	-	51,932,490

상기 투자부동산은 연결회사의 차입금 등과 관련하여 금융기관 등에 담보로 제공되어 있습니다(주석 33,34참조).

10.3 당반기말 현재 보유건물(투자부동산포함) 및 기계장치 등에 당반기말 현재 435,632백만원(전기말:431,733백만원)의 부보금액으로 보험에 가입하고 있습니다.

10.4 당반기와 전반기중 투자부동산과 관련된 손익은 다음과 같습니다(단위:천원).

구 분	당반기	전반기
임대수익	1,203,525	1,106,359
운영비용(임대수익이 발생한 투자부동산 관련)	(532,925)	(608,906)

10.5 당반기말 및 전기말 현재 투자부동산의 공정가치는 다음과 같습니다(단위:천원).

구 분	당반기말		전기말	
	장부금액	공정가치	장부금액	공정가치
투자토지	31,062,724	30,587,980	39,696,488	39,678,872

투자건물	7,914,715	9,955,969	12,172,417	14,263,731
합 계	38,977,439	40,543,949	51,868,905	53,942,602

11. 무형자산

11.1 당반기와 전반기의 무형자산의 변동내역은 다음과 같습니다(단위:천원).  
(당반기)

구 분	기초	취 득	처 분	상 각	기타증감(*)	당반기말
영업권	37,608,271	-	-	-	-	37,608,271
개발비	6,639,523	920,985	-	(890,128)	-	6,670,380
소프트웨어	994,215	132,371	-	(295,185)	656,990	1,488,391
회원권	6,394,385	39,588	(235,060)	-	484,500	6,683,413
상표권	35,313,043	-	-	(22)	-	35,313,022
토지사용권	94,586	-	-	(5,244)	(3,029)	86,313
기타무형자산	407,174	-	-	(71,966)	-	335,207
합 계	87,451,196	1,092,944	(235,060)	(1,262,544)	1,138,461	88,184,997

(전반기)

구 분	기 초	취 득	처 분	상 각	기타증감(*)	전반기말
영업권	37,608,271	-	-	-	-	37,608,271
개발비	6,162,155	559,165	-	(812,334)	306,300	6,215,287
소프트웨어	1,891,458	-	-	(85,552)	(607,000)	1,198,906
회원권	4,450,385	-	-	-	-	4,450,385
상표권	35,313,563	-	-	(259)	-	35,313,304
토지사용권	109,943	-	-	-	(9,084)	100,859
기타무형자산	151,935	271,801	-	(368,433)	60,900	116,203
합 계	85,687,710	830,967	-	(1,266,577)	(248,884)	85,003,215

(\*) 건설중인자산의 본계정대체, 환율변동효과, 연결실체 변동분 포함

## 12. 기타비유동자산

당반기말 및 전기말 현재 기타비유동자산의 내역은 다음과 같습니다(단위:천원).

구 분	당반기말	전기말
장기선급비용	153,565	148,010
합 계	153,565	148,010

### 13. 차입금과 회사채

13.1 당반기말과 전기말 현재 단기차입금의 내역은 다음과 같습니다(단위:천원).

구 분	차입처	연이자율(%)	당반기말	전기말
운영자금	수출입은행 외	2.94~5.30	132,805,593	101,968,381
구매자금	신한은행 외	2.5~4.75	10,955,450	11,922,843
유산스	신한은행 외	1.74~2	34,197,839	32,360,881
매출채권	기업은행	-	-	506,561
일시차입	동강레저 외	4.6	3,408,900	1,491,000
합 계			181,367,783	148,249,666

13.2 당반기말과 전기말 현재 장기차입금의 내역은 다음과 같습니다(단위:천원).

구 분	차입처	연이자율(%)	당반기말	전기말
원화장기차입금	KEB하나은행	3.39	285,600	571,200
원화장기차입금	KEB하나은행	금융채 3월+2.02	7,000,000	-
원화장기차입금	신한은행	1.75~4.21	7,452,083	8,566,667
원화장기차입금	신한은행	금융채 6월+2.00	7,500,000	7,500,000
원화장기차입금	우리은행	3.63~4.27	3,050,000	30,342,000
원화장기차입금	우리은행	금융채 6월+2.14	700,000	700,000
원화장기차입금	광주은행	-	-	200,000
원화장기차입금	산업은행	1.75	5,959,890	6,322,070
원화장기차입금	산업은행	산금채 12월+1.83	20,000,000	-
원화장기차입금	국민은행	2.92~3.51	4,957,917	5,030,000
원화장기차입금	국민은행	MOR 12월+2.71	5,000,000	7,500,000
원화장기차입금	기업은행	3.87	5,000,000	-
원화장기차입금	BNK캐피탈	5.60	563,969	-
원화장기차입금	한국캐피탈 등	5.00	13,450,000	-
원화장기차입금	현대저축은행	6.40	4,500,000	-
합 계			85,419,459	66,731,937
유동성장기차입금대체			(20,527,480)	(19,622,956)
장기차입금			64,891,979	47,108,981

당반기말 현재 연결회사는 연결회사의 차입금 및 특수관계자의 차입금과 관련하여 유형자산과 투자 부동산 및 출자금을 담보로 제공하고 있습니다(주석 33,34 참조).

13.3 상기 장·단기차입금 중 변동금리부 차입금은 213,962백만원으로, 동 금액은 이자율변동위험에 노출되어 있으며, 다른 모든 변수가 일정하고 이자율이 100 bp변동할 경우 연결회사의 세전손익은 2,140백만원이 변동합니다.

13.4 당반기말과 전기말 현재 유동성장기부채의 내역은 다음과 같습니다(단위:천원).

구 분	당반기말	전기말
금융기관차입금	20,527,480	19,622,956

13.5 당반기말과 전기말 현재 회사채의 내역은 다음과 같습니다(단위:천원).

구 분	발행일	만기일	연이자율(%)	금액	
				당반기말	전기말
제15회 전환사채	2016.05.27	2021.05.27	-	24,860,000	25,000,000
제1회 사모신주인수권부사채	2017.05.15	2019.05.15	3.98	466,665	-
가 산 : 상환할증금				1,932,442	1,943,325
차 감 : 사채할인발행차금				(8,120,613)	(8,879,086)
소 계				19,138,494	18,064,239
1년 이내 만기도래				(18,783,761)	-
합 계				354,734	18,064,239

13.6 당반기말 현재 차입금과 회사채의 만기구조는 다음과 같습니다(단위:천원).

구 분	2017년	2018년	2019년	2020년	2021년 이후	합 계
단기차입금	95,872,749	85,495,034	-	-	-	181,367,783
장기차입금	3,743,829	17,910,163	9,662,626	29,035,991	25,066,850	85,419,459
회사채	-	-	466,665	-	26,792,442	27,259,107
합 계	118,816,578	84,205,197	10,129,291	29,035,991	51,859,292	294,046,349

(\*) 회사채는 사채권자의 조기상환청구권으로 인해 유동부채로 표시하고 있으나, 상환스케줄은 사채의 만기일을 기준으로 작성하였습니다.

#### 14. 기타지급채무

당반기말과 전기말 현재 기타지급채무의 내역은 다음과 같습니다(단위:천원).

구 분	당반기말	전기말
미지급금	49,455,763	36,269,217
예수보증금	235,025	366,463
유동성입회보증금	21,051,637	21,996,171
합 계	70,742,425	58,631,851

15. 기타유동부채

당반기말과 전기말 현재 기타유동부채의 내역은 다음과 같습니다(단위:천원).

구 분	당반기말	전기말
미지급비용	4,464,845	6,151,192
예수금	6,584,312	12,173,348
부가세예수금	1,565,901	838,950
선수금	3,466,322	1,307,716
이연수익	2,338	2,338
선수수익	62,257	-
합 계	16,145,976	20,473,544

16. 총당부채

16.1 당반기말 및 전기말 현재 총당부채의 세부내역은 다음과 같습니다(단위:천원).

구 분	당반기말			전기말		
	유동	비유동	합 계	유동	비유동	합 계
품질보증총당부채(*1)	6,040,635	1,440,088	7,480,723	6,362,936	1,589,243	7,952,178
장기종업원총당부채(*2)	-	3,514,216	3,514,216	-	3,546,434	3,546,434
폐기물부담총당부채(*3)	324,265	-	324,265	231,769	-	231,769
합 계	6,364,899	4,954,305	11,319,204	6,594,704	5,135,676	11,730,381

(\*1) 연결실체는 품질보증 및 반품과 관련하여 장래에 지출 및 발생 예상 금액을 과거 경험율 등을 기초로 추정하여 인식하고 있습니다.

(\*2) 연결실체는 장기근속포상금 제도와 관련하여 장기근속 임직원에게 대하여 특별포상을부여하는 바, 각 근속연수에 따른 지급예상액의 현재가치를 보험수리적 평가방법을 적용하여 총당부채로 인식하고 있습니다.

(\*3) 연결실체는 플라스틱 폐기물 부담금과 관련하여 매출에 따라서 결산 후 1년 이내에 지급이 예상되는 금액을 총당부채로 인식하고 있습니다.

16.2 당반기 및 전반기 중 총당부채의 변동내역은 다음과 같습니다(단위:천원).

(당반기)

구 분	기 초	전입(환입)	사 용	당반기말
판매보증및반품총당부채	7,952,178	4,241,671	(4,713,126)	7,480,723
장기종업원총당부채(*1)	3,546,434	138,811	(171,028)	3,514,216
폐기물부담총당부채	231,769	115,884	(23,389)	324,265
합 계	11,730,381	4,496,366	(4,907,543)	11,319,204

(\*1) 장기종업원총당부채의 전입액은 복리후생비에 포함되어 있으며, 폐기물부담총당부채의 전입액은 지급수수료에 포함되어 있습니다.

(전반기)

구 분	기 초	전입(환입)	사 용	전반기말
판매보증및반품총당부채	14,603,535	2,335,574	(4,198,783)	12,740,327
장기종업원총당부채	4,126,154	160,265	(197,862)	4,088,557
폐기물부담총당부채	270,900	161,584	(43,849)	388,635
하자보수총당부채	12,484	4,455	-	16,938
합 계	19,013,073	2,661,878	(4,440,494)	17,217,519

## 17. 금융리스부채

17.1 연결실체는 비품을 금융리스로 이용하고 있으며, 리스계약 종료시점에 행사할 수 있는 염가구매선택권을 가지고 있습니다. 금융리스자산 장부금액 214,305천원에 대한 법적 소유권은 금융리스부채에 대한 담보로 리스제공자가 보유하고 있습니다.

17.2 당반기말 및 전기말 현재 금융리스부채의 내역은 다음과 같습니다(단위:천원).

구 분	당반기말		전기말	
	최소리스료	최소리스료의 현재가치	최소리스료	최소리스료의 현재가치
1년 이내	86,994	76,723	86,994	74,647
1년 초과 5년 이내	152,239	144,826	195,735	183,714
합 계	239,232	221,549	282,729	258,360

## 18. 퇴직급여제도

연결회사는 각 사업장별로 확정기여형 퇴직급여제도와 확정급여형 퇴직급여제도를 운영하고 있습니다. 확정급여형 퇴직급여제도와 관련하여 연결회사는 투자위험, 이자율위험 및 임금 위험 등에 노출되어 있습니다. 확정급여채무의 현재가치, 관련 당기근무원가 및 과거근무원가는 예측단위적립방식을 사용하여 측정되었습니다.

18.1 당반기말과 전기말 현재 순확정급여부채의 내역은 다음과 같습니다(단위:천원).

구분	당반기말	전기말
확정급여채무의 현재가치	43,065,678	40,443,930
사외적립자산의 공정가치	(14,229,045)	(14,073,546)
순확정급여부채	28,836,633	26,370,384

18.2 당반기와 및 전반기의 확정급여제도와 관련된 비용은 다음과 같습니다(단위:천원).

구분	당반기	전반기
당기근무원가	2,527,273	2,431,688
순이자원가	422,917	405,972
합 계	2,950,190	2,837,660

18.3 당반기말 및 전기말 현재 사외적립자산은 원금손실 위험을 방지하기 위하여 원리금보장형 상품에 100%투자하고 있으며, 이에 따라 특별한 자산부채대응전략은 시행하고 있지 않습니다.

## 19. 장기기타지급채무

당반기말 및 전기말 현재 장기기타지급채무의 내역은 다음과 같습니다(단위:천원).

구분	당반기말	전기말
장기미지급금	24,011,520	23,402,232
예수보증금	2,349,423	2,476,173
입회보증금	28,332,881	28,554,140
할인차금	(3,229,166)	(3,229,166)
합 계	51,464,657	51,203,379



20. 전환상환우선주부채

20.1 당반기말 및 전기말 현재 전환상환우선주부채의 내역은 다음과 같습니다(단위:천원)

구 분	발행일	만기일	금 액	
			당반기말	전기말
상환전환2우선주	2015-07-30	2020-07-31	10,663,395	10,663,395
상환전환4우선주	2015-09-11	2020-09-12	3,999,997	3,999,997
할인발행차금			(2,362,912)	(2,730,822)
합 계			12,300,481	11,932,570
유 동			(12,300,481)	(11,932,570)
비 유 동			-	-

상기 전환상환우선주부채는 당반기말 현재 만기가 1년을 초과하고 있으나 보유자의 전환권이 행사가능함에 따라 당사는 전환상환우선주부채를 유동부채로 분류하고 있습니다.

전환상환우선주부채 발행으로 수령한 순수취액은 주계약인 부채요소와 내재파생상품인 전환권대가(파생상품부채)로 구분 계상되었습니다.

주계약인 부채요소는 상각후원가로 측정하며 유효이자율법에 따른 이자비용은 손익계산서상 '금융비용'으로 계상되어 있습니다. 한편, 전환상환우선주부채에 내재된 지분전환권은 자본요소에 해당하지 않으므로 전환상환우선주부채 전체를 금융부채로 분류하였으며, 지분전환권이 내재파생상품의 분리조건을 모두 충족하므로 주계약에서 분리하여 별도의 파생상품으로 회계처리하였습니다. 동 지분전환권의 공정가치는 당사의 주가에 따라 변동하며, 파생상품의 공정가치 변동은 손익계산서상 '금융손익'(주석 31참조)으로 계상되어 있습니다.

21. 기타비유동부채

당반기말 및 전기말 현재 기타비유동부채의 내역은 다음과 같습니다(단위:천원).

구 분	당반기말	전기말
장기선수수익	3,229,166	3,229,166

22. 파생상품

당반기말과 전기말 현재 파생상품부채의 내역은 다음과 같습니다(단위:천원).

구 분	당반기말	전기말
전환상환우선주 전환권	2,013,521	841,394
합 계	2,013,521	841,394
유 동	2,013,521	841,394
비유동	-	-

23. 법인세회계

법인세비용은 전체 회계연도에 대해서 예상되는 최선의 가중평균 연간법인세율의 추정에 기초하여 인식하였습니다.

24. 자본금과 주식발행초과금

24.1 당반기말 및 전기말 현재 지배회사의 자본금현황은 다음과 같습니다.

구 분	단위	당반기말	전기말
발행할 주식의 총수	주	400,000,000	400,000,000
1주당금액	원	500	500
발행한 주식의 총수	주	99,379,632	99,291,025
보통주	주	91,872,907	91,784,300
우선주(*)	주	7,506,725	7,506,725
자본금	천원	49,689,816	49,645,513
보통주자본금	천원	45,936,454	45,892,150
우선주자본금	천원	3,753,363	3,753,363

(\*)의결권 없는 누적적, 참가적 전환상환우선주로서 배당을 할 수 없는 경우에는 배당을 하지 아니한다는 결의가 있는 주주총회의 다음 주주총회부터 그 우선주에 대한 배당을 한다는 결의가 있는 주주총회의 종료시까지 의결권이 있습니다.

24.2 당반기중 자본금과 주식발행초과금의 변동은 다음과 같습니다(단위: 주, 천원).

구 분	발행주식수		자본금		주식발행초과금
	보통주	우선주	보통주	우선주	
당기초	91,784,300	7,506,725	45,892,150	3,753,363	44,473,405
보통주전환	88,607	-	44,304	-	94,332
당반기말	91,872,907	7,506,725	45,936,454	3,753,363	44,567,737

(\*) 당반기 중 전환사채의 일부가 보통주로 전환되어 전환효과를 반영하였습니다.

## 25. 기타자본

당반기말 및 전기말 현재 기타자본의 내역은 다음과 같습니다(단위:천원).

구 분	당반기말	전기말
자기주식	(52)	(52)
전환권대가	5,958,243	5,991,797
매도가능증권평가손실	(3,582,336)	(4,342,907)
해외사업환산손실	(946,645)	(487,374)
부의지분법자본변동	(1,577,529)	(1,607,211)
연결자본조정	(15,297,570)	(14,833,398)
지분법이익잉여금변동	-	(362,180)
기타자본잉여금	813,029	813,029
재평가잉여금	9,636,378	9,636,378
주식매입선택권	33,064	-
합 계	(4,963,416)	(5,191,918)

## 26. 이익잉여금

당반기말과 전기말 현재 연결이익잉여금의 내역은 다음과 같습니다(단위:천원).

구 분	당반기말	전기말
법정적립금	1,914,244	1,659,267
미처분이익잉여금	15,486,344	26,405,779
합 계	17,400,588	28,065,046

27. 매출액과 매출원가

27.1 당반기와 전반기의 매출액은 다음과 같습니다(단위:천원).

구 분	당반기		전반기	
	3개월	누적	3개월	누적
상품매출	108,899,854	178,631,288	67,118,937	114,970,943
제품매출	136,612,189	272,750,122	146,488,528	287,961,676
공사매출	4,372,695	7,427,133	904,595	1,315,009
용역매출	4,000,708	5,727,381	3,615,074	5,171,975
기타매출	362,566	1,539,848	954,818	2,023,718
합 계	254,248,012	466,075,772	219,081,951	411,443,320

27.2 당반기와 전반기의 매출원가는 다음과 같습니다(단위:천원).

구 분	당반기		전반기	
	3개월	누적	3개월	누적
상품매출원가	84,173,877	144,921,048	54,113,423	92,140,203
제품매출원가	133,474,347	255,583,712	146,549,612	283,469,095
공사매출원가	4,606,713	7,337,815	963,987	1,483,853
용역원가	2,727,687	4,121,284	709,833	1,196,098
합 계	224,982,624	411,963,859	202,336,856	378,289,248

28. 판매비와 관리비

당반기와 전반기의 판매비와 관리비는 다음과 같습니다(단위:천원).

구 분	당반기		전반기	
	3개월	누적	3개월	누적
급여	7,635,414	15,636,039	8,229,504	16,482,592
퇴직급여	1,148,243	2,169,532	1,184,816	2,217,361
복리후생비	1,470,861	2,860,053	1,507,119	2,973,460
전력비	37,506	87,282	41,034	91,273
여비교통비	333,276	610,779	259,720	512,878
통신비	124,648	248,627	124,683	247,783
수도광열비	18,331	53,102	41,044	87,174
경상연구개발비	1,353,894	1,887,420	1,010,078	1,755,900
세금과공과금	159,300	412,194	365,129	573,777
지급임차료	2,743,532	5,971,050	2,528,723	4,839,258
감가상각비	898,734	1,803,598	952,281	1,814,547
무형자산상각비	252,864	515,400	208,301	413,819
수선비	(25,065)	45,548	206,508	270,303
보험료	262,431	461,511	247,112	494,648
접대비	151,893	369,654	248,111	518,614
광고선전비	2,870,037	7,629,385	5,525,969	9,800,390
협회비	4,898	26,883	2,755	21,475
운반비	2,353,906	3,680,964	2,561,250	4,522,270
지급수수료	13,412,409	27,663,521	9,478,801	17,420,531
대손상각비	103,572	87,342	1,921	(1,212,250)
총당부채전입액	2,464,516	4,240,405	1,388,765	2,335,574
주식보상비용	33,064	33,064	-	-
기타판관비	121,934	611,453	184,420	682,368
합 계	37,930,199	77,104,804	36,298,043	66,863,745

29. 기타영업수익과 기타영업비용

29.1 당반기와 전반기의 기타수익은 다음과 같습니다(단위:천원).

구 분	당반기		전반기	
	3개월	누적	3개월	누적
임대료수익	78,846	142,658	71,562	114,099
수수료수익	16,911	38,802	90,120	121,485
유형자산처분이익	147,331	163,085	-	106,776
잡이익	175,377	790,486	230,362	511,844
대손충당금환입	590	590	-	-
합 계	419,055	1,135,621	392,043	854,204

29.2 당반기와 전반기의 기타영업비용은 다음과 같습니다(단위:천원).

구 분	당반기		전반기	
	3개월	누적	3개월	누적
무형자산처분손실	5,060	5,060	-	-
유형자산처분손실	(156,979)	58,485	378	378
기부금	32,788	67,778	98,902	195,047
잡손실	1,752,036	2,514,359	278,427	692,538
합 계	1,632,905	2,645,681	377,707	887,962

30. 관계기업투자손익

당반기와 전반기의 관계기업투자손익은 다음과 같습니다(단위:천원).

구 분	당반기		전반기	
	3개월	누적	3개월	누적
지분법평가이익	1,913,206	3,770,673	2,296,971	4,082,978
지분법평가손실	77,317	-	(44,540)	(44,540)
합 계	1,990,523	3,770,673	2,252,431	4,038,438

31. 금융수익과 금융비용

31.1 당반기와 전반기의 금융수익은 다음과 같습니다(단위:천원).

구 분	당반기		전반기	
	3개월	누적	3개월	누적

이자수익	374,906	816,489	231,563	349,517
외화환산이익	(1,859,969)	37,636	(464,711)	878,410
외환차익	1,754,841	2,829,269	397,698	599,716
파생상품평가이익	41,275	41,275	13,485	13,485
파생상품거래이익	69,455	75,441	-	-
매도가능증권처분이익	-	-	46,539	46,539
합 계	380,508	3,800,110	224,574	1,887,668

31.2 당반기와 전반기의 금융비용은 다음과 같습니다(단위:천원).

구 분	당반기		전반기	
	3개월	누적	3개월	누적
이자비용	3,521,379	7,055,717	2,868,688	5,151,919
외화환산손실	(43,764)	566,704	(66,128)	10,145
외환차손	676,208	860,279	330,460	983,125
파생상품평가손실	1,120,564	1,172,128	2,034,090	2,034,090
파생상품거래손실	17,638	54,406	51,585	51,585
매출채권처분손실	134,776	201,940	71,334	108,411
조기상환수수료	76,716	76,716	-	-
합 계	5,503,517	9,987,888	5,290,029	8,339,276

### 32. 주당손익

32.1 당반기 및 전반기의 보통주기본주당이익의 내역은 다음과 같습니다(단위:주,원).

구 분	당반기		전반기	
	3개월	누적	3개월	누적
지배회사지분 반기순이익	(4,890,724,275)	(8,314,972,692)	(9,730,806,189)	(15,733,843,399)
보통주 귀속 지배지분반기순이익	(5,330,601,131)	(9,194,726,403)	(10,030,806,026)	(16,333,843,072)
÷ 가중평균유통보통주식수	91,794,992	91,794,992	91,447,084	91,447,084
보통주 기본주당순이익(손실)	(58.07)	(100.17)	(109.69)	(178.62)

32.2 당반기 및 전반기의 우선주기본주당이익의 내역은 다음과 같습니다(단위:주,천원).

구 분	당반기		전반기	
	3개월	누적	3개월	누적
지배회사지분 반기순이익	(4,890,724,275)	(8,314,972,692)	(9,730,806,189)	(15,733,843,399)
우선주 귀속 지배지분반기순이익	439,876,856	879,753,711	299,999,837	599,999,673
÷ 가중평균유통보통주식수	7,506,725	7,506,725	7,671,325	7,671,325
우선주 기본주당순이익(손실)	58.60	117.20	39.11	78.21

32.3 희석주당순손익은 모든 희석성 잠재적보통주가 보통주로 전환된다고 가정하여 조정한 가중평균유통보통주식수를 적용하여 산정하고 있습니다. 당사가 보유하고 있는 희석성잠재적보통주로는 전환상환우선주, 전환사채 및 신주인수권부사채가 있습니다. 희석주당순손익은 전환상환우선주, 전환사채 및 신주인수권부사채의 반희석효과로 인하여 산출하지 아니하였습니다.

### 33. 특수관계자와의 거래

33.1 당반기말 현재 당사의 특수관계자의 현황은 다음과 같습니다.

구 분	특수관계자 명칭
관계기업	(주)스마트저축은행, (주)대유서비스, (주)동강레저, 영성동강자동차(유)
기타 특수관계자	(주)동강홀딩스, (주)대유홀딩스, (주)대유플러스, 대유몽베르조합, (주)대유에이피, (주)대유글로벌 등

아래 특수관계자 거래에는 중대한 영향력 획득 이후 발생한 거래내역만 포함되어 있습니다.



33.2 당반기와 전반기 중 특수관계자 거래 내역(자금거래 및 지분거래는 아래 별도 주석참조)은 다음과 같습니다(단위:천원).

(당반기)

구분	매출	기타수입	원재료등 매입	유/무형자산 취득	기타비용
대유글로벌	63,650,098	9,729	6,097,370	-	-
대유서비스	10,495,674	505,086	30,554,119	822,610	119,696
대유에이피	1,777,265	10,693	-	-	1,714
대유플러스	1,880,183	27,691	1,941,620	25,234	1,226,984
대유홀딩스	3,831,867	998,137	32,625,341	-	5,030,860
동강레저	35,244	2,428	-	-	651,584
동강홀딩스	571,578	345,739	583,094	-	1,058,414
스마트저축은행	119,678	-	-	-	9,000
기타	-	-	-	-	10,744
합계	82,361,588	1,899,503	71,801,545	847,844	8,108,995

(전반기)

특수관계자	매출	기타수입	원재료등 매입	유/무형자산 취득	기타비용
동강홀딩스	1,080,780	352,717	54,037	-	3,486,341
대유에이피	1,268,723	24,926	500,942	-	241,588
대유플러스	2,091,596	342,263	28,550,027	23,500	6,532
대유글로벌	53,876,839	1,293,579	16,178,670	-	35,959
스마트저축은행	102,446	2,572	9,000	-	123,776
대유서비스	3,174,560	67,747	13,676,028	3,225,420	-
동강레저	73,035	3,856	179,717	-	17,006
대유타워	11,546	-	925,675	-	-
합계	61,679,524	2,087,660	60,074,096	3,248,920	3,911,203

33.3 당반기말과 전기말 현재 특수관계자와의 채권과 채무의 내역은 다음과 같습니다(단위:천원).

(당반기말)

특수관계자	채권						채무				
	현금및 현금성자산	매출채권	기타 수취채권	기타 유동자산	무형자산	장기 수취채권	매입채무	단기 차입금	기타 지급채무	기타 유동부채	장기기타 지급채무
대유글로벌	-	54,054,980	297,589	-	-	-	3,106,910	-	847,800	-	1,000,000
대유서비스	-	272,464	990,118	-	-	2,513,571	11,109,309	-	58,044	-	-
대유에이피	-	711,008	11,845	-	-	-	-	-	-	-	28,860
대유플러스	-	916,707	97,427	982,463	-	1,800,000	755,140	-	463,632	179,150	241,460
대유합금	-	-	-	-	-	-	-	-	288,817	-	-
대유홀딩스	-	592,275	1,438,246	292,731	-	-	15,165,321	160,000	2,876,804	625	98,610
동강레저	-	-	7,985	-	-	-	78,268	600,000	361,280	95,735	-
동강홀딩스	-	1,386,225	7,830,847	295,194	4,838,456	1,967,900	341,549	500,000	76,383	-	3,460
스마트저축은행	9,000,020	-	-	-	-	50,000	-	-	566,850	-	-
스마트홀딩스	-	-	-	-	288,817	-	-	-	-	-	-
기타	-	-	807,348	-	-	-	-	471,000	-	20,215	-
총합계	9,000,020	57,933,659	11,481,406	1,570,388	5,127,273	6,331,471	30,556,496	1,731,000	5,539,609	295,726	1,372,390

(전기말)

특수관계자	채권						채무				
	현금및 현금성자산	매출채권	기타 수취채권	기타 유동자산	무형자산	장기 수취채권	매입채무	기타 지급채무	기타 유동부채	장기기타 지급채무	기타 비유동부채
동강홀딩스	-	1,936,435	6,703,197	103,555	2,290,306	-	854,897	4,773,925	-	-	11,630
대유홀딩스	-	13,965	13,134,982	179,084	-	-	13,720,087	760,685	-	210,000	86,980
스마트저축은행	43	1,950	50,000	-	-	-	-	1,650	-	1,200,000	-
대유에이피	-	822,110	21,748	-	-	-	602,226	1,953,074	-	-	-
대유플러스	-	1,715,505	5,606,200	1,156	-	1,550,776	17,166	128,034	179,150	420,000	270,320
대유글로벌	-	34,838,875	265,493	-	-	-	1,500,000	-	-	1,800,000	1,000,000
대유서비스	-	1,267,177	3,708,225	-	-	-	699,383	1,187,746	-	-	-
동강레저	-	-	14,374	-	-	-	34,514	147,535	-	1,014,696	-
대유타워	-	665	1,856,810	-	-	-	-	-	-	-	-
합계	43	40,596,684	31,361,029	283,796	2,290,306	1,550,776	17,428,272	8,952,650	179,150	4,644,696	1,368,930

33.4 당반기 및 전반기 중 현재 특수관계자에 대한 대여거래내역은 다음과 같습니다(단위:천원).  
(당반기)

회사명	기초	증가	감소	기말
동강홀딩스	6,619,247	1,587,000	(317,400)	7,888,847
대유홀딩스	12,285,000	6,000,000	(17,330,000)	955,000
대유플러스	4,600,000	-	(4,600,000)	-
대유글로벌	-	4,000,000	(4,000,000)	-
대유서비스	3,072,143	-	(558,571)	2,513,571
임직원	1,337,488	-	(90,141)	1,247,348
합 계	27,913,879	11,587,000	(26,896,112)	12,604,767

(전반기)

회사명	기초	증가	감소	기말
동강홀딩스	211,600	1,500,000	-	1,711,600
대유글로벌	-	3,000,000	-	3,000,000
대유플러스	-	1,000,000	(500,000)	500,000
임직원	1,399,175	-	(843)	1,398,332
합 계	1,610,775	5,500,000	(500,843)	6,609,932

33.5 당반기 및 전반기 중 현재 특수관계자에 대한 차입거래내역은 다음과 같습니다(단위:천원).  
(당반기)

회사명	기초	증가	감소	기말
동강홀딩스	420,000	80,000	-	500,000
대유홀딩스	-	160,000	-	160,000
대유에이피	-	400,000	(400,000)	-
동강레저	600,000	-	-	600,000
임직원	471,000	-	-	471,000
합 계	1,491,000	640,000	(400,000)	1,731,000

(전반기)

회사명	기초	증가	감소	기말
동강홀딩스	580,000	224,337	(804,337)	-
동강레저	-	600,000	-	600,000
합 계	580,000	824,337	(804,337)	600,000

33.6 주요경영진에 대한 보상

연결실체의 주요 경영진은 이사(등기 및 비등기), 이사회외의 구성원, 재무책임자 및 내부감사책임자를 포함하고 있습니다. 종업원 용역의 대가로서 주요 경영진에게 지급되었거나 지급될 보상금액은 다음과 같습니다(단위:천원).

구 분	당반기		전반기	
	3개월	누적	3개월	누적
급여	794,254	1,593,008	762,227	1,528,529
퇴직급여(기여금납부액)	247,110	494,977	222,879	446,504
합 계	1,041,364	2,087,985	985,106	1,975,033

33.7 당반기말 현재 특수관계자에게 제공한 지급보증의 내역은 다음과 같습니다(단위:천원).

제공받은 기업	지급보증내역	지급보증처	보증한도
대유홀딩스	차입금 지급보증	광주은행 외	14,596,000
동강레저	차입금 지급보증	전북은행	336,000
대유서비스	차입금 지급보증	신한은행	8,040,000

33.8 당반기말 현재 특수관계자로부터 제공받은 지급보증의 내역은 다음과 같습니다(단위:천원).

제공한 기업	지급보증내역	금융기관	보증한도
동강홀딩스	차입금 지급보증등	신한은행	4,800,000

33.9 당반기말 현재 특수관계자에게 제공한 담보의 내역은 다음과 같습니다(단위:천원).

제공받은 기업	담보제공자산	담보설정액	금융기관
대유홀딩스	투자부동산	6,000,000	우리은행
	정기예금(*)	1,900,000	우리은행
동강홀딩스	유형자산	4,200,000	신한캐피탈
동강홀딩스	유형자산(**)	22,360,000	우리은행

(\*) (주)대유홀딩스의 원화지급보증에 대한 담보로 제공한 부분입니다(주석33.7 참조).

(\*\*) (주)동강홀딩스의 차입금에 대하여 연결회사의 유형자산(수익권 증서 223.6억원)을 담보로 제공하고 있습니다.

33.10 당반기말 현재 특수관계자로부터 제공받은 담보의 내역은 다음과 같습니다(단위:천원).

제공한 기업	담보제공자산	담보설정액	금융기관
대유홀딩스	매도가능증권	9,750,000	신한은행
동강홀딩스	유형자산(*)	3,900,000	농협은행

(\*)연결회사의 차입금에 대하여 (주)동강홀딩스로부터 유형자산에 대하여 담보(수익권증서 39억원)를 제공받고 있습니다.

33.11 당반기말 현재 연결회사는 (주)대유홀딩스와 자동차시트사업 관련 지적재산권의 사용 및 경영 자문 등의 용역을 제공받는 컨설팅계약을 체결하고 있습니다.

34. 담보제공자산 또는 보증 내용(특수관계자와 관련된 담보제공자산 및 보증 제외)

34.1 당반기말 현재 연결회사의 차입금과 관련하여 금융기관 등에 담보로 제공한 연결회사의 자산은 다음과 같습니다.(단위:천원).

담보제공자산	장부금액	채권최고액	금융기관명
단기예치금	2,000,000	1,900,000	우리은행
유형자산	166,826,930	84,102,434	신한은행, KEB하나은행, 산업은행등
매도가능증권(*1)	1,058,605	1,058,605	건설공제조합
투자부동산	38,090,805	24,528,000	우리은행, 수출입은행
중속기업투자	-	34,800,000	현대저축은행외 4
매출채권	147,954	147,954	현대커머셜

(\*1)중속회사인 (주)대유위니아 주식의 차입금에 대한 담보로 제공되어 있습니다.

34.2 당반기말 현재 특수관계자가 아닌 자로부터 제공받고 있는 지급보증의 내역은 다음과 같습니다.(단위:천원).

거래처	지급보증내역	보증금액
서울보증보험	이행보증등	6,968,966

건설공제조합	계약인허가 등	1,456,000
--------	---------	-----------

### 34.3 하자보증관련

연결실체는 자동차사업부의 매출과 관련하여 매출처에 일정기간 하자보증을 제공하고 있으며, 매입과 관련하여 하자보증을 제공받고 있습니다.

### 35. 우발채무와 약정사항

35.1 당반기말 현재 만기가 미도래한 배서하거나 할인한 채권의 내역은 다음과 같습니다(단위:천원).

구 분	총액	양도거래	차입거래
매출채권	3,029,036	3,029,036	-

35.2 당반기말 현재 연결회사는 당기 이전에 분할신설된 법인에 대해 분할기일이전의 채무에 대해 연대하여 책임을 부담하고 있는 바, 그 내역은 다음과 같습니다.

회사명	분할기일	분할방법
(주)대유플러스(*)	2009년 10월 06일	물적분할

(\*)전기 중 (주)동강홀딩스의 주식사업부 인적분할 및 해당회사와의 합병으로 인해 합병법인 (주)대유플러스가 설립되었으며 기존의 연대책임이 합병법인으로 승계되었습니다.

35.3 당반기말 현재 연결실체의 금융기관 차입약정내역은 다음과 같습니다(단위: 천원, 천USD).

금융기관	용도	통화	약정금액	미사용한도
신한은행	구매자금	천원	3,000,000	3,000,000
	외상채권담보대출	천원	31,300,000	31,300,000
	회전대출	천원	5,000,000	5,000,000
	일반자금대출약정	천원	20,000,000	18,500,000
	시설자금대출약정	천원	13,000,000	13,000,000
	USANCE 외	천USD	11,500	2,186
외환은행	외상채권담보대출	천원	30,000,000	27,169,878
우리은행	USANCE 외	천USD	8,000	2,173
	구매자금	천원	4,500,000	-
농협은행	구매자금	천원	3,800,000	-
	USANCE 외	천USD	6,000	1,593
KEB하나은행	일반자금대출약정	천원	2,000,000	143,252
	외상매출채권담보대출계약	천원	57,700,000	42,912,105
	USANCE 외	천USD	6,000	3,546
산업은행	산업운영자금대출	천원	13,000,000	1,100,000
	USANCE 외	천USD	3,000	32
국민은행	기업일반운전자금대출	천원	4,900,000	3,897,007
	외상매출채권담보대출계약	천원	1,900,000	1,900,000

씨티은행	일반자금대출약정	천원	2,000,000	-
SC제일은행	USANCE 외	천USD	5,000	3,959
수출입은행	USANCE 외	천USD	4,998	-
합 계		천원	192,100,000	147,922,243
		천USD	44,498	13,489

35.4 통상임금에 관한 대법원 전원합의체 판결에 따라 정기적·일률적·고정적으로 지급되는 정기 상여금 및 각종 수당은 통상임금에 포함하여야 합니다. 그러나 연결실체는 정기상여금의 통상임금 포함에 따라 종업원에게 추가적으로 지급할 가능성이 높지 않다고 판단하여 재무제표에 이와 관련된 총 당부채를 계상하지 아니하였습니다.

### 35.5 공동사업약정

연결실체는 (주)동강홀딩스와 공동사업약정을 체결하고, 주식회사 동우로부터 경기도 포천시 소재 36홀 회원제 골프장시설을 공동으로 양수하여 운영(민법상의 조합계약)하고 있으며, 연결회사는 공동사업약정의 성격에 따라 동 공동약정을 공동지배사업으로 인식하고있으며, 공동사업과 관련된 자산과 부채를 공동사업약정비율에 따라 연결회사의 자산과 부채로 계상하였습니다. 또한 연결실체는 공동사업과 관련된 부채와 관련하여 조합의 채권자에 대해 공동사업약정 당사자로서 책임을 부담합니다.

당반기말 현재 공동사업과 관련한 재무상황과 연결회사가 인식한 내역은 다음과 같습니다(단위:천원).

과 목	공동사업	연결회사인식	비율
유동자산	1,166,247	549,302	47.10%
비유동자산	198,936,672	93,699,172	
유동부채	48,996,333	23,077,273	
비유동부채	69,670,605	32,814,855	
자본총계	81,435,980	38,356,347	
매출액	5,376,043	2,532,116	
영업손익	126,302	59,488	
당반기손익	122,116	57,516	

35.6 연결실체는 코리아신탁과 부동산신탁계약을 체결하고 있으며, 연결회사의 차입금을 위해 39억원의 수익권증서를 발급하고 있습니다.

35.7 당반기말 현재 연결회사는 제조물책임 및 입회보증금반환 등과 관련하여 소송이 진행중에 있으며, 해당 소송의 결과에 대한 합리적인 예측이 불가능하고 자원의 유출금액 및시기가 불확실하며, 연결회사의 재무제표에 미치는 영향은 중요하지 아니할 것으로 추정하고 있습니다.

### 35.8 대유위니아 주식매수선택권(Put-option)풋옵션 관련 약정

연결실체는 (주)대유위니아 경영권 인수와 관련하여 당초 2014년 11월 04일 주식매매계약을 체결함과 동시에 WINIAMANDO HOLDINGS B.V가 보유하고 있는 지분 30%에 대하여 풋옵션 계약을 체결하였습니다. 2015년도 04월에 기존 주주인 WINIAMANDO HOLDINGS B.V. 가 국내사모펀드에 해당 지분을 모두 매각함과 동시에 해당지분에 대한 주식매수선택권계약을 체결함에 따라 옵션의 내용도

아래와 같이 변경되었습니다.

① 주식매수선택권 대상주식 : (주)대유위니아 발행주식 4,037,828주

② 주식매수선택권 계약자에 관한 사항

- 부여자 : (주)대유에이텍 외 2인

- 부여받은자 : 코에프씨 에스케이 협력사 동반성장 제삼호 사모투자전문회사

③ 주식매수선택권 행사조건

발행회사의 2016년 이후 어느 연도(2016년 포함)의 세전영업현금흐름이 일정수준을 미달하는 경우 투자자는 투자자가 보유하고 있는 발행회사 발행주식의 전부 또는 일부에 대하여 별도의 정하는 주당 매매가격으로 매수하여 줄것을 이해관계인에게 청구할 수 있습니다.

④ 주식매수청구권 행사가능기간 : 주식양수도계약의 거래종결일~5년 이내

연결실체는 이러한 옵션계약을 금융부채요건에 충족하는 것으로 판단하고 상환금액의 현재가치에 해당하는 금액인 23,864백만원을 장기미지급금으로 계상하였으며 동액을 기타자본에서 차감하였습니다.

### 36. 영업부문공시

36.1 연결회사의 사업별 부문에 대한 일반정보는 다음과 같습니다.

구 분	분류기준	주요재화 및 용역	주요고객	지역
자동차	생산제품에 의한 분류	자동차 부품 제조, 판매	현대·기아자동차 등	대한민국
가전제품	생산제품에 의한 분류	가전제품 제조, 판매	외부고객	국내 및 국외
임대	제공용역에 따른 분류	부동산 임대	외부고객	대한민국
소재	생산제품에 의한 분류	비철금속 제조 및 판매	대유합금	대한민국
레저	제공용역에 따른 분류	부동산 임대	외부고객	대한민국
기타	생산제품에 의한 분류	태양광모듈, 상품유통, 건설업 등	외부고객	대한민국

36.2 당반기와 전반기의 사업별 부문에 대한 일반정보는 다음과 같습니다(단위:천원).

(당반기)

구 분	자동차	임대	소재	가전제품	레저	기타	합 계
총매출액	210,958,623	902,898	60,879,222	165,996,373	2,532,116	38,756,298	480,025,530
내부거래매출	(271,150)	(470,094)	-	(854,440)	(104,577)	(12,249,498)	(13,949,758)
포괄손익계산서상 매출액	210,687,473	432,804	60,879,222	165,141,933	2,427,539	26,506,800	466,075,772
세전이익	9,780,255	907,213	649,531	(33,641,378)	(86,522)	(4,529,157)	(26,920,057)
총자산	230,571,569	27,901,307	54,850,268	399,907,536	99,286,113	62,331,244	874,848,038
총부채	231,099,833	13,974,731	51,701,024	291,634,132	63,440,888	46,273,895	698,124,504

(전반기)

구 분	자동차	임대	소재	가전제품	레저	기타	합 계
총매출액	216,442,219	2,093,903	53,945,086	117,090,147	2,815,372	23,236,345	415,623,072
내부거래매출	-	(467,589)	-	(1,012,920)	(35,869)	(2,663,373)	(4,179,751)
포괄손익계산서상 매출액	216,442,219	1,626,314	53,945,086	116,077,227	2,779,502	20,572,973	411,443,320
세전이익	8,919,724	452,853	(886,697)	(45,703,164)	301,624	(2,825,557)	(39,741,217)



총자산	364,420,282	27,676,537	57,689,950	300,470,452	99,815,713	53,941,754	904,014,689
총부채	237,550,815	15,287,292	51,157,414	255,325,189	63,647,821	39,634,701	662,603,232

### 37. 현금흐름표

37.1 당반기와 전반기의 영업현금흐름에 대한 조정내역은 다음과 같습니다(단위:천원).

구 분	당반기	전반기
복리후생비	138,811	160,266
퇴직급여	2,950,190	2,837,660
감가상각비	13,612,590	12,320,610
무형자산상각비	1,262,544	607,838
유형자산처분손실	58,485	378
무형자산처분손실	5,060	-
경상연구개발비	-	761,573
지급수수료	115,884	161,583
대손상각비	87,342	-
지분법평가손실	-	44,540
이자비용	7,055,717	5,151,919
매출채권처분손실	3,026	108,411
법인세비용(수익)	(1,360,575)	(2,860,256)
외화환산손실	566,704	10,145
파생상품평가손실	1,172,128	2,034,090
판매보증비	1,266	-
수선비	-	128,500
주식보상비	33,064	-
하자보수비	-	6,477
잡손실	967,007	107
판매보증충당부채전입액	4,240,405	2,335,574
기타매출원가	-	21,191
조기상환수수료	76,716	-
대손상각비환입	(590)	(1,212,250)
이자수익	(816,489)	(349,517)
배당금수익	-	(544,649)
파생상품평가이익	(41,275)	(13,485)
지분법평가이익	(3,770,673)	(3,538,329)
유형자산처분이익	(163,085)	(106,776)
외화환산이익	(37,636)	(878,410)
잡이익	(1,519)	(18,064)

하자보수충당금환입	-	(2,022)
매도가능증권처분이익	-	(46,539)
합 계	26,155,097	17,120,565

37.2 당반기와 전반기의 영업활동으로 인한 자산과 부채의 변동은 다음과 같습니다(단위:천 원).

구 분	당반기	전반기
매출채권의 감소(증가)	(224,083)	12,025,122
기타수취채권의 감소(증가)	(2,408,586)	695,927
기타유동자산의 감소(증가)	1,864,719	(196,535)
재고자산의 증가	(4,287,586)	(4,720,239)
장기수취채권의 감소	-	1,002
기타비유동자산의 증가	(1,348,968)	(10,991)
매입채무의 감소	(13,047,959)	(18,103,562)
기타지급채무의 증가(감소)	13,852,413	(4,202,169)
기타유동부채의 감소	(2,965,619)	(8,110,963)
장기기타지급채무의 증가(감소)	(84,542)	161,781
퇴직금 지급	(494,522)	(856,660)
사외적립자산 변동	36,697	(274,385)
총당부채 변동	(4,907,543)	(4,440,493)
기타비유동부채 감소	(1,996,540)	-
합 계	(16,012,118)	(28,032,165)

37.3 당반기와 전반기의 현금유출입이 없는 주요거래는 다음과 같습니다.

구 분	당반기	전반기
건설중인 자산의 본계정대체	3,087,281	2,578,937
장기차입금의 유동성대체	10,351,587	8,300,000
전환사채의 유동성대체	18,783,761	-
투자부동산의 유형자산대체	12,746,887	-

38. 비용의 성격별 분류

당반기와 전반기 중 발생한 비용의 성격별로 분류한 내역은 다음과 같습니다(단위:천원).

구 분	당반기		전반기	
	3개월	누적	3개월	누적
원재료 및 상품의 매입	192,249,094	361,252,251	147,103,338	297,316,203
재고자산의 변동	2,595,532	(7,698,483)	25,348,303	21,727,798
종업원급여비용	24,404,682	47,528,734	22,777,979	45,569,696
수도광열비용	649,049	1,673,695	1,042,047	3,299,570
유무형자산상각비	5,276,422	11,214,746	6,694,013	12,563,412
세금과공과	449,460	925,845	369,868	582,892
외주용역비용	21,245,960	41,446,047	18,462,038	33,853,234
기타비용	16,042,623	32,725,828	16,837,312	30,240,188
합 계	262,912,823	489,068,664	238,634,899	445,152,993

39. 금융상품범주분류

39.1 당반기말과 전기말 현재 금융자산의 범주구분은 다음과 같습니다(단위:천원).  
(당반기말)

구 분	당기손익인식금융자산	매도가능금융자산	대여금및수취채권	합 계
현금및현금성자산	-	-	30,968,588	30,968,588
단기예치금	-	-	2,761,467	2,761,467
매출채권	-	-	201,784,027	201,784,027
기타수취채권	-	-	21,395,361	21,395,361
장기예치금	-	-	1,313,498	1,313,498
장기수취채권	-	-	9,864,550	9,864,550
매도가능증권	-	17,739,118	-	17,739,118
파생상품자산	41,275	-	-	41,275
합 계	41,275	17,739,118	268,087,491	285,867,884

(전기말)

구 분	당기손익인식금융자산	매도가능금융자산	대여금및수취채권	합 계
현금및현금성자산	-	-	18,532,819	18,532,819
단기예치금	-	-	2,340,663	2,340,663
매출채권	-	-	202,489,478	202,489,478
기타수취채권	-	-	33,527,854	33,527,854
장기예치금	-	-	1,143,116	1,143,116
장기수취채권	-	-	8,033,324	8,033,324
매도가능증권	-	16,764,027	-	16,764,027
합 계	-	16,764,027	266,067,253	282,831,280

39.2 당반기말과 전기말 현재 금융부채의 범주구분은 다음과 같습니다(단위:천원).  
(당반기말)

구 분	당기손익인식	상각후원가	금융부채아님	합 계
매입채무	-	195,868,722	-	195,868,722
단기차입금	-	181,367,783	-	181,367,783
기타지급채무	-	70,742,425	-	70,742,425
기타유동부채	-	-	16,145,976	16,145,976
유동성장기부채	-	20,527,480	-	20,527,480
장기차입금	-	64,891,979	-	64,891,979
회사채	-	19,138,494	-	19,138,494
장기기타지급채무	-	51,464,657	-	51,464,657
파생상품부채	2,013,521	-	-	2,013,521
전환상환우선주부채	-	12,300,481	-	12,300,481
금융리스부채	-	221,549	-	221,549
기타비유동부채	-	-	3,229,166	3,229,166

합 계	2,013,521	616,523,571	19,375,142	637,912,234
-----	-----------	-------------	------------	-------------

(전기말)

구 분	당기손익인식	상각후원가	금융부채아님	합 계
매입채무	-	206,843,111	-	206,843,111
단기차입금	-	148,249,666	-	148,249,666
기타지급채무	-	58,631,851	-	58,631,851
기타유동부채	-	-	20,473,544	20,473,544
유동성장기부채	-	19,622,956	-	19,622,956
장기차입금	-	47,108,981	-	47,108,981
회사채	-	18,064,239	-	18,064,239
장기기타지급채무	-	51,203,379	-	51,203,379
파생상품부채	841,394	-	-	841,394
전환상환우선주부채	-	11,932,570	-	11,932,570
금융리스부채	-	258,360	-	258,360
기타비유동부채	-	-	3,229,166	3,229,166
합 계	841,394	561,915,113	23,702,710	586,459,217

39.3 당반기와 전반기의 금융상품의 범주별순손익은 다음과 같습니다(단위:천원).

(당반기)

구분	당기손익항목	매도가능	대여금및 수취채권	상각후원가	합 계
대손상각비	-	-	(87,342)	-	(87,342)
이자수익	-	-	816,489	-	816,489
외화환산이익	-	-	-	37,636	37,636
외환차익	-	-	-	2,829,269	2,829,269
파생상품평가이익	41,275	-	-	-	41,275
파생상품거래이익	75,441	-	-	-	75,441
이자비용	-	-	-	(7,055,717)	(7,055,717)
외화환산손실	-	-	-	(566,704)	(566,704)
외환차손	-	-	-	(860,279)	(860,279)
파생상품평가손실	(1,172,128)	-	-	-	(1,172,128)
파생상품거래손실	(54,406)	-	-	-	(54,406)
매출채권처분손실	-	-	(201,940)	-	(201,940)
조기상환수수료	-	-	-	(76,716)	(76,716)
합 계	(1,109,817)	-	527,207	(5,692,510)	(6,275,120)

(전반기)

구분	당기손익항목	매도가능	대여금및 수취채권	상각후원가	합 계
대손상각비	-	-	1,212,250	-	1,212,250

이자수익	-	-	349,517	-	349,517
외화환산이익	-	-	-	878,410	878,410
외환차익	-	-	-	599,716	599,716
파생상품평가이익	13,485				13,485
매도가능증권처분이익		46,539			46,539
이자비용	-	-	-	(5,151,919)	(5,151,919)
외화환산손실	-	-	-	(10,145)	(10,145)
외환차손	-	-	-	(983,125)	(983,125)
파생상품평가손실	(2,034,090)	-	-	-	(2,034,090)
파생상품거래손실	(51,585)	-	-	-	(51,585)
매출채권처분손실	-	-	(108,411)	-	(108,411)
합 계	(2,072,190)	46,539	1,453,356	(4,667,063)	(5,239,358)

39.4 당반기말과 전기말 현재 재무상태표에서 공정가치로 후속측정되는 금융상품의 공정가치를 공정가치 서열체계 수준별로 분류한 내역은 다음과 같습니다(단위:천원).  
(당반기말)

과목명	수준1	수준2	수준3	합계
매도가능증권	7,810,904	-	9,928,214	17,739,118
파생상품자산	-	41,275	-	41,275
파생상품부채	-	2,013,521	-	2,013,521

(전기말)

과목명	수준1	수준2	수준3	합계
매도가능증권	6,831,823	-	9,932,203	16,764,027
파생상품부채	-	841,394	-	841,394

공정가치 측정의 투입변수 특징에 따른 공정가치 서열체계는 다음과 같습니다.

- 수준 1 : 동일한 자산이나 부채에 대한 시장 공시가격
- 수준 2 : 시장에서 관측가능한 투입변수를 활용한 공정가치  
(단, Level 1에 포함된 공시가격은 제외)
- 수준 3 : 관측가능하지 않은 투입변수를 활용한 공정가치

활성시장에서 거래되는 금융상품의 공정가치는 보고기간 말 현재 고시되는 시장가격에 기초하여 산정됩니다. 거래소, 판매자, 중개인, 산업집단, 평가기관 또는 감독기관을 통해 공시가격이 용이하게 그리고 정기적으로 이용가능하고, 그러한 가격이 독립된 당사자 사이에서 정기적으로 발생한 실제 시장거래를 나타낸다면, 이를 활성시장으로 간주합니다. 회사가 보유하고 있는 금융자산의 공시되는 시장가격은 매입호가입니다. 이러한 상품들은 수준1에 포함됩니다. 수준1에 포함된 상품들은 대부분 단기매매 또는 매도가능으로 분류된 KOSPI주가지수, KOSDAQ 주가지수에 속한 상장된 지분상품으로 구성됩니다.

활성시장에서 거래되지 아니하는 금융상품(예: 장외파생상품)의 공정가치는 평가기법을 사용하여 결

정하고 있습니다. 이러한 평가기법은 가능한 한 관측가능한 시장정보를 최대한 사용하고 기업특유정보를 최소한으로 사용합니다. 이때, 해당 상품의 공정가치 측정에 요구되는 모든 유의적인 투입변수가 관측가능하다면 해당 상품은 수준2에 포함됩니다.

만약 하나 이상의 유의적인 투입변수가 관측가능한 시장정보에 기초한 것이 아니라면 해당 상품은 수준3에 포함됩니다.

금융상품의 공정가치를 측정하는 데에 사용되는 평가기법에는 다음이 포함됩니다.

- 유사한 상품의 공시시장가격 또는 딜러가격
- 이자율스왑의 공정가치는 관측가능한 수익률곡선에 따른 미래 추정 현금흐름의 현재가치로 계산
- 선물환의 공정가치는 보고기간 말 현재의 선도환율을 사용하여 해당 금액을 현재가치로 할인하여 측정
- 나머지 금융상품에 대해서는 현금흐름의 할인가법 등의 기타 기법 사용

위와 같은 공정가치 추정금액은 일부 선물환 거래를 제외하고는 모두 수준 2에 포함됩니다.

#### 40. 금융위험관리

##### 40.1 재무위험요소

연결회사는 여러 활동으로 인하여 시장위험, 신용위험 및 유동성 위험과 같은 다양한 금융위험에 노출되어 있습니다. 연결회사의 전반적인 위험관리프로그램은 금융시장의 예측불가능성에 초점을 맞추고 있으며 재무성과에 잠재적으로 불리할 수 있는 효과를 최소화하는데 중점을 두고 있습니다. 이러한 위험관리는 이사회에서 승인한 정책에 따라 재경팀에 의해 이루어지고 있으며, 회사의 재경팀은 회사의 타부서들과 긴밀한 협조하에 재무위험을 식별하고 있습니다.

##### 1) 외환위험관리

연결회사의 환위험은 외화로 표시된 화폐성자산과 화폐성부채의 환율변동과 관련하여 발생하고 있습니다. 당반기말 및 전기말 현재 외화로 표시된 화폐성자산 및 화폐성부채의 장부금액은 다음과 같습니다(단위: 천원).

환종	자산		부채	
	당반기말	전기말	당반기말	전기말
USD	3,887,754	3,640,969	55,601,585	36,108,509
CNY	86,596	-	-	-
EUR	47,922	34,796	-	-
합 계	4,022,272	3,675,765	55,601,585	36,108,509

상기 외화자산·부채의 장부금액은 환율의 변동위험에 노출되어 있으며, 당반기말 현재 다른 모든 변수가 일정하고 외화에 대한 원화의 환율이 10% 변동시 연결회사의 세전손익은 5,158백만원(전기말 3,243백만원)이 변동합니다.

연결회사는 경상적인 거래와 관련이 없는 외환거래를 금지하고 있으며, 환율의 변동 등 환위험을 주기적으로 모니터링, 평가 및 관리하고 있습니다.

2) 이자율위험

이자율 위험은 미래의 시장 이자율 변동에 따라 예금 또는 차입금 등에서 발생하는 이자수익 및 이자비용이 변동될 위험을 뜻하며, 이는 주로 변동금리부 조건의 예금과 차입금에서 발생하고 있습니다. 연결회사의 이자율 위험관리의 목표는 이자율 변동으로 인한 불확실성과 순이자비용의 최소화를 추구함으로써 기업의 가치를 극대화하는데 있습니다.

다른 모든 변수가 일정하고 이자율의 100bp 변동시 연결회사의 세전에 미치는 영향은 주석13에서 설명하고 있습니다.

3) 가격위험

연결회사는 매도가능 지분상품에서 발생하는 가격변동위험에 노출되어 있습니다. 지분상품은 매매목적이지 아닌 전략적 목적으로 보유하고 있으며, 연결회사는 해당 투자자산을 활발하게 매매하고 있지 않습니다.

40.2 신용위험관리

신용위험이란 고객이나 거래상대방이 금융상품에 대한 계약상의 의무를 이행하지 않아 연결회사가 재무손실을 입을 위험을 의미합니다. 주로 거래처에 대한 매출채권 및 기타채권과 투자자산에서 발생하며, 동자산의 장부금액은 신용위험에 노출된 최대한도입니다.

40.3 유동성위험관리

유동성위험이란 연결회사가 금융부채에 관련된 의무를 충족하는 데 어려움을 겪게 될 위험을 의미합니다. 연결회사의 유동성 관리방법은 재무적으로 어려운 상황에서도 받아들일수 없는 손실이 발생하거나, 연결회사의 신용도에 손상을 입힐 위험 없이, 만기일에 부채를 상환할수 있는 충분한 유동성을 유지하도록 하는 것입니다. 연결회사의 영업활동 및 차입금 또는 자본 조달로부터의 현금흐름은 연결회사의 정상적인 영업활동 및 투자활동 등에 필요한 현금 소요량을 충족하여 왔습니다. 연결회사가 자금을 영업활동을 통해서 창출하지 못하는 상황에 처하는 경우에는 외부차입 및 사채 발행 등을 통한 자금조달을 할 수 있습니다. 연결회사는 일시적으로 발생할 수 있는 유동성위험을 관리하기 위하여, 금융기관과 한도대출약정을 체결하고 있습니다(주석 35참조).

한편, 당반기말 및 전기말 현재 유동성위험 분석내역은 다음과 같습니다(단위:천원).

(당반기말)

계정과목	장부금액	계약상현금흐름	1년 이내	1년 초과
무이자부금융부채	320,089,326	320,089,326	268,624,669	51,464,657
이자부금융부채	298,447,766	332,215,891	209,502,829	122,713,062
합 계	618,537,092	652,305,218	478,127,498	174,177,720



(전기말)

계정과목	장부금액	계약상현금흐름	1년이내	1년 초과
무이자부금융부채	316,678,340	316,678,340	265,474,961	51,203,379
이자부금융부채	245,053,059	287,669,012	187,195,331	100,473,682
합 계	561,731,399	604,347,352	452,670,292	151,677,060

#### 40.4 자본위험관리

연결회사의 경영진은 계속기업으로서 주주 및 채권자 그리고 기타 이해당사자들에게 신뢰를 유지하고, 향후 사업의 발전을 지탱하기 위한 적정자본구조를 유지하는 것을 목표로 회사의 자본을 관리하고 있습니다. 회사의 경영진은 자본구조를 주기적으로 검토하고 있으며, 장단기 자금차입, 회사채발행 및 유상증자 등을 통하여 최적의 자본구조를 유지하고 있습니다. 연결회사의 자본구조는 차입금에서 현금및현금성자산(금융기관예치금 포함) 등을 차감한 순부채와 자본으로 구성되어 있으며, 연결회사의 전반적인 자본위험관리정책은 전기와 동일합니다.

한편, 당반기말과 전기말 현재 연결회사가 자본으로 관리하고 있는 항목의 내역은 다음과 같습니다 (단위:천원).

구 분	당반기말	전기말
총차입금(*1)	298,447,766	245,053,059
차감: 현금및현금성자산(*2)	(35,043,553)	(22,016,598)
순차입금	263,404,213	223,036,461
자본총계	176,723,534	203,502,939
총자본차입금비율	149.05%	109.60%

(\*1) 장단기차입금, 회사채, 전환상환우선주부채 포함

(\*2) 현금및현금성자산, 장단기에치금 포함

41. 보고기간 후 사건 :

(1) 자기주식

종속회사인 (주)대유위니아는 2017년 6월 16일자로 이사회에서 자기주식 취득을 결의하였습니다.  
종속회사인 (주)대유위니아는 2017년 7월 19일부터 2017년 7월 27일까지 총 200,000주의 자기주식 취득을 완료하였습니다.

(2) 무상증자

종속회사인 (주)대유위니아는 2017년 8월 7일자 이사회 결의에 따라 주식발행초과금 5,928백만원을 재원하는 무상증자를 결정하였습니다. 신주배정은 2017년 8월 23일을 기준으로 주주명부에 등재된 주주에 대하여 소유주식 1주당 0.5주의 비율로 발행될 예정입니다.

1주당 신주배정주식수(11,855,765주)는 무상증자 결정일의 총 발행주식수(24,111,530주)에서 자기주식(400,000주)를 차감한 의결권 있는 주식수(23,711,530주) 대비 배정주식수이며, 신주권교부예정일은 2017년 9월 12일 입니다.

## 4. 재무제표

### 재무상태표

제 63 기 반기말 2017.06.30 현재

제 62 기말 2016.12.31 현재

(단위 : 원)

	제 63 기 반기말	제 62 기말
자산		
유동자산	92,904,035,398	84,079,627,177
현금및현금성자산	21,252,470,386	3,586,346,117
단기예치금	2,000,000,000	2,000,000,000
매출채권	47,347,006,454	42,161,602,788
기타수취채권	14,155,028,619	27,773,240,872
재고자산	1,418,311,472	796,908,520
기타유동자산	6,650,349,696	7,761,528,880
파생상품자산		0
당기법인세자산	80,868,771	0
비유동자산	264,443,559,104	265,122,893,248
장기예치금	873,104,000	631,048,000
장기수취채권	4,733,005,001	2,893,075,001
매도가능증권	16,680,512,645	15,705,421,163
관계기업투자주식	19,769,896,688	19,069,496,188
종속기업투자주식	120,521,309,709	113,034,354,709
유형자산	51,009,271,346	49,531,367,694
투자부동산	38,977,438,994	51,868,904,751
무형자산	11,879,020,721	12,389,225,742
자산총계	357,347,594,502	349,202,520,425
부채		
유동부채	219,290,381,880	196,290,708,071
매입채무	105,256,850,286	100,147,012,314
단기차입금	66,727,002,580	71,562,842,740
기타지급채무	7,898,329,595	5,159,770,623
기타유동부채	2,442,698,602	2,130,108,955
유동성장기부채	1,814,766,656	2,100,366,656
전환상환우선주부채	12,300,480,556	11,932,570,288
회사채	18,783,760,750	0
파생상품부채	2,013,521,472	841,393,686
당기법인세부채	2,052,971,383	2,416,642,809
비유동부채	12,040,983,157	34,361,799,201

장기차입금	2,522,916,652	3,287,499,980
회사채	0	18,064,238,744
순확정급여부채	274,812,988	275,293,179
장기기타지급채무	1,741,040,000	3,737,580,000
전환상환우선주부채		0
파생상품부채	5,114,085,986	6,823,579,894
이연법인세부채	2,388,127,531	2,173,607,404
부채총계	231,331,365,037	230,652,507,272
자본		
자본금	49,689,816,000	49,645,512,500
주식발행초과금	44,567,737,262	44,473,405,263
기타자본	12,858,327,040	12,098,245,304
이익잉여금	18,900,349,163	12,332,850,086
자본총계	126,016,229,465	118,550,013,153
자본과부채총계	357,347,594,502	349,202,520,425

### 포괄손익계산서

제 63 기 반기 2017.01.01 부터 2017.06.30 까지

제 62 기 반기 2016.01.01 부터 2016.06.30 까지

(단위 : 원)

	제 63 기 반기		제 62 기 반기	
	3개월	누적	3개월	누적
매출액	94,004,421,568	186,667,192,144	92,755,516,408	180,488,504,055
매출원가	83,340,469,159	165,014,347,785	81,341,536,911	157,174,253,060
매출총이익	10,663,952,409	21,652,844,359	11,413,979,497	23,314,250,995
판매비와관리비	6,211,104,114	12,349,693,916	5,938,027,327	12,085,116,206
영업이익(손실)	4,452,848,295	9,303,150,443	5,475,952,170	11,229,134,789
기타수익	104,591,024	166,815,967	182,704,428	275,666,291
기타영업비용	226,040,386	320,111,630	85,408,627	181,851,155
종속관계기업투자손익		3,334,312,800	544,648,500	544,648,500
금융수익	2,043,611,251	2,423,232,121	184,847,798	291,374,787
금융비용	2,418,768,180	4,243,943,581	3,236,022,835	4,270,477,533
법인세비용차감전순이익(손실)	3,956,242,004	10,663,456,120	3,066,721,434	7,888,495,679
법인세비용	1,126,609,107	2,132,691,224	946,619,481	946,619,481
당기순이익(손실)	2,829,632,897	8,530,764,896	2,120,101,953	6,941,876,198
기타포괄손익	253,131,818	760,571,355	425,405,572	491,021,709
당기손익으로 재분류되는 세후기타포괄손익	253,131,818	760,571,355	425,405,572	491,021,709
매도가능금융자산의 세후기타포괄손익	253,131,818	760,571,355	425,405,572	491,021,709
총포괄손익	3,082,764,715	9,291,336,251	2,545,507,525	7,432,897,907
주당이익				
기본주당이익(손실)	26	83.3	21.4	70
희석주당이익(손실)	26	83.3	21.4	70

자본변동표

제 63 기 반기 2017.01.01 부터 2017.06.30 까지

제 62 기 반기 2016.01.01 부터 2016.06.30 까지

(단위 : 원)

			자본				
			자본금	주식발행초과금	기타자본	미처분이익잉여금 (미처리결손금)	자본 합계
2016.01.01 (기초자본)			49,559,243,000	44,204,530,483	11,002,259,150	10,091,115,930	114,857,148,563
자본의 변동	총포괄손익	당기순이익(손실)				6,941,876,198	6,941,876,198
		매도가능증권평가			491,021,709		491,021,709
	자본에 직접 반영된 소유 주와의 거래 등	전환권의 행사					
		전환사채의 발행			5,991,796,971		5,991,796,971
		주식보상비용					
		현금배당				(4,257,883,035)	(4,257,883,035)
2016.06.30 (기말자본)			49,559,243,000	44,204,530,483	17,485,077,830	12,775,109,093	124,023,960,406
2017.01.01 (기초자본)			49,645,512,500	44,473,405,263	12,098,245,304	12,332,850,086	118,550,013,153
자본의 변동	총포괄손익	당기순이익(손실)				8,530,764,896	8,530,764,896
		매도가능증권평가			760,571,355		760,571,355
	자본에 직접 반영된 소유 주와의 거래 등	전환권의 행사	44,303,500	94,331,999	(33,554,063)		105,081,436
		전환사채의 발행					
		주식보상비용			33,064,444		33,064,444
		현금배당				(1,963,265,819)	(1,963,265,819)
2017.06.30 (기말자본)			49,689,816,000	44,567,737,262	12,858,327,040	18,900,349,163	126,016,229,465

### 현금흐름표

제 63 기 반기 2017.01.01 부터 2017.06.30 까지

제 62 기 반기 2016.01.01 부터 2016.06.30 까지

(단위 : 원)

	제 63 기 반기	제 62 기 반기
영업활동현금흐름	11,042,824,556	10,449,474,289
반기순이익(손실)	8,530,764,896	6,941,876,198
조정	3,106,166,979	6,861,008,320
영업활동으로 인한 자산부채의 변동	2,003,250,682	(3,877,985,470)
법인세의 납부	(2,597,358,001)	524,575,241
투자활동으로 인한 현금흐름	16,346,385,716	(8,333,965,556)
이자의 수취	314,327,553	139,095,281
배당금의 수령	3,334,312,800	544,648,500
단기예치금의 회수	2,000,000,000	5,000,000,000
단기예치금의 예치	(2,000,000,000)	(2,000,000,000)
장기예치금의 회수	2,000,000	
장기예치금의 예치	(244,056,000)	(119,056,000)
단기대여금의 회수	26,988,571,428	500,843,000
단기대여금의 대여	(13,500,000,000)	(10,000,000,000)
장기대여금의 회수	670,000,000	
장기대여금의 대여	(1,500,000,000)	
보증금의 수령	70,000	20,000,000
보증금의 예치	(1,010,000,000)	
매도가능증권의 처분		350,847,370
매도가능증권의 취득		(304,307,900)
관계기업투자의 처분		
관계기업투자의 취득	(700,400,500)	
종속기업투자의 처분		
종속기업투자의 취득	(7,486,955,000)	
투자부동산의 취득		
투자부동산의 처분	12,776,000,000	
유형자산의 처분	80,900,000	
유형자산의 취득	(3,460,196,189)	(2,346,613,989)
무형자산의 처분	230,000,000	
무형자산의 취득	(148,188,376)	(119,421,818)
재무활동현금흐름	(9,723,086,003)	20,444,138,069
이자의 지급	(1,893,223,276)	(2,238,165,412)

유상증자		
주식발행비의 지급	(700,000)	
단기차입금의 차입	28,731,409,026	69,155,081,854
단기차입금의 상환	(33,547,122,606)	(70,406,669,758)
유동상장기부채의 상환	(1,050,183,328)	(3,000,183,340)
장기차입금의 차입		6,000,000,000
장기차입금의 상환		
전환상환우선주부채의 발행		
회사채의 발행		24,798,172,760
임대보증금의 수령		393,785,000
신주인수권의 행사		
배당금의 지급	(1,963,265,819)	(4,257,883,035)
분할로인한 감소		
현금의증가(감소)	17,666,124,269	22,559,646,802
기초의 현금	3,586,346,117	16,619,695,516
기말의 현금	21,252,470,386	39,179,342,318



## 5. 재무제표 주석

### 1. 당사의 개요

주식회사 대유에이텍(이하"당사")는 1960년에 설립되어 1977년 1월 주식을 증권거래소에 상장한 회사로 자동차부속품 제조판매등을 영위하고 있으며, 광주광역시 광산구 소촌로 123번길 40-11번지에 본점을 두고 광주광역시, 경기도 성남시 및 화성시 등에 사업장을 두고 있습니다. 당사는 2010년 5월 19일 이사회결의 및 2010년 7월 1일 임시주주총회를 통해 2010년 7월 1일자로 당사의 상호를 (주)대유디엠씨에서 (주)대유에이텍으로 변경하였습니다. 한편 당사는 2015년 8월 3일 물적분할 방식에 의해 알루미늄 휠 제조 및 판매부문을 분할신설회사인 (주)대유합금으로 포괄이전하였습니다.

수차례의 유·무상증자 등을 통하여 당반기말 현재 당사의 자본금은 보통주 45,937백만원, 우선주 3,753백만원이며, 당반기말 현재 주요 주주현황은 다음과 같습니다.

주주명	소유주식수(주)		지분율(%)	
	보통주	우선주(*)	보통주	우선주
대유홀딩스(*1)	22,502,804	2,301,403	24.49	30.66
대유플러스(*2)	5,990,634	-	6.52	-
자기주식	77	-	0.00	-
박영우	12,170,641	-	13.25	-
박은희	436,094	-	0.47	-
박은진	1,364,222	-	1.48	-
소액주주	49,408,435	5,205,322	53.78	69.34
합 계	91,872,907	7,506,725	100.00	100.00

(\*) 의결권 없는 누적적, 참가적 전환상환우선주입니다.

### 2. 재무제표 작성기준 및 중요한 회계정책

#### 2.1. 재무제표 작성기준

당사의 2017년 6월 30일로 종료하는 6개월 보고기간에 대한 반기재무제표는 기업회계기준서 제1034호 "중간재무보고"에 따라 작성하는 중간재무제표이며, 기업회계기준서 제1027호 "별도재무제표"에 따른 별도재무제표입니다. 이 반기재무제표는 보고기간말인 2017년 6월 30일 현재 유효하거나 조기 도입한 한국채택국제회계기준에 따라 작성되었습니다.

#### 가. 회사가 채택한 제·개정 기준서

당사는 2017년 1월 1일로 개시하는 회계기간부터 다음의 개정 기준서를 신규로 적용하였으며, 이로 인하여 재무제표에 미치는 유의적인 영향은 없습니다.

- 기준서 제1007호 '현금흐름표' 개정

재무활동에서 생기는 부채 변동을 현금흐름에서 생기는 변동과 비현금거래로 인한 변동 등으로 구분하여 공시하도록 하였습니다.

- 기준서 제1012호 '법인세' 개정

공정가치로 측정하는 채무상품의 공정가치가 세무기준액에 미달하는 경우 미실현손실에 대해서 일시적차이가 존재한다는 점을 명확히 하였습니다.

- 기준서 제1112호 '투자기업에 대한 지분의 공시' 개정

타 기업에 대한 지분이 기준서 제1105호에 따라 매각예정이나 중단영업으로 분류되더라도, 기준서 제1112호에서 규정하고 있는 요약재무정보를 제외한 다른 항목의 공시는 요구됨을 명확히 하였습니다.

(2) 당사가 적용하지 않은 제·개정 기준서 및 해석서

당사는 제정 또는 공표됐으나 2017년 1월 1일 이후 시작하는 회계연도에 시행일이 도래하지 않았고, 조기 적용하지 않은 제·개정 기준서 및 해석서는 다음과 같습니다.

- 해석서 제2122호 '외화 거래와 선지급·선수취 대가' 제정

제정된 해석서에 따르면, 관련 자산, 비용, 수익(또는 그 일부)의 최초 인식에 적용할 환율을 결정하기 위한 거래일은 대가를 선지급하거나 선수취하여 비화폐성자산이나 비화폐성부채를 최초로 인식하는 날입니다. 또한, 선지급이나 선수취가 여러 차례에 걸쳐 이루어지는 경우 대가의 선지급이나 선수취로 인한 거래일을 각각 결정합니다. 동 해석서는 2018년 1월 1일 이후 최초로 시작되는 회계연도부터 적용하되 조기 적용이 허용됩니다. 당사는 동 해석서의 제정으로 인해 재무제표에 중요한 영향은 없을 것으로 예상하고 있습니다.

- 기준서 제1102호 '주식기준보상' 개정

현금결제형에서 주식결제형으로 분류변경 시 조건변경 회계처리와 현금결제형 주식기준보상거래의 공정가치 측정방법이 주식결제형 주식기준보상거래와 동일함을 명확히 하였습니다. 동 개정은 2018년 1월 1일 이후 최초로 시작되는 회계연도부터 적용하되 조기 적용할 수 있습니다. 회사는 동 개정으로 인해 재무제표에 중요한 영향은 없을 것으로 예상하고 있습니다.

- 기준서 제1109호 '금융상품' 제정

2015년 9월 25일 제정된 기업회계기준서 제1109호 '금융상품'은 2018년 1월 1일 이후 최초로 시작되는 회계연도부터 적용하되 조기 적용할 수도 있습니다. 동 기준서는 현행 기업회계기준서 제1039호 '금융상품: 인식과 측정'을 대체할 예정입니다. 당사는 기업회계기준서 제1109호를 2018년 1월 1일 이후 시작되는 회계연도부터 적용할 예정입니다.

새로운 기업회계기준서 제1109호는 소급 적용함이 원칙이나, 금융상품의 분류, 측정, 손상의 경우 비교정보 재작성을 면제하는 등 일부 예외조항을 두고 있고, 위험회피회계의 경우 옵션의 시간가치 회계처리 등 일부 예외조항을 제외하고는 전진적으로 적용합니다.

기업회계기준서 제1109호의 주요 특징으로 금융자산의 관리를 위한 사업모형과 금융자산의 계약상 현금흐름 특성에 근거한 금융자산의 분류와 측정, 기대신용손실에 기초한 금융상품의 손상모형, 위험회피회계 적용조건을 충족하는 위험회피대상항목과 위험회피수단의 확대 또는 위험회피효과 평가방법의 변경 등을 들 수 있습니다.

기업회계기준서 제1109호의 원활한 도입을 위해서는 일반적으로 재무영향분석 및 회계정책 수립, 회계시스템 구축, 시스템 안정화 등의 준비 작업이 필요합니다. 동 기준서를 최초로 적용하는 회계기간의 재무제표에 미치는 영향은 동 기준서에 따른 회계정책의 선택과 판단뿐 아니라 해당 기간에 당사가 보유하고 있는 금융상품과 경제상황 등에 따라 다를 수 있습니다.

당사는 기업회계기준서 제1109호의 도입과 관련하여 금융상품 보고와 관련한 내부관리 프로세스 정비 및 회계처리시스템 변경 작업에 착수 하였으며, 동 기준서를 적용할 경우 재무제표에 미칠 수 있는 재무적 영향을 분석 중입니다.

- 기업회계기준서 제1115호 고객과의 계약에서 생기는 수익

2015년 11월 6일 제정된 기업회계기준서 제1115호 '고객과의 계약에서 생기는 수익'은 2018년 1월 1일 이후 최초로 시작하는 회계연도부터 적용하되 조기 적용할 수도 있습니다. 동 기준서는 현행 기업회계기준서 제1018호 '수익', 제1011호 '건설계약', 기업회계기준해석서 제2031호 '수익: 광고용역의 교환거래', 제2113호 '고객충성제도', 제2115호 '부동산건설약정', 제2118호 '고객으로부터의 자산이전'을 대체할 예정입니다.

당사는 기업회계기준서 제1115호를 2018년 1월 1일 이후 시작되는 회계연도부터 적용하되, 기업회계기준서 제1008호 '회계정책, 회계추정의 변경 및 오류'에 따라 비교표시되는 과거 보고기간에 대해서도 소급하여 적용하고, 2017년 1월 1일 현재 완료된 계약 등에 대해서는 재무제표를 재작성하지 않는 실무적 간편법을 적용할 예정입니다.

현행 기업회계기준서 제1018호 등에서는 재화의 판매, 용역의 제공, 이자수익, 로열티수익, 배당수익, 건설계약과 같은 거래 유형별로 수익인식기준을 제시하지만, 새로운 기업회계기준서 제1115호에 따르면 모든 유형의 계약에 5단계 수익인식모형(① 계약 식별 → ② 수행의무 식별 → ③ 거래가격 산정 → ④ 거래가격을 수행의무에 배분 → ⑤ 수행의무 이행 시 수익 인식)을 적용하여 수익을 인식합니다.

2017년 6월 30일 현재 당사는 기업회계기준서 제 1115호의 도입과 관련하여 내부통제절차의 정비 또는 회계처리시스템 변경 작업에 착수 하였으며, 동 기준서를 적용할 경우 재무제표에 미칠 수 있는 영향을 분석 중입니다.

## 2.2. 회계정책

반기재무제표의 작성에 적용된 유의적 회계정책과 계산방법은 주석 2.1에서 설명하는 제·개정 기준서의 적용으로 인한 변경 및 아래 문단에서 설명하는 사항을 제외하고는 2016년 12월 31일로 종료하는 회계연도에 대한 연차재무제표 작성시 적용된 회계정책이나 계산방법과 동일합니다.

중간기간의 법인세비용은 전체 회계연도에 대해서 예상되는 최선의 연간법인세율, 즉 추정 평균연간유효법인세율을 중간기간의 세전이익에 적용하여 계산합니다.

## 2.3. 전기재무제표 계정재분류 및 표시 변경

당사는 당기 재무제표와의 비교를 용이하게 하기 위하여 비교공시된 전기 재무제표 및 주석의 계정과목 일부를 당기 재무제표에 따라 표시하였으며 전기의 보고된 순이익과 자본총계에 영향을 미치지 아니합니다.

## 3. 중요한 회계추정 및 가정

반기재무제표 작성시 당사의 경영진은 회계정책의 적용 및 보고되는 자산과 부채 및 이익과 비용의 금액에 영향을 미치는 판단, 추정 및 가정을 하고 있습니다. 추정 및 가정은 지속적으로 평가되며, 과거 경험과 현재의 상황에서 합리적으로 예측가능한 미래의 사건과 같은 다른 요소들을 고려하여 이루어집니다. 이러한 회계추정은 실제 결과와 다를 수도 있습니다.

반기재무제표 작성시 사용된 중요한 회계추정 및 가정은 법인세비용을 결정하는데 사용된 추정의 방법을 제외하고는 2016년 12월 31일로 종료하는 회계연도에 대한 연차재무제표 작성시 적용된 회계추정 및 가정과 동일합니다.

#### 4. 사용제한예치금

당반기말 및 전기말 현재 사용이 제한된 예치금의 내역은 다음과 같습니다(단위:천원).

구분	예금종류	금융기관명	당반기말	전기말	사용제한내용
단기예치금	정기예금	우리은행	2,000,000	2,000,000	차입금 담보
장기예치금	별단예금	외환은행외	4,500	6,500	당좌개설보증금
합 계			2,004,500	2,006,500	

#### 5. 매출채권과 기타수취채권

5.1 당반기말과 전기말 현재 매출채권 및 기타수취채권의 내역은 다음과 같습니다(단위:천원).

구분	계정과목	당반기말	전기말
매출채권	매출채권	47,754,335	42,568,932
	대손충당금	(407,329)	(407,329)
	소계	47,347,006	42,161,603
기타수취채권	단기대여금	12,928,769	26,417,481
	미수금	1,249,260	1,378,760
	대손충당금	(23,000)	(23,000)
	소계	14,155,029	27,773,241
장기수취채권	장기대여금	2,785,000	1,955,000
	보증금	1,948,005	938,075
	소 계	4,733,005	2,893,075
합 계		66,235,040	72,827,919

5.2 당반기말 및 전기말 현재 매출채권의 만기내역은 다음과 같습니다(단위:천원).

만기구조	당반기말	전기말
3개월 이내	46,417,389	41,827,077
3개월초과 1년이내	929,617	334,526
만기초과	407,329	407,329
합 계	47,754,335	42,568,932

5.3 당반기 및 전기 중 매출채권 및 기타수취채권에 대한 대손충당금의 변동내역은 다음과 같습니다 (단위:천원).

(당반기)

구 분	당기초	대손상각비	제각	환입	기타증감	당반기말
매출채권	(407,329)	-	-	-	-	(407,329)
미수금	(23,000)	-	-	-	-	(23,000)
합 계	(430,329)	-	-	-	-	(430,329)

(전기)

구분	당기초	대손상각비	제각	환입	기타증감	전기말
매출채권	(1,046,790)	-	639,461	-	-	(407,329)
미수금	(1,312,625)	-	1,289,625	-	-	(23,000)
합 계	(2,359,415)	-	1,929,086	-	-	(430,329)

## 6. 재고자산

당반기말 및 전기말 현재 재고자산의 내역은 다음과 같습니다(단위:천원).

과 목	당반기말			전기말		
	평가전금액	평가총당금	재무상대표가액	평가전금액	평가총당금	재무상대표가액
제품	636,572	-	636,572	533,842	-	533,842
원재료	781,739	-	781,739	263,067	-	263,067
합 계	1,418,311	-	1,418,311	796,909	-	796,909

## 7. 기타유동자산

당반기말 및 전기말 현재 기타유동자산의 내역은 다음과 같습니다(단위:천원).

과 목	당반기말	전기말
미수수익	774,378	374,968
선급금	832,198	77,224
선급비용	152,981	122,567
부가세대급금	4,890,793	7,186,770
합 계	6,650,350	7,761,529

## 8. 매도가능증권

8.1 당반기말 및 전기말 현재 매도가능증권의 내역은 다음과 같습니다(단위:천원).

구분	당반기말		전기말	
	취득가액	장부금액	취득가액	장부금액
지분증권	21,273,251	16,680,513	21,273,251	15,705,421
채무증권	-	-	-	-
합 계	21,273,251	16,680,513	21,273,251	15,705,421

8.2 당반기말 및 전기말 현재 지분증권의 내역은 다음과 같습니다(단위:천원).

구분	당반기말			전기말	
	주식수	취득원가	장부가액	취득원가	장부가액
(상장주식)					
쌍용자동차(주)	30,606	397,878	209,345	397,878	241,481
(주)대유플러스(*1)	6,973,907	11,781,173	7,601,559	11,781,173	6,590,342
소 계		12,179,051	7,810,904	12,179,051	6,831,823
(비상장주식)					
(주)동강홀딩스	9,745	2,031,378	2,031,378	2,031,378	2,031,378
(주)대유희딩스(*2)	76,106	6,051,647	6,051,647	6,051,647	6,051,647
소 계		8,083,025	8,083,025	8,083,025	8,083,025
(수익증권)					
비특정투자일임자산		1,011,176	786,584	1,011,176	790,573
소 계		1,011,176	786,584	1,011,176	790,573
합 계		21,273,251	16,680,513	21,273,251	15,705,421

(\*1) 전기 중 (주)대유타신소재에서 (주)대유타플러스로 회사명이 변경되었으며, 기존의 관계기업인 (주)대유타플러스는 합병으로 인해 소멸되었습니다.

(\*2) 전기 중 (주)동강홀딩스의 주식사업부문과 (구)대유타플러스가 인적분할합병되어 신설된 회사입니다.



9. 관계기업 및 종속기업투자

9.1 당반기말 및 전기말 현재 관계기업 및 종속기업투자주식의 내역은 다음과 같습니다(단위:천원).

회사명	소재지	당반기말				전기말	
		주식수	지분율	취득원가	장부가액	취득원가	장부가액
(종속기업투자)							
주대유중공업	한국	486,505	69.35%	2,690,808	2,690,808	2,690,808	2,690,808
주대유에스이	한국	19,824,973	78.10%	11,102,614	10,141,461	11,102,614	10,141,461
주스마트홀딩스	한국	3,109,256	95.04%	35,491,063	35,491,063	35,491,063	35,491,063
주위니아대유	한국	9,697,391	89.13%	48,486,955	48,486,955	41,000,000	41,000,000
주대유합금	한국	8,125,000	100.00%	6,789,055	6,789,055	6,789,055	6,789,055
북경대유디안시	중국		88.00%	12,402,768	12,402,768	12,402,768	12,402,768
영성대유	중국		100.00%	4,519,200	4,519,200	4,519,200	4,519,200
종속기업투자 합계				121,482,462	120,521,310	113,995,507	113,034,355
(관계기업투자)							
주스마트저축은행	한국	1,389,297	41.04%	18,640,231	16,392,666	18,640,231	16,392,666
주대유위니아(*1)	한국	4,037,829	16.75%	3,814,529	1,876,830	3,814,529	1,876,830
주대유서비스	한국	1,600,000	40.04%	1,200,401	1,200,401	800,000	800,000
주푸른산수목원	한국	60,000	31.91%	300,000	300,000	-	-
관계기업투자 합계				23,955,161	19,769,897	23,254,760	19,069,496

(\*1) KOFC-SK PEF(대유위니아의 16.75%지분을 보유한 주주)에 부여한 풋옵션에 대한 파생상품부채 평가금액에 인수비율을 적용하여 관계기업투자 금액으로 계상하였습니다.

9.2 당반기와 전반기중 관계기업과 종속기업투자의 변동내역은 다음과 같습니다(단위:천원).  
(당반기)

회사명	기초	취득	처분	기타	당반기말
(종속기업투자)					
주대유중공업	2,690,808	-	-	-	2,690,808
주대유에스이	10,141,461	-	-	-	10,141,461
주스마트홀딩스	35,491,063	-	-	-	35,491,063
주위니아대유	41,000,000	7,486,955	-	-	48,486,955
주대유합금	6,789,055	-	-	-	6,789,055
북경대유디안시	12,402,768	-	-	-	12,402,768
영성대유	4,519,200	-	-	-	4,519,200
종속기업 소계	113,034,355	7,486,955	-	-	120,521,310
(관계기업투자)					
주스마트저축은행	16,392,666	-	-	-	16,392,666
주대유위니아	1,876,830	-	-	-	1,876,830
주대유서비스	800,000	400,401	-	-	1,200,401
주푸른산수목원	-	300,000	-	-	300,000
관계기업 소계	19,069,496	700,401	-	-	19,769,897

(전반기)  
변동내역 없음.

## 10. 유형자산과 투자부동산

10.1 당반기 및 전반기 중 유형자산의 변동내역은 다음과 같습니다(단위:천원).  
(당반기)

구분	기초	취득	처분	대체증감	감가상각(**)	당반기말
토지(*)	11,390,465	-	-	-	-	11,390,465
건물(*)	19,723,372	-	(71,333)	-	(325,864)	19,326,175
구축물(*)	1,719,464	8,700	-	-	(30,747)	1,697,417
시설장치(*)	1,409,517	55,980	-	94,000	(101,591)	1,457,906
기계장치(*)	10,428,887	40,700	-	2,049,875	(947,213)	11,572,249
차량운반구	36,469	-	-	-	(4,416)	32,053
기타유형자산	1,454,352	188,504	(870)	534,788	(295,859)	1,880,915
건설중인자산(*)	3,368,841	3,166,312	-	(2,883,061)	-	3,652,091
합 계	49,531,368	3,460,196	(72,203)	(204,398)	(1,705,691)	51,009,271

(전반기)

구분	기초	취득	처분	대체증감	감가상각(**)	전반기말
토지(*)	15,298,855	-	-	-	-	15,298,855
건물(*)	26,984,609	-	-	102,413	(409,827)	26,677,194
구축물(*)	1,614,458	-	-	30,400	(27,407)	1,617,451
시설장치(*)	1,200,050	93,020	-	77,940	(83,714)	1,287,295
기계장치(*)	9,928,132	25,000	-	752,545	(813,932)	9,891,746
차량운반구	20,107	-	-	-	(2,193)	17,914
기타유형자산	1,339,061	94,708	-	56,650	(232,709)	1,257,710
건설중인자산(*)	576,602	2,133,886	-	(1,454,748)	-	1,255,740
합 계	56,961,874	2,346,614	-	(434,800)	(1,569,783)	57,303,905

(\*) 상기 유형자산은 당사의 차입금과 관련하여 금융기관에 담보제공되어 있습니다(주석 30 참조).

(\*\*) 상기 감가상각비 중 경상연구개발비로 계상된 금액은 당반기 117,355천원(전반기 97,132천원)입니다.

10.2 당반기 및 전반기 중 투자부동산의 변동내역은 다음과 같습니다(단위:천원).

(당반기)

구분	기초	취득	처분	대체증감	감가상각	당반기말
투자토지	39,696,488	-	(8,633,764)	-	-	31,062,724
투자건물	12,172,417	-	(4,113,123)	-	(144,579)	7,914,715
합 계	51,868,905	-	(12,746,887)	-	(144,579)	38,977,439

(전반기)

구분	기초	취득	처분	대체증감	감가상각	전반기말
투자토지	39,696,488	-	-	-	-	39,696,488
투자건물	12,388,361	-	-	-	(152,359)	12,236,002
합 계	52,084,849	-	-	-	(152,359)	51,932,490

상기 투자부동산은 당사 및 특수관계자의 차입금과 관련하여 금융기관에 담보제공되어 있습니다(주석29,30참조).

10.3 당사는 당반기말 현재 보유 건물(투자부동산포함) 및 기계장치 등에 58,807백만원(전기말 : 58,083백만원)의 부보금액으로 보험에 가입하고 있으며, 당사의 차입금과 관련하여 부보금액에 질권 설정 되어 있습니다.

10.4 당반기 및 전반기 중 투자부동산에서 발생한 손익은 다음과 같습니다(단위:천원).

구분	당반기	전반기
임대수익	1,203,525	1,106,359
운영비용(임대수익이 발생한 투자부동산 관련)	(532,925)	(608,906)

10.5 당반기말 및 전기말 현재 투자부동산의 공정가치는 다음과 같습니다(단위:천원).

구분	당반기말		전기말	
	장부금액	공정가치	장부금액	공정가치
투자토지	31,062,724	30,587,980	39,696,488	39,678,872
투자건물	7,914,715	9,955,969	12,172,417	14,263,731
합 계	38,977,439	40,543,949	51,868,905	53,942,602

## 11. 무형자산

11.1 당반기 및 전반기 중 무형자산의 변동내역은 다음과 같습니다(단위:천원).  
(당반기)

구분	기초	취득	처분	상각비(*)	손상차손	대체증감	당반기말
영업권	5,618,976	-	-	-	-	-	5,618,976
개발비	2,795,765	-	-	(494,785)	-	-	2,300,980
상표권	43	-	-	(22)	-	-	22
실용신안권	-	-	-	-	-	-	-
소프트웨어	762,537	121,800	-	(132,925)	-	12,500	763,912
회원권	3,211,905	26,388	(235,060)	-	-	191,898	3,195,131
합계	12,389,226	148,188	(235,060)	(627,731)	-	204,398	11,879,021

(전반기)

구분	기초	취득	처분	상각비(*)	손상차손	대체증감	전반기말
영업권	5,618,976	-	-	-	-	-	5,618,976
개발비	3,501,275	-	-	(495,695)	-	306,300	3,311,880
상표권	564	-	-	(260)	-	-	304
실용신안권	128	-	-	(64)	-	-	64
소프트웨어	838,052	119,422	-	(120,338)	-	-	837,136
회원권	2,011,905	-	-	-	-	-	2,011,905
합계	11,970,900	119,422	-	(616,357)	-	306,300	11,780,264

(\*) 상기 상각비 중 재무제표 상 경상연구개발비로 계상된 금액은 544,998천원(전반기 540,541천원)입니다.

11.2 당반기 및 전반기 중 영업권의 변동내역은 다음과 같습니다(단위:천원).

구분	당반기	전반기
	자동차사업부	자동차사업부
영업권 취득가액	10,863,744	10,863,744
손상차손누계액	(5,244,768)	(5,244,768)
기초영업권가액	5,618,976	5,618,976
당기손상차손인식	-	-
기말영업권가액	5,618,976	5,618,976

당사의 경영진은 당사가 영위하는 영업의 유형에 근거하여 영업 성과를 검토하고 있으며, 영업권을 영업부문의 수준에서 관리하고 있습니다. 당사의 영업권은 경영진이 영업권을 관리하는 단위인 현금창출단위로 배분하고 있으며, 당반기말 현재 당사의 영업권은 전액 자동차사업부에 배분되어 있습니다.

한편, 당반기 중 영업권에 대한 손상평가 수행결과, 회수가능가액이 장부가액을 초과하는 것

으로 판단되어 손상차손은 인식하지 않았습니다.

- ① 당사는 현금창출단위(집단)의 회수 가능액에 대해 사용가치에 근거하여 산정하였으며, 사용가치 계산시 경영진이 승인한 5년 예산을 기초로 추정된 세전 현금흐름을 사용하였습니다. 5년 후의 현금흐름은 관련 산업보고서의 예상 장기평균성장률을 초과하지 않는 범위내에서 고정성장률을 적용하였습니다.
- ② 회수가능가액을 평가할 때 사용한 할인율은 자본자산가격결정모형(CAPM모델)을 이용한 7.01%를 사용하였습니다. 상기의 할인율은 10.26%의 시장위험프리미엄과 당사의 재무레버리지를 이용해 산출한 당사의 베타에 근거하고 있습니다.

사용가치의 계산에 사용된 주요한 가정은 자동차부품산업의 미래 경향에 대한 경영진의 평가를 반영하고 있으며, 이는 외부정보와 내부정보(과거 역사적 정보)를 고려하여 결정하였습니다.

11.3 당반기 및 전반기의 무형자산상각액은 전액 판매비와관리비에 계상되어 있습니다.

## 12. 차입금과 회사채

12.1 당반기말과 전기말 현재 단기차입금은 다음과 같습니다(단위:천원).

차입처	차입용도	당반기말	금액	
		연이자율(%)	당반기말	전기말
KEB하나은행	운전자금	3.75	5,000,000	5,000,000
신한은행	운전자금 외	3.49 ~ 3.76	12,431,552	9,500,000
	구매자금		2,655,450	2,922,843
우리은행	운전자금	2.94 ~ 3.69	18,140,000	18,140,000
광주은행	운전자금	4.60	1,000,000	1,000,000
산업은행	운전자금	3.44	7,500,000	7,500,000
수출입은행	운전자금	3.15	20,000,000	27,500,000
합계			66,727,003	71,562,843

12.2 당반기말과 전기말 현재 장기차입금은 다음과 같습니다(단위:천원).

차입처	차입용도	당반기말	금액		만기일	상환방법
		연이자율(%)	당반기말	전기말		
KEB하나은행	시설자금	3.39	285,600	571,200	2017년	분할
신한은행	시설자금	3.45	677,083	833,333	2019년	분할
	시설자금	4.29	2,000,000	2,333,333	2020년	분할
	시설자금	4.29	1,375,000	1,650,000	2019년	분할
소계			4,337,683	5,387,867		
유동성대체			(1,814,767)	(2,100,367)		
합계			2,522,917	3,287,500		

당반기말 현재 상기 장·단기차입금과 관련하여 유형자산과 투자부동산을 담보로 제공하고 있습니다(주석 29,30 참조).

12.3 당반기말과 전기말 현재 회사채의 내역은 다음과 같습니다(단위:천원).

구 분	발행일	만기일	표시 이자율(%)	금 액	
				당반기말	전기말
제15회 전환사채	2016.05.27	2021.05.27	-	24,860,000	25,000,000
가 산 : 상환할증금				1,932,442	1,943,325
차 감 : 사채할인발행차금				(8,008,682)	(8,879,086)
소 계				18,783,761	18,064,239
유동성대체				(18,783,761)	-
합 계				-	18,064,239

12.4 당반기말 현재 차입금과 회사채의 만기구조는 다음과 같습니다(단위:천원).

구 분	2017년	2018년	2019년	2020년	2021년 이후	합 계
단기차입금	47,527,003	19,200,000	-	-	-	66,727,003
장기차입금	1,050,183	1,529,167	1,425,000	333,333	-	4,337,683
회사채(*)	-	-	-	-	18,783,761	18,783,761
합 계	48,577,186	20,729,167	1,425,000	333,333	18,783,761	89,848,447

(\*) 회사채는 사채권자의 조기상환청구권으로 인해 유동부채로 표시하고 있으나, 상환스케줄은 사채의 만기일을 기준으로 작성하였습니다.

12.5. 상기 장·단기차입금 중 변동금리부 차입금은 71,064백만원으로, 동 금액은 이자율변동위험에 노출되어 있으며, 다른 모든 변수가 일정하고 이자율이 100bp변동할 경우 당사의 세전손익은 710백만원 변동합니다.

13. 기타지급채무

당반기말과 전기말 현재 기타지급채무는 다음과 같습니다(단위:천원).

구 분	당반기말	전기말
미지급금	7,898,330	5,159,771
미지급배당금	-	-
합 계	7,898,330	5,159,771



#### 14. 기타유동부채

당반기말과 전기말 현재 기타유동부채는 다음과 같습니다(단위:천원).

구 분	당반기말	전기말
예수금	1,732,589	1,397,588
부가세예수금	-	-
미지급비용	710,109	732,521
합 계	2,442,699	2,130,109

#### 15. 순확정급여부채

15.1 당반기말과 전기말 현재 확정급여부채는 다음과 같습니다(단위:천원).

구 분	당반기말	전기말
확정급여채무의 현재가치	285,448	294,322
사외적립자산의 공정가치	(10,635)	(19,029)
순확정급여부채	274,813	275,293

15.2 당반기 및 전반기 중 순확정급여부채의 변동내역은 다음과 같습니다(단위:천원).

구 분	당반기	전반기
기초잔액	275,293	285,418
당기근무원가	13,525	11,944
급여지급액	(22,399)	(31,026)
사외적립자산의 증감	8,394	10,694
기말잔액	274,813	277,030

당반기말 현재 당사는 모든사업부에서 확정기여형 퇴직급여제도를 시행하고 있습니다. 당반기말 현재 계상중인 확정급여채무는 확정기여형제도에 가입하지 아니한 일부 외국인근로자들에 대한 퇴직급여제도로써, 금액이 중요하지 않은 것으로 판단하여 명목가액으로 계상하고 있습니다.

15.3 당사는 확정기여형퇴직금제도의 운영을 위해 당반기 중 1,036,990천원(전반기 1,028,247원)의 기여금을 납부하였습니다.

## 16. 장기기타지급채무

당반기말과 전기말 현재 장기기타지급채무의 내역은 다음과 같습니다(단위:천원).

구분	당반기말	전기말
보증금	1,741,040	3,737,580

## 17. 전환상환우선주부채

당반기말과 전기말 현재 전환상환우선주부채의 내역은 다음과 같습니다(단위:천원)..

구분	발행일	만기일	당반기말	전기말
상환전환2우선주	2015-07-30	2020-07-31	10,663,395	10,663,395
상환전환4우선주	2015-09-11	2020-09-12	3,999,997	3,999,997
할인발행차금			(2,362,912)	(2,730,822)
소 계			12,300,481	11,932,570
유동성대체			(12,300,481)	(11,932,570)
합 계			-	-

상기 전환상환우선주부채는 당반기말 현재 만기가 1년을 초과하고 있으나 보유자의 전환권이 행사가능함에 따라 당사는 전환상환우선주부채를 유동부채로 분류하고 있습니다.

전환상환우선주부채 발행으로 수령한 순수취액은 주계약인 부채요소와 내재파생상품인 전환권대가(파생상품부채)로 구분 계상되었습니다.

주계약인 부채요소는 상각후원가로 측정하며 유효이자율법에 따른 이자비용은 손익계산서상 '금융비용'으로 계상되어 있습니다. 한편, 전환상환우선주부채에 내재된 지분전환권은 자본요소에 해당하지 않으므로 전환상환우선주부채 전체를 금융부채로 분류하였으며, 지분전환권이 내재파생상품의 분리조건을 모두 충족하므로 주계약에서 분리하여 별도의 파생상품으로 회계처리하였습니다. 동 지분전환권의 공정가치는 당사의 주가에 따라 변동하며, 파생상품의 공정가치 변동은 손익계산서상 '금융손익'(주석 27 참조)으로 계상되어 있습니다.

## 18. 파생상품

당반기말과 전기말 현재 파생상품부채의 내역은 다음과 같습니다(단위:천원).

구 분	당반기말	전기말
대유위니아 풋옵션	5,114,086	6,823,580
전환상환우선주 전환권	2,013,521	841,394
합 계	7,127,607	7,664,974
유 동	2,013,521	841,394
비유동	5,114,086	6,823,580

## 19. 법인세비용

법인세비용은 전체 회계연도에 대해서 예상되는 최선의 가중평균 연간법인세율의 추정에 기초하여 인식하였습니다. 당반기 현재 2017년 12월 31일로 종료하는 회계연도의 예상평균 연간법인세율은 약 20 %입니다.

20. 자본금 및 주식발행초과금

20.1 당반기말 및 전기말 현재 자본금의 현황은 다음과 같습니다.

구 분	단위	당반기말	전기말
발행할 주식의 총수	주	400,000,000	400,000,000
1주당금액	원	500	500
발행한 주식의 총수	주	99,379,632	99,291,025
보통주	주	91,872,907	91,784,300
우선주(*)	주	7,506,725	7,506,725
자본금	천원	49,689,816	49,645,513
보통주자본금	천원	45,936,454	45,892,150
우선주자본금	천원	3,753,363	3,753,363

(\*)의결권 없는 누적적, 참가적 전환상환우선주로서 배당을 할 수 없는 경우에는 배당을 하지 아니한다는 결의가 있는 주주총회의 다음 주주총회부터 그 우선주에 대한 배당을 한다는 결의가 있는 주주총회의 종료시까지 의결권이 있습니다.

20.2 당반기중 자본금과 주식발행초과금의 변동은 다음과 같습니다(단위: 주, 천원).

구분	발행주식수		자본금		주식발행초과금
	보통주	우선주	보통주	우선주	
당기초	91,784,300	7,506,725	45,892,150	3,753,363	44,473,405
보통주전환	88,607	-	44,304	-	94,332
당반기말	91,872,907	7,506,725	45,936,454	3,753,363	44,567,737

(\*) 당반기 중 전환사채의 일부가 보통주로 전환되어 전환효과를 반영하였습니다.

## 21. 기타자본

21.1 당반기말 및 전기말 현재 기타자본의 내역은 다음과 같습니다(단위:천원).

구분	당반기말	전기말
자기주식	(52)	(52)
전환권대가	5,958,243	5,991,797
재평가잉여금	9,636,378	9,636,378
매도가능증권평가손실	(3,582,336)	(4,342,907)
주식매입선택권	33,064	-
기타자본잉여금	813,029	813,029
합계	12,858,327	12,098,245

21.2 당반기와 전반기의 매도가능자산평가손익의 변동은 다음과 같습니다(단위:천원).

구분	당반기	전반기
기초금액	(4,342,907)	(3,032,295)
매도가능금융자산의 재평가로 인한 순평가차익	975,091	629,515
매도가능금융자산의 순평가차익 관련 법인세효과	(214,520)	(138,493)
반기말금액	(3,582,336)	(2,541,274)

## 22. 이익잉여금

당반기말과 전기말 현재 이익잉여금의 내역은 다음과 같습니다(단위:천원).

구분	당반기말	전기말
법정적립금	1,914,244	1,659,267
미처분이익잉여금	16,986,105	10,673,583
합계	18,900,349	12,332,850

23. 매출액과 매출원가

23.1 당반기와 전반기의 매출액의 상세내역은 다음과 같습니다(단위:천원).

구 분	당반기		전반기	
	3개월	누적	3개월	누적
제품매출액	93,190,580	185,016,262	91,652,168	178,510,926
기타매출액	813,842	1,650,931	1,103,349	1,977,578
합 계	94,004,422	186,667,192	92,755,516	180,488,504

23.2 당반기와 전반기의 매출원가의 상세내역은 다음과 같습니다(단위:천원).

구 분	당반기		전반기	
	3개월	누적	3개월	누적
제품매출원가	83,340,469	165,014,348	81,341,537	157,174,253
합 계	83,340,469	165,014,348	81,341,537	157,174,253

24. 판매비와 관리비

당반기 및 전반기 중 발생한 판매비와 관리비의 내역은 다음과 같습니다(단위:천원)..

구분	당반기		전반기	
	3개월	누적	3개월	누적
급여	1,106,610	2,987,073	1,706,838	3,516,518
퇴직급여	333,213	667,557	360,072	668,987
복리후생비	256,203	497,919	236,678	478,318
전력비	35,352	82,821	37,542	84,210
여비교통비	56,986	118,359	34,419	82,693
통신비	6,617	14,904	6,334	13,369
수도광열비	4,403	9,877	2,861	8,956
경상연구개발비	1,340,648	1,832,934	451,461	1,029,736
세금과공과	52,646	165,974	70,451	141,120
지급임차료	61,652	114,446	44,669	92,189
감가상각비	240,145	487,486	285,159	565,398
무형자산상각비	41,397	82,733	38,762	75,816
수선비	11,675	26,280	30,715	66,095
보험료	17,231	35,197	17,478	27,666
접대비	46,459	95,114	49,479	197,692
운반비	544,159	1,024,517	503,659	953,457
지급수수료	1,972,471	4,024,168	2,054,968	3,999,089
기타	83,238	82,335	6,482	83,809
합계	6,211,104	12,349,694	5,938,027	12,085,116

25. 기타영업수익과 기타영업비용

25.1 당반기 및 전반기 중 발생한 기타영업수익의 내역은 다음과 같습니다(단위:천원).

구분	당반기		전반기	
	3개월	누적	3개월	누적
임대료수익	36,906	65,638	27,156	51,307
유형자산처분이익	37,780	37,810	-	-
수입수수료	12,313	31,829	94,699	128,071
잡이익	17,592	31,539	60,850	96,289
합계	104,591	166,816	182,704	275,666

25.2 당반기 및 전반기 중 발생한 기타영업비용의 내역은 다음과 같습니다(단위:천원).

구분	당반기		전반기	
	3개월	누적	3개월	누적
무형자산처분손실	5,060	5,060	-	-
기부금	35,350	45,700	10,350	20,700
잡손실	185,630	269,352	75,059	161,151
합계	226,040	320,112	85,409	181,851



26. 종속·관계기업투자손익

당반기 및 전반기의 종속·관계기업투자손익의 내역은 다음과 같습니다(단위:천원).

구 분	당반기		전반기	
	3개월	누적	3개월	누적
배당금수익	-	3,334,313	544,649	544,649
합 계	-	3,334,313	544,649	544,649

27. 금융수익 및 금융비용

27.1 당반기 및 전반기 중 발생한 금융수익은 다음과 같습니다(단위:천원).

구 분	당반기		전반기	
	3개월	누적	3개월	누적
이자수익	334,117	713,738	137,350	243,844
외환차익	-	-	958	992
매도가능증권처분이익	-	-	46,539	46,539
파생상품평가이익	1,709,494	1,709,494	-	-
합 계	2,043,611	2,423,232	184,847	291,375

27.2 당반기 및 전반기 중 발생한 금융비용은 다음과 같습니다(단위:천원).

구 분	당반기		전반기	
	3개월	누적	3개월	누적
이자비용	1,239,827	3,064,026	1,202,875	2,237,330
매출채권처분손실	2,049	3,026	-	-
파생상품평가손실	1,172,128	1,172,128	2,033,148	2,033,148
파생상품거래손실	4,764	4,764	-	-
합 계	2,418,768	4,243,944	3,236,023	4,270,478

28. 주당손익

28.1 당반기 및 전반기의 보통주기본주당이익의 내역은 다음과 같습니다(단위:주,원).

구 분	당반기		전반기	
	3개월	누적	3개월	누적
반기순이익	2,829,632,897	8,530,764,896	2,120,101,953	6,941,876,198
반기순이익 중 우선주 해당분	439,876,856	879,753,711	164,086,355	537,269,994
보통주 당기순이익	2,389,756,042	7,651,011,185	1,956,015,598	6,404,606,204
÷ 가중평균유통보통주식수	91,794,992	91,794,992	91,447,084	91,447,084
기본 보통주 주당이익(단위:원)	26.0	83.3	21.4	70.0

28.2 당반기 및 전반기의 우선주기본주당이익의 내역은 다음과 같습니다(단위:주,천원).

구 분	당반기		전반기	
	3개월	누적	3개월	누적
반기순이익	2,829,632,897	8,530,764,896	2,120,101,953	6,941,876,198
반기순이익 중 우선주 해당분	439,876,856	879,753,711	164,086,355	537,269,994
÷ 가중평균유통보통주식수	7,506,725	7,506,725	7,671,325	7,671,325
기본 우선주 주당이익(단위:원)	58.60	117.20	21.39	70.04

28.3 희석주당순손익은 모든 희석성 잠재적보통주가 보통주로 전환된다고 가정하여 조정한 가중평균유통보통주식수를 적용하여 산정하고 있습니다. 당사가 보유하고 있는 희석성잠재적보통주로는 전환상환우선주 및 전환사채가 있습니다. 희석주당순손익은 전환상환우선주 및 전환사채의 반희석효과로 인하여 산출하지 아니하였습니다.

## 29. 특수관계자거래

29.1 당분기말 현재 당사의 특수관계자의 현황은 다음과 같습니다.

구분	특수관계자 명칭
종속기업	(주)대유중공업, (주)대유SE, (주)스마트홀딩스, (주)위니아대유, (주)대유위니아, 상해위니아전자무역유한공사, (주)대유위니아서비스, (주)대유합금, 북경대유디안시기차부건유한공사, 영성대유자동차부품 유한공사
관계기업	(주)스마트저축은행, (주)대유서비스, (주)푸른산수목원
기타 특수관계자	(주)동강홀딩스, (주)대유플러스, (주)대유에이피(구, 대유신소재), 대유몽베르조합, (주)동강레저, (주)대유글로벌 등

29.2 당반기 및 전반기 중 특수관계자 거래 내역(자금거래 및 지분거래는 아래 별도 주석 참고)은 다음과 같습니다(단위:천원).

(당반기)

특수관계자	수익		비용		
	매출	기타수입	원재료	유형자산	기타비용
동강홀딩스	4,527	295,194	-	-	-
대유홀딩스	2,064,479	617,478	30,277,949	-	4,038,203
대유신소재	24,652	10,693	-	-	-
대유글로벌	8,118	9,729	-	-	-
대유플러스	137,190	27,691	-	7,370	443,368
대유중공업	-	2,054	-	1,587,000	217,281
대유몽베르조합	27,000	-	-	-	15,257
동강레저	4,158	2,428	-	-	10,710
대유위니아	546,070	12,804,923	-	35,700	-
대유SE	-	8,443	-	-	-
대유서비스	111,007	76,444	-	-	241
위니아대유	3,120	-	-	-	-
대유위니아서비스	2,076	-	-	-	679,979
스마트홀딩스	1,380	89,283	-	-	-
합 계	2,933,777	13,944,361	30,277,949	1,630,070	5,405,039

(전반기)

특수관계자	수익		비용		
	매출	기타수입	원재료	유형자산	기타비용
동강홀딩스	82,472	74,240	12,630	-	3,159,902
대유신소재	136,449	24,926	-	-	105,697
대유글로벌	8,118	22,210	-	-	-
대유합금	-	5,857	-	-	-
대유플러스	1,885,865	342,263	27,468,669	23,500	2,447
대유중공업	18,828	3,744	-	586,500	205,570
대유몽베르조합	27,000	-	-	-	18,476
동강레저	4,158	3,856	-	-	-
대유위니아	251,340	10,409	-	-	276,484
대유에스이	-	19,177	-	-	-
대유서비스	541,264	67,747	-	-	-
스마트저축은행	-	2,572	-	-	-
위니아대유	3,120	-	-	-	-
대유위니아서비스	200,412	1,325	-	-	679,847
스마트홀딩스	-	40,579	-	-	-
합 계	3,159,025	618,905	27,481,299	610,000	4,448,423

29.3 당반기말 및 전기말 현재 특수관계자와의 채권·채무잔액(차입금 및 대여금은 제외)은 다음과 같습니다(단위:천원).

(당반기말)

특수관계자	채 권					채 무		
	현금성자산	기타 수취채권	기타 유동자산	무형자산	장기 수취채권	매입채무	기타 지급채무	장기기타 지급채무
동강홀딩스	-	7,784,189	295,194	-	-	-	-	3,460
대유홀딩스	-	1,354,476	292,731	-	-	13,763,731	576,375	98,610
대유신소재	-	11,845	-	-	-	-	-	28,860
대유글로벌	-	2,248	-	-	-	-	-	-
대유플러스	-	96,157	-	-	1,800,000	8,107	93,315	241,460
대유중공업	-	300	-	-	-	1,062,930	718,776	10,000
대유몽베르조합	-	4,950	-	2,507,500	-	-	3,966	-
동강레저	-	2,286	-	-	-	-	-	-
대유위니아	-	88,370	-	-	-	-	39,270	457,990
대유SE	-	500,366	5,797	-	-	-	-	-
대유서비스	-	579,685	-	-	-	-	-	-
스마트저축은행	9,000,000	-	-	-	-	-	-	-
위니아대유	-	1,716	-	-	-	-	-	5,200
대유위니아서비스	-	381	-	-	-	-	120,284	-
스마트홀딩스	-	3,132,150	175,174	-	-	-	-	2,300
합계	9,000,000	13,559,120	768,896	2,507,500	1,800,000	14,834,768	1,551,985	847,880

(전기말)

특수관계자	채 권				채 무		
	기타 수취채권	기타 유동자산	무형자산	장기 수취채권	매입채무	기타 지급채무	장기기타 지급채무
동강홀딩스	6,461,827	103,555	-	-	-	-	11,630
대유홀딩스	13,134,893	179,084	-	-	13,720,087	729,069	86,980
대유중공업	311	-	-	-	3,206,447	45,590	10,000
대유글로벌	2,284	-	-	-	-	-	-
대유플러스	4,623,737	1,156	-	800,000	-	36,781	270,320
대유SE	384	-	-	-	-	-	-
대유몽베르조합	4,950	-	2,529,500	-	-	940	-
스마트저축은행	-	-	-	-	-	-	-
대유신소재	10,112	-	-	-	-	60	-
대유글로벌	-	-	-	-	-	-	-
위니아대유	8,008	-	-	-	-	-	5,200
대유위니아	57,554	-	-	-	-	-	2,457,990
동강레저	2,274	-	-	-	-	-	-
기타	5,221,648	91,172	-	-	-	136,602	2,300
합계	29,527,982	374,967	2,529,500	800,000	16,926,534	949,042	2,844,420

29.4 당반기와 전반기중 특수관계자에 대한 대여거래내역은 다음과 같습니다(단위:천원).

(당반기)

특수관계자명	기초	증가	감소	당반기말
동강홀딩스	6,460,547	1,587,000	264,500	7,783,047
대유SE	-	500,000	-	500,000
스마트홀딩스	1,954,650	1,413,000	235,500	3,132,150
대유글로벌	-	4,000,000	4,000,000	-
대유서비스	3,072,143	-	558,571	2,513,571
대유플러스	4,600,000	-	4,600,000	-
대유홀딩스	12,285,000	7,500,000	18,000,000	1,785,000
임직원	141	-	141	-
합 계	28,372,481	15,000,000	27,658,712	15,713,769

(전반기)

특수관계자명	기초	증가	감소	전반기말
동강홀딩스	-	3,087,000	-	3,087,000
대유에스이	-	1,500,000	-	1,500,000
스마트홀딩스	-	1,413,000	-	1,413,000
대유플러스	-	1,000,000	500,000	500,000
대유글로벌	-	3,000,000	-	3,000,000
임직원	1,827	-	843	984
합 계	1,827	10,000,000	500,843	9,500,984

29.5 당반기 및 전반기 중 특수관계자와 차입거래는 발생하지 아니하였습니다.

29.6 주요 경영진은 이사(등기 및 비등기), 이사회 의 구성원, 재무책임자 및 내부감사책임자를 포함하고 있습니다. 종업원 용역의 대가로서 주요 경영진에게 지급되었거나 지급될 보상 금액은 다음과 같습니다(단위:천원).

구 분	당반기		전반기	
	3개월	누적	3개월	누적
급여	794,254	1,593,008	762,227	1,528,529
퇴직급여	247,110	494,977	222,879	446,504
합 계	1,041,364	2,087,985	985,106	1,975,033

29.7 당반기말 현재 특수관계자에게 제공한 지급보증의 내역은 다음과 같습니다(단위:천원).

제공받는자	단위	보증금액	주채무잔액	비 고
대유합금	천원	26,800,000	29,899,360	우리은행 차입금 외
	천USD	34,200	27,289	수출인은행 유산스외
위니아대유	천원	20,500,000	17,950,000	KDB산업은행캐피탈 인수금융외
대유에스이	천원	17,651,868	14,623,859	산업은행 차입금 외
대유홀딩스	천원	14,596,000	13,580,000	광주은행 차입금 외
동강레저	천원	336,000	280,000	전북은행 차입금
대유서비스	천원	8,040,000	6,110,000	신한은행 차입금
합 계	천원	87,923,868	82,443,219	
	천USD	34,200	27,289	

29.8 당반기말 현재 특수관계자로부터 제공받은 지급보증의 내역은 다음과 같습니다(단위:천원).

보증제공자	보증금액	관련채무잔액	채권자
대유합금	47,580,000	37,279,086	우리은행, 신한은행
동강홀딩스	4,800,000		
합 계	52,380,000	37,279,086	

29.9 당반기말 현재 특수관계자에게 제공한 담보의 내역은 다음과 같습니다(단위:천원).

제공받은 기업	담보제공자산	장부가액	담보설정액	금융기관
대유홀딩스	투자부동산	33,845,823	6,000,000	우리은행
	정기예금(*)	2,000,000	1,900,000	
동강홀딩스	토지	4,240,905	4,200,000	신한캐피탈

(\*) (주)대유홀딩스의 원화지급보증에 대한 담보로 제공한 부분입니다.



29.10 당반기말 현재 특수관계자로부터 제공받은 담보의 내역은 다음과 같습니다(단위:천원).

제공한 기업	담보제공자산	담보설정액	금융기관
대유홀딩스	주식	9,750,000	신한은행

29.11 당반기말 현재 당사는 기타 특수관계자인 (주)대유홀딩스와 자동차시트사업 관련 지적 재산권의 사용 및 경영 자문 등의 용역을 제공받는 컨설팅계약을 체결하고 있습니다.

### 30. 담보제공자산 또는 보증 내용(특수관계자와 관련된 담보제공자산 및 보증 제외)

30.1 당반기말 현재 당사의 차입금과 관련하여 금융기관 등에 담보로 제공한 당사의 자산은 다음과 같습니다.(단위:천원).

담보제공자산	장부금액	채권최고액	금융기관명
단기예치금	2,000,000	1,900,000	우리은행
유형자산	45,444,212	44,715,000	신한은행, KEB하나은행, 산업은행등
투자부동산	38,090,805	24,528,000	우리은행, 수출입은행

30.2 당반기말 현재 특수관계자가 아닌 자로부터 제공받고 있는 지급보증의 내역은 다음과 같습니다 (단위:천원).

보증제공자	보증내역	보증금액	채권자
서울보증보험	이행지급보증	227,250	거래처

### 30.3 하자보증관련

당사는 자동차사업부의 매출과 관련하여 매출처에 일정기간 하자보증을 제공하고 있으며,매입과 관련하여 하자보증을 받고 있습니다.

### 31. 우발채무와 약정사항

31.1 당반기말 현재 만기가 미도래한 배서하거나 할인한 채권의 내역은 다음과 같습니다(단위:천원).

구분	총액	양도거래	차입거래
할인어음	2,830,122	2,830,122	-

31.2 당반기말 현재 당사는 당기 이전에 분할신설된 법인에 대해 분할기일이전의 채무에 대해 연대하여 책임을 부담하고 있는 바, 그 내역은 다음과 같습니다.

회사명	분할기일	분할방법
대유네트웍스	2009년 10월 06일	물적분할
대유중공업	2009년 10월 06일	물적분할
대유에스이	2010년 12월 28일	물적분할
대유합금	2015년 08월 03일	물적분할

31.3 당반기말 현재 당사의 금융기관 차입약정내역은 다음과 같습니다(단위:천원).

금융기관	용도	약정금액	미사용잔액
신한은행	구매자금	3,000,000	3,000,000
	외상매출채권담보대출	29,000,000	29,000,000
	회전대출	5,000,000	5,000,000
외환은행	외상매출채권담보대출	30,000,000	27,169,878
합계		67,000,000	64,169,878

31.4 통상임금에 관한 대법원 전원합의체 판결에 따라 정기적·일률적·고정적으로 지급되는 정기상여금 및 각종 수당은 통상임금에 포함하여야 합니다. 그러나 당사는 정기상여금의 통상임금 포함에 따라 종업원에게 추가적으로 지급할 가능성이 높지 않다고 판단하여 재무제표에 이와 관련된 총당부채를 계상하지 아니하였습니다.

### 31.5 대유위니아 주식매수선택권(Put-option)풋옵션 관련 약정

당사는 (주)대유위니아 경영권 인수와 관련하여 당초 2014년 11월 04일 주식매매계약을 체결함과 동시에 WINIAMANDO HOLDINGS B.V가 보유하고 있는 지분 30%에 대하여 풋옵션 계약이 체결하였습니다. 2015년도 04월에 기존 주주인 WINIAMANDO HOLDINGS B.V. 가 국내사모펀드에 해당 지분을 모두 매각함과 동시에 해당지분에 대한 주식매수선택권계약을 체결함에 따라 옵션의 내용도 아래와 같이 변경되었습니다.

① 주식매수선택권 대상주식 : (주)대유위니아 발행주식 4,037,828주

② 주식매수선택권 계약자에 관한 사항

- 부여자 : (주)대유에이텍 외 2인

- 부여받은자 : 코에프씨 에스케이 협력사 동반성장 제삼호 사모투자전문회사

③ 주식매수선택권 행사조건

발행회사의 2016년 이후 어느 연도(2016년 포함)의 세전영업현금흐름이 일정수준을 미달하는 경우 투자자는 투자자가 보유하고 있는 발행회사 발행주식의 전부 또는 일부에 대하여 별도의 정하는 주당 매매가격으로 매수하여 줄것을 이해관계인에게 청구할 수 있습니다.

④ 주식매수청구권 행사가능기간 : 주식양수도계약의 거래종결일~5년 이내

당사는 이러한 옵션계약을 파생금융상품으로 분류하고 옵션의 공정가치 변동분을 파생상품평가이익(손실)로 인식하고 있습니다(주석18,27 참조).

## 32. 영업부문공시

32.1 당사의 사업별 부문에 대한 일반정보는 다음과 같습니다.

구분	분류기준	주요재화 및 용역	주요고객	지역
자동차부품	생산제품에 의한 분류	자동차 부품 제조, 판매	현대·기아자동차 등	대한민국
임대	제공용역에 따른 분류	부동산 임대	외부고객 및 관계사등	대한민국

32.2 당반기 및 전반기의 사업별 부문의 재무현황은 다음과 같습니다(단위:천원).  
(당반기)

구분	자동차	임대	합계
자산총계	329,446,287	27,901,307	357,347,595
부채총계	217,356,634	13,974,731	231,331,365
매출액	185,764,294	902,898	186,667,192
법인세비용차감전순이익	9,756,243	907,213	10,663,456

(전반기)

구분	자동차	임대	합계
자산총계	332,152,921	27,676,537	359,829,458
부채총계	220,518,206	15,287,292	235,805,498
매출액	179,618,519	869,985	180,488,504
법인세비용차감전순이익	7,435,642	452,853	7,888,496

32.3 당사의 매출액은 전액 대한민국에서 발생하고 있으며, 단일고객중 매출액의 10%이상을 차지하는 고객은 다음과 같습니다(단위:천원).

10% 이상 단일고객	당반기	전반기
현대다이모스(주)	148,511,162	154,150,365

### 33. 현금흐름표

33.1 당반기 및 전반기 중 영업활동현금흐름의 조정내역은 다음과 같습니다(단위:천원).

구 분	당반기	전반기
감가상각비	1,732,915	1,625,009
퇴직급여	13,525	11,944
이자비용	3,064,026	2,237,330
수선비	-	128,500
무형자산상각비	82,733	75,816
경상연구개발비	662,354	637,673
매출채권처분손실	3,026	-
무형자산처분손실	5,060	-
파생상품평가손실	1,172,128	2,033,148
법인세비용	2,132,691	946,619
이자수익	(713,738)	(243,844)
매도가능증권처분이익	-	(46,539)
유형자산처분이익	(37,810)	-
파생상품평가이익	(1,709,494)	-
배당금수익	(3,334,313)	(544,649)
주식보상비	33,064	-
합 계	3,106,167	6,861,007

33.2 당반기 및 전반기 중 영업활동현금흐름 중 영업활동으로 인한 자산부채의 변동은 다음과 같습니다(단위:천원).

구분	당반기	전반기
매출채권의 증가	(5,188,430)	(4,157,762)
기타수취채권의 감소	129,641	247,010
기타유동자산의 감소(증가)	1,510,590	(64,204)
재고자산의 감소(증가)	(621,403)	(18,144)
매입채무의 증가(감소)	5,109,838	(96,482)
기타지급채무의 증가(감소)	2,738,559	(1,278,862)
기타유동부채의 증가	335,001	1,510,789
퇴직금의 지급	(22,399)	(31,026)
기타비유동부채의 감소	(1,996,540)	-
퇴직보험예치금의 증가	8,394	10,694
합계	2,003,251	(3,877,987)

33.3 당반기 및 전반기의 현금유출입이 없는 주요거래는 다음과 같습니다(단위:천원).

구분	당반기	전반기
건설중인 자산의 본계정대체	2,883,061	1,326,248
장기차입금의 유동성대체	764,583	2,475,183
이익준비금의 적립	254,977	-
매도가능증권평가	975,091	-
전환사채의 전환	184,437	-
전환사채의 유동성대체	18,783,761	-

34. 비용의 성격별 분류

당반기 및 전반기 중 발생한 비용의 성격별로 분류한 내역은 다음과 같습니다(단위:천원).

구분	당반기		전반기	
	3개월	누적	3개월	누적
원재료 및 상품의 매입	74,184,790	146,175,846	71,559,435	138,511,440
재고자산의 변동	(549,485)	(621,403)	201,268	(18,144)
종업원급여비용	5,389,717	10,571,558	5,093,491	10,234,244
수도광열비용	153,377	381,482	108,392	274,242
유무형자산상각비	592,749	1,815,648	1,185,987	2,338,499
세금과공과금	122,539	365,620	160,987	324,933
외주용역비용	7,660,525	15,454,533	7,776,031	15,071,027
기타비용	1,997,361	3,220,758	1,193,974	2,523,128
합 계	89,551,573	177,364,042	87,279,564	169,259,369

35. 금융상품의 범주분류

35.1 당반기말과 전기말 현재 금융자산의 범주별 분류는 다음과 같습니다.(단위:천원).  
(당반기말)

계정과목	매도가능금융자산	대여금및수취채권	합계
현금및현금성자산	-	21,252,470	21,252,470
단기예치금	-	2,000,000	2,000,000
매출채권	-	47,347,006	47,347,006
기타수취채권	-	14,155,029	14,155,029
장기예치금	-	873,104	873,104
장기수취채권	-	4,733,005	4,733,005
매도가능증권	16,680,513	-	16,680,513
합 계	16,680,513	90,360,614	107,041,127



(전기말)

구분	매도가능금융자산	대여금및수취채권	합계
현금및현금성자산	-	3,586,346	3,586,346
단기예치금	-	2,000,000	2,000,000
매출채권	-	42,161,603	42,161,603
기타수취채권	-	27,773,241	27,773,241
장기예치금	-	631,048	631,048
장기수취채권	-	2,893,075	2,893,075
매도가능증권	15,705,421	-	15,705,421
합 계	15,705,421	79,045,313	94,750,734

35.2 당반기말 및 전기말 현재 금융부채의 범주별 분류내역은 다음과 같습니다(단위:천원).  
(당반기말)

구분	당기손익항목	상각후원가	금융부채아님	합계
매입채무	-	105,256,850	-	105,256,850
단기차입금	-	66,727,003	-	66,727,003
기타지급채무	-	7,898,330	-	7,898,330
기타유동부채	-	-	2,442,699	2,442,699
유동성장기부채	-	1,814,767	-	1,814,767
장기차입금	-	2,522,917	-	2,522,917
회사채	-	18,783,761	-	18,783,761
장기기타지급채무	-	1,741,040	-	1,741,040
파생상품부채	7,127,607	-	-	7,127,607
전환상환우선주부채	-	12,300,481	-	12,300,481
합 계	7,127,607	217,045,147	2,442,699	226,615,453

(전기말)

구 분	당기손익항목	상각후원가	금융부채아님	합 계
매입채무	-	100,147,012	-	100,147,012
단기차입금	-	71,562,843	-	71,562,843
기타지급채무	-	5,159,771	-	5,159,771
기타유동부채	-	-	2,130,109	2,130,109
유동성장기부채	-	2,100,367	-	2,100,367
장기차입금	-	3,287,500	-	3,287,500
회사채	-	18,064,239	-	18,064,239
장기기타지급채무	-	3,737,580	-	3,737,580
파생상품부채	4,946,750	-	1,876,830	6,823,580
전환상환우선주부채	-	11,932,570	-	11,932,570
합 계	4,946,750	215,991,881	4,006,939	224,945,570

35.3 당반기와 및 전반기의 금융자산·부채의 범주별손익은 다음과 같습니다(단위:천원).  
(당반기)

구 분	당기손익항목	매도가능금융자산	대여금및수취채권	상각후원가	합 계
이자수익	-	-	713,738	-	713,738
파생상품평가이익	1,709,494	-	-	-	1,709,494
이자비용	-	-	-	(3,064,026)	(3,064,026)
매출채권처분손실	-	-	(3,026)	-	(3,026)
파생상품평가손실	(1,172,128)	-	-	-	(1,172,128)
파생상품거래손실	(4,764)	-	-	-	(4,764)
순손익	532,602	-	710,712	(3,064,026)	(1,820,711)

(전반기)

구 분	당기손익항목	매도가능금융자산	대여금및수취채권	상각후원가	합 계
이자수익	-	-	243,844	-	243,844
외환차익	-	-	-	992	992
매도가능증권처분이익	-	46,539	-	-	46,539
이자비용	-	-	-	(2,237,330)	(2,237,330)
파생상품평가손실	(2,033,148)	-	-	-	(2,033,148)
순손익	(2,033,148)	46,539	243,844	(2,236,338)	(3,979,103)

35.4 당반기말 및 전기말 현재 재무상태표에서 공정가치로 후속측정되는 금융상품의 공정가치를 공정가치 서열체계 수준별로 분류한 내역은 다음과 같습니다(단위:천원).

(당반기말)

과목명	수준1	수준2	수준3	합계
매도가능증권	8,597,488	-	8,083,025	16,680,513
파생상품부채	-	7,127,607	-	7,127,607

(전기말)

과목명	수준1	수준2	수준3	합계
매도가능증권	6,831,823	-	8,873,598	15,705,421
파생상품부채	-	6,823,580	-	6,823,580

공정가치 측정의 투입변수 특징에 따른 공정가치 서열체계는 다음과 같습니다.

- 수준 1 : 동일한 자산이나 부채에 대한 시장 공시가격
  - 수준 2 : 시장에서 관측가능한 투입변수를 활용한 공정가치
- (단, Level 1에 포함된 공시가격은 제외)
- 수준 3 : 관측가능하지 않은 투입변수를 활용한 공정가치

활성시장에서 거래되는 금융상품의 공정가치는 보고기간 말 현재 고시되는 시장가격에 기초하여 산정됩니다. 거래소, 판매자, 중개인, 산업집단, 평가기관 또는 감독기관을 통해 공시가격이 용이하게 그리고 정기적으로 이용가능하고, 그러한 가격이 독립된 당사자 사이에서 정기적으로 발생한 실제 시장거래를 나타낸다면, 이를 활성시장으로 간주합니다. 당사가 보유하고 있는 금융자산의 공시되는 시장가격은 매입호가입니다. 이러한 상품들은 수준1에 포함됩니다. 수준1에 포함된 상품들은 대부분 단기매매 또는 매도가능으로 분류된 KOSPI주가지수, KOSDAQ 주가지수에 속한 상장된 지분상품으로 구성됩니다.

활성시장에서 거래되지 아니하는 금융상품(예: 장외파생상품)의 공정가치는 평가기법을 사용하여 결정하고 있습니다. 이러한 평가기법은 가능한 한 관측가능한 시장정보를 최대한 사용하고 기업특유정보를 최소한으로 사용합니다. 이때, 해당 상품의 공정가치 측정에 요구되는 모든 유의적인 투입변수가 관측가능하다면 해당 상품은 수준2에 포함됩니다.

만약 하나 이상의 유의적인 투입변수가 관측가능한 시장정보에 기초한 것이 아니라면 해당 상품은 수준3에 포함됩니다.

금융상품의 공정가치를 측정하는 데에 사용되는 평가기법에는 다음이 포함됩니다.

- 유사한 상품의 공시시장가격 또는 딜러가격
- 이자율스왑의 공정가치는 관측가능한 수익률곡선에 따른 미래 추정 현금흐름의 현재가치로 계산
- 선물환의 공정가치는 보고기간 말 현재의 선도환율을 사용하여 해당 금액을 현재가치로 할인하여 측정
- 나머지 금융상품에 대해서는 현금흐름의 할인기법 등의 기타 기법 사용

위와 같은 공정가치 추정금액은 일부 선물환 거래를 제외하고는 모두 수준 2에 포함됩니다.

## 36. 금융위험관리

### 36.1 재무위험요소

당사는 여러 활동으로 인하여 시장위험(통화위험, 이자율위험 및 가격위험 포함), 신용위험 및 유동성 위험과 같은 다양한 금융위험에 노출되어 있습니다. 당사의 전반적인 위험관리 프로그램은 금융시장의 예측불가능성에 초점을 맞추고 있으며 재무성과에 잠재적으로 불리할 수 있는 효과를 최소화하는데 중점을 두고 있습니다. 이러한 위험관리는 이사회에서 승인한 정책에 따라 재경팀에 의해 이루어지고 있으며, 당사의 재경팀은 당사의 타부서들과 긴밀한 협조하에 재무위험을 식별하고 있습니다.

#### 1) 외환위험관리

당반기말과 전기말 현재 당사가 보유하고 있는 외화표시 화폐성자산 및 화폐성부채는 존재하지 않습니다.

## 2) 이자율위험

이자율 위험은 미래의 시장 이자율 변동에 따라 예금 또는 차입금 등에서 발생하는 이자수익 및 이자비용이 변동될 위험을 뜻하며, 이는 주로 변동금리부 조건의 예금과 차입금에서 발생하고 있습니다. 당사의 이자율 위험관리의 목표는 이자율 변동으로 인한 불확실성과 순이자비용의 최소화를 추구함으로써 기업의 가치를 극대화하는데 있습니다.

다른 모든 변수가 일정하고 이자율의 100bp 변동시 당사의 세전에 미치는 영향은 주석12에서 설명하고 있습니다.

## 3) 가격위험

당사는 매도가능 지분상품에서 발생하는 가격변동위험에 노출되어 있습니다. 지분상품은 매매목적이 아닌 전략적 목적으로 보유하고 있으며, 당사는 해당 투자자산을 활발하게 매매하고 있지는 않습니다.

## 36.2 신용위험관리

신용위험이란 고객이나 거래상대방이 금융상품에 대한 계약상의 의무를 이행하지 않아 당사가 재무손실을 입을 위험을 의미합니다. 주로 거래처에 대한 매출채권 및 기타수취채권과 투자자산에서 발생하며, 동자산의 장부금액은 신용위험에 노출된 최대한도입니다.

## 36.3 유동성위험관리

유동성위험이란 당사가 금융부채에 관련된 의무를 충족하는 데 어려움을 겪게 될 위험을 의미합니다. 당사의 유동성 관리방법은 재무적으로 어려운 상황에서도 받아들일 수 없는 손실이 발생하거나, 당사의 신용도에 손상을 입힐 위험 없이, 만기일에 부채를 상환할 수 있는 충분한 유동성을 유지하도록 하는 것입니다. 당사의 영업활동 및 차입금 또는 자본 조달로부터의 현금흐름은 당사의 정상적인 영업활동 및 투자활동 등에 필요한 현금 소요량을 충족하여 왔습니다. 당사가 자금을 영업활동을 통해서 창출하지 못하는 상황에 처하는 경우에는 외부차입 및 사채 발행 등을 통한 자금조달을 할 수 있습니다. 당사는 일시적으로 발생할 수 있는 유동성위험을 관리하기 위하여, 금융기관과 한도대출약정을 체결하고 있습니다(주석 30참조).

한편, 당반기말 및 전기말 현재 유동성위험 분석내역은 다음과 같습니다(단위:천원).

(당반기말)

구 분	장부금액	계약상현금흐름	1년이내	1~5년
무이자부금융부채	122,023,827	122,023,827	115,168,701	6,855,126
이자부금융부채	102,148,927	127,217,097	72,930,790	54,286,307
합 계	224,172,755	249,240,924	188,099,491	61,141,433

(전기말)

구 분	장부금액	계약상현금흐름	1년이내	1~5년
무이자부금융부채	109,044,363	109,044,363	105,306,783	3,737,580
이자부금융부채	106,947,518	135,767,935	86,654,414	49,113,521

합 계	215,991,881	244,812,298	191,961,197	52,851,101
-----	-------------	-------------	-------------	------------

#### 36.4 자본위험관리

당사의 경영진은 계속기업으로서 주주 및 채권자 그리고 기타 이해당사자들에게 신뢰를 유지하고, 향후 사업의 발전을 지탱하기 위한 적정자본구조를 유지하는 것을 목표로 당사의 자본을 관리하고 있습니다. 당사의 경영진은 자본구조를 주기적으로 검토하고 있으며, 장단기 자금차입, 회사채발행 및 유상증자 등을 통하여 최적의 자본구조를 유지하고 있습니다. 당사의 자본구조는 차입금에서 현금및현금성자산, 단기에치금, 장기에치금을 차감한 순부채와 자본으로 구성되어 있으며, 당사의 전반적인 자본위험관리정책은 전기와 동일합니다.

한편, 당반기말 및 전기말 현재 자본으로 관리하고 있는 항목의 내역은 다음과 같습니다(단위:천원).

구 분	당반기말	전기말
총차입금(*1)	102,148,927	106,947,518
차감: 현금및현금성자산 등(*2)	(24,125,574)	(6,217,394)
순차입금	78,023,353	100,730,124
자본총계	126,016,229	118,550,013
총자본차입금비율	61.92%	84.97%

(\*1) 장단기차입금, 회사채, 전환상환우선주부채 포함

(\*2) 현금및현금성자산, 장단기예치금 포함

## 6. 기타 재무에 관한 사항

### 가. 대손충당금 설정현황(연결기준)

(1) 최근 3사업연도의 계정과목별 대손충당금 설정내역

(단위 : 백만원)				
구 분	계정과목	채권 총액	대손충당금	대손충당금 설정률
제63기 반기	매출채권	203,206	1,422	0.70%
	단기대여금	11,485	510	4.44%
	미수금	9,424	316	3.36%
	장기대여금	3,429	-	0.00%
	합 계	227,544	2,248	0.99%
제62기	매출채권	203,825	1,335	0.66%
	단기대여금	26,337	510	1.94%
	미수금	7,132	316	4.44%
	장기대여금	2,715	0	0.00%
	합 계	240,009	2,161	0.90%
제61기	매출채권	177,682	3,718	1.98%
	단기대여금	1,645	973	44.56%
	미수금	14,933	2,867	23.80%
	합 계	194,260	7,559	3.75%

(2) 최근 3사업연도의 대손충당금 변동현황

(단위 : 백만원)			
구 분	제63기 반기	제62기	제61기
1. 기초 대손충당금 잔액합계	(2,161)	(8,514)	(4,837)
2. 대손상각비	(87)	(363)	(2,269)
3. 제각	-	4,943	8
4. 환입	1	1,773	73
5. 기타증감	-	-	(1,489)
6. 기말 대손충당금 잔액합계	(2,248)	(2,161)	(8,514)

(3) 매출채권관련 대손충당금 설정방침

당사는 채무자의 경제적 어려움 등 개별적인 손상사건이 파악된 채권에 대해 개별분석을 통해 회수가능가액을 산정하고 산정된 회수가능가액과 장부금액의 차액을 대손충당금으로 인식하고 있습니다. 또한, 손상사건이 개별적으로 파악되지 않은 채권 중 연체되지 않은 채권은 정상채권으로 간주하여 별도의 대손충당금을 설정하지 않습니다.



(4) 경과기간별 매출채권 잔액 현황

(단위: 백만원)

구 분	3월 이하	3월 초과 1년 이하	1년 초과 년 이하	계
금 액	181,237	21,307	662	203,206
구성비율	89.2%	10.5%	0.3%	100.0%

※ 매출채권잔액은 현재가치할인차금 차감 전 금액임(연결기준)

나. 재고자산의 보유 및 실사내역(연결기준)

(1) 최근 3사업연도의 재고자산의 사업부문별 보유현황 (단위: 백만원)

회사명	사업부문	재고자산	제63기 반기	제62기	제61기
(주)대유에이텍	SEAT사업부 (자동차용의자 완제품)	제 품	637	534	412
		상 품	-	-	-
		원 재 료	75	263	468
		기 타			
		소 계	711	797	880
(주)대유합금	AL소재사업부 (AL소재 및 주조품)	제 품			883
		상 품		730	53
		원 재 료			1,358
		기 타			1,756
		소 계	-	730	4,049
(주)대유SE	태양광사업부 (태양광모듈) 자동차사업부 (LPI연료용기)	제 품	1,333	3,018	
		상 품			
		원 재 료	1,408	1,687	
		기 타	120		
		소 계	2,862		
(주)스마트홀딩스	레저사업부	제 품			
		상 품			
		원 재 료			
		기 타		50	68
		소 계	-	50	68
(주)대유중공업	건설사업부	제 품			
		상 품			
		원 재 료			
		기 타	103	186	80
		소 계	103	186	80
(주)위니아대유	산업용 및 가정용 냉동냉장장비 제조 외	제 품	21,620	21,539	8,381
		상 품	41,892	33,436	21,013
		원 재 료	5,824	7,435	8,071

		기 타	1,304	2,492	3,080
		소 계	70,641	64,901	40,545
(주)푸른산수목원	수목원업 외	제 품	596	368	826
		상 품			
		원 재 료	731	678	1,281
		기 타	359	130	236
		소 계	1,685	1,177	2,344
북경대유디안시 영성대유디안시	자동차부품 제조 (스티어링 휠 제조)	제 품			
		상 품			
		원 재 료	133		
		기 타			
		소 계	133		
합 계		제 품	24,185	25,459	10,502
		상 품	41,892	34,166	21,066
		원 재 료	8,172	10,063	11,178
		기 타	1,886	2,858	5,220
		소 계	76,135	67,841	47,966
총자산대비 재고자산 구성비율(%) [재고자산÷기말자산총계×100]			8.71%	8.56%	6.28%
재고자산회전율(회수) [연환산 매출원가÷{(기초재고 + 기말재고)÷2}]			11.46회	10.44회	16.0회

(2) 재고자산의 실사내역 등

- 실사일자

당사는 매월말 정기 재고실사를 자체적으로 실시하고 있으며, 매 사업년도 종료일 기준 재고자산 조사는 외부감사인 입회하에 실시하고 있습니다.

연결기업의 제61기 재무제표를 작성함에 있어서 2016년 12월 31일 및 2017년 1월 1일에 걸쳐 감사인이 선정한 국내현장에 대하여 재고실사 등을 실시하였습니다. 한편, 실사일 이후의 재고자산 변동분은 관련 증빙에 의하여 확인하였으며 재무상태표일 현재 재고자산은 장부재고와 실사재고가 일치합니다.

- 재고실사 시 전문가의 참여 또는 감사인의 입회여부 등

연결기업의 동일자 재고자산 실사는 2016년도 재무제표의 외부감사인인 동명회계법인 소속 공인회계사의 입회하에 실시되었습니다.

- 재고자산 평가내역

당반기말과 전기말 현재 재고자산의 평가내역은 다음과 같습니다.

(단위:천원)

구 분	당반기말			전기말		
	평가전금액	평가총당금	장부금액	평가전금액	평가총당금	장부금액
상품	43,449,183	(1,556,960)	41,892,224	36,038,971	(1,873,025)	34,165,946
제품	25,204,219	(1,019,019)	24,185,199	26,320,310	(861,160)	25,459,150

재공품	1,315,232	-	1,315,232	2,370,109	-	2,370,109
원재료	9,128,091	(249,640)	8,878,451	10,331,878	(269,151)	10,062,728
저장품	157,837	-	157,837	190,158	-	190,158
미착품	412,776	-	412,776	413,125	-	413,125
합 계	79,667,338	(2,825,618)	76,841,720	75,664,552	(3,003,336)	72,661,216

- 재고자산 중 담보제공자산 현황  
해당사항 없음.

## 다. 공정가치 평가 내역

### (1) 금융상품의 공정가치 회계처리 및 평가방법

연결회사는 금융상품을 그 조건 및 취득목적에 따라 당기손익인식금융상품, 대여금 및 수취채권, 매도가능금융자산, 만기보유금융자산, 상각후원가로 측정하는 금융부채로 분류하고 있습니다. 연결회사의 경영진은 최초 인식시점에서 이러한 금융상품의 분류를 결정하고 있습니다.

#### ① 당기손익인식금융자산과 당기손익인식금융부채

당기손익인식금융자산과 당기손익인식금융부채는 단기매매목적의 금융상품입니다. 주로 단기간 내에 매각할 목적으로 취득한 금융상품과 위험회피회계를 적용하지 않는 파생상품을 당기손익인식금융자산과 당기손익인식금융부채로 분류합니다.

#### ② 대여금 및 수취채권

대여금 및 수취채권은 지급금액이 확정되었거나 확정될 수 있으며 활성화된 시장에서 거래되지 않는 비파생금융자산입니다. 보고기간종료일 기준으로 만기가 12개월을 초과하는 경우에는 비유동자산으로 분류하며 이외의 경우 유동자산으로 분류하고 있습니다.

#### ③ 매도가능금융자산

매도가능금융자산은 매도가능금융자산으로 지정하거나, 다른 범주에 포함되지 않은 비파생금융자산입니다. 매도가능금융자산은 보고기간종료일 기준으로 12개월 이내에 만기가 도래하거나, 경영진이 처분할 의도가 있는 경우가 아니면 비유동자산으로 분류됩니다.

#### ④ 만기보유금융자산

만기보유금융자산은 만기가 고정되었고 지급금액이 확정되었거나 확정될 수 있는 비파생금융자산으로서 만기까지 보유할 적극적인 의도와 능력이 있는 경우에 분류되는 비파생금융자산입니다. 보고기간종료일 기준으로 만기가 12개월을 초과하는 경우에는 비유동자산으로 분류하며 이외의 경우 유동자산으로 분류하고 있습니다.

#### ⑤ 상각후원가로 측정하는 금융부채

연결회사는 당기손익인식금융부채로 분류되지 않는 모든 비파생금융부채를 상각후원가로 측정하는 금융부채로 분류하고 있습니다.

### (2) 금융상품의 인식과 측정

금융자산의 정형화된 매매거래는 거래일(연결회사에서 자산을 매매하기로 약정한 날)에 인식하고 있

습니다. 당기손익인식금융자산을 제외한 모든 금융자산은 최초 인식시점의 공정가치에 거래원가를 가산하여 인식하고 있습니다. 당기손익인식금융자산의 경우에는 최초에 공정가치로 인식하고 거래원가는 손익계산서에 비용처리하고 있습니다. 연결회사는 금융자산으로부터 받을 현금흐름에 대한 권리가 소멸하거나 이전되고, 소유에 따른 위험과 보상의 대부분이 이전된 경우에 당해 금융자산을 제거하고 있습니다. 매도가능금융자산과 당기손익인식금융자산은 후속적으로 공정가치로 측정하고 있습니다. 대여금 및 수취채권과 만기보유증권은 유효이자율법을 사용하여 상각후원가로 측정하고 있습니다.

당기손익인식금융자산의 공정가치 변동에 따른 손익은 발생기간에 기타영업손익으로 인식되며, 당기손익인식금융자산의 배당금수익은 연결회사의 배당금을 받을 권리가 확정되는 시점에 기타영업수익으로 인식하고 있습니다. 활성시장에서 공시되는 시장가격이 없고공정가치를 신뢰성 있게 측정할 수 없는 지분상품과 가격이 공시되지 않는 이러한 지분상품과 연계되어 있으며 그 지분상품의 인도로 결제되어야 하는 파생상품은 원가로 측정하고 있으며, 그 외의 매도가능금융자산은 공정가액으로 평가하고 있습니다.

매도가능금융자산평가손익은 기타포괄손익누계액으로 인식하고 그 매도가능금융자산을 처분하거나 손상차손을 인식하는 때, 자본에 인식된 누적 공정가치 조정분은 기타영업손익으로 손익계산서에 반영됩니다. 유효이자율법을 사용하여 계산한 매도가능금융자산의 이자는 금융수익의 일부로 손익계산서에 인식됩니다. 매도가능주식의 배당금은 연결회사의 배당금수취 권리가 확정되는 시점에 기타영업수익의 일부로 손익계산서에 인식됩니다.

### (3) 금융상품의 상계

금융자산과 금융부채는 인식한 자산과 부채에 대해 법적으로 집행가능한 상계 권리를 현재 보유하고 있고 순액으로 결제하거나 자산을 실현하는 동시에 부채를 결제할 의도를 가지고 있는 경우 상계되고, 재무상태표에 순액으로 표시됩니다.

### (4) 금융자산의 손상

#### ① 상각 후 원가로 측정하는 자산

연결회사는 금융자산의 손상 발생에 대한 객관적인 증거가 있는지를 매 보고기간말에 평가합니다. 손상사건이 발생하였다는 객관적인 증거가 있으며 손상사건이 금융자산의 추정미래현금흐름에 영향을 미친 경우에만 손상된 것으로 보아 손상차손을 인식합니다. 손상차손은 당해 자산의 장부금액과 최초의 유효이자율로 할인한 추정미래현금흐름의 현재가치의 차이로 측정합니다(아직 발생하지 아니한 미래의 대손은 제외함). 손상차손은 당해 자산의 장부금액에서 차감하고 당기손익으로 인식합니다. 연결회사는 실무편의상 관측가능한 시장가격을 사용한 금융상품의 공정가치에 근거하여 손상차손을 측정하고 있습니다. 보고기간종료일 후 발생사건 중 손상차손의 금액이 감소하고 그 감소가 손상을 인식한 후에 발생한사건과 객관적으로 관련된 경우(예: 채무자의 신용등급 향상)에는 이미 인식한 손상차손을 직접 환입하여 당기손익으로 인식하고 있습니다.

#### ② 매도가능금융자산

연결회사는 금융자산 또는 금융자산의 집합의 손상 발생에 대한 객관적인 증거가 있는지를 매 보고기간말에 평가합니다. 매도가능금융자산으로 분류한 지분상품의 경우, 그 공정가치가 원가 이하로 유의적 또는 지속적으로 하락하는 경우는 손상이 발생하였다는 객관적인 증거가 됩니다.

매도가능금융자산에 대해 손상발생의 객관적인 증거가 있는 경우, 취득원가와 현재 공정가치의 차이를 기타포괄손익으로 인식한 누적손실 중 이전 기간에 이미 당기손익으로 인식한 손상차손을 제외한 부분을 자본에서 재분류 조정하여 당기손익으로 인식합니다. 매도가능지분상품에 대하여 당기손익으

로 인식한 손상차손은 당기손익으로 환입하지 아니합니다. 한편, 보고기간종료일 후에 매도가능채무 상품의 공정가치가 증가하고 그 증가가 손상차손을 인식한 후에 발생한사건과 객관적으로 관련된 경우에는 환입하여 당기손익으로 인식합니다.

(5) 범주별 분류

1) 연결실체의 당반기말과 전기말 현재 금융자산의 범주구분은 다음과 같습니다(단위:천원).

(당반기말)

구 분	당기손익인식금융자산	매도가능금융자산	대여금및수취채권	합 계
현금및현금성자산	-	-	30,968,588	30,968,588
단기예치금	-	-	2,761,467	2,761,467
매출채권	-	-	201,784,027	201,784,027
기타수취채권	-	-	21,395,361	21,395,361
장기예치금	-	-	1,313,498	1,313,498
장기수취채권	-	-	9,864,550	9,864,550
매도가능증권	-	17,739,118	-	17,739,118
파생상품자산	41,275	-	-	41,275
합 계	41,275	17,739,118	268,087,491	285,867,884

(전기말)

구 분	당기손익인식금융자산	매도가능금융자산	대여금및수취채권	합 계
현금및현금성자산	-	-	18,532,819	18,532,819
단기예치금	-	-	2,340,663	2,340,663
매출채권	-	-	202,489,478	202,489,478
기타수취채권	-	-	33,527,854	33,527,854
장기예치금	-	-	1,143,116	1,143,116
장기수취채권	-	-	8,033,324	8,033,324
매도가능증권	-	16,764,027	-	16,764,027
합 계	-	16,764,027	266,067,253	282,831,280

2) 연결실체의 당반기말과 전기말 현재 금융부채의 범주구분은 다음과 같습니다(단위:천원).

(당반기말)

구 분	당기손익인식	상각후원가	금융부채아님	합 계
매입채무	-	195,868,722	-	195,868,722
단기차입금	-	181,367,783	-	181,367,783
미지급금및기타지급채무	-	70,742,425	-	70,742,425
기타유동부채	-	-	16,145,976	16,145,976
유동성장기부채	-	20,527,480	-	20,527,480
장기차입금	-	64,891,979	-	64,891,979
회사채	-	19,138,494	-	19,138,494
장기미지급금및기타지급채무	-	51,464,657	-	51,464,657
파생상품부채	2,013,521	-	-	2,013,521

전환상환우선주부채	-	12,300,481	-	12,300,481
금융리스부채	-	221,549	-	221,549
기타비유동부채	-	-	3,229,166	3,229,166
합 계	2,013,521	616,523,571	19,375,142	637,912,234

(전기말)

구 분	당기손익인식	상각후원가	금융부채아님	합 계
매입채무	-	206,843,111	-	206,843,111
단기차입금	-	148,249,666	-	148,249,666
기타지급채무	-	58,631,851	-	58,631,851
기타유동부채	-	-	20,473,544	20,473,544
유동성장기부채	-	19,622,956	-	19,622,956
장기차입금	-	47,108,981	-	47,108,981
회사채	-	18,064,239	-	18,064,239
장기기타지급채무	-	51,203,379	-	51,203,379
파생상품부채	841,394	-	-	841,394
전환상환우선주부채	-	11,932,570	-	11,932,570
금융리스부채	-	258,360	-	258,360
기타비유동부채	-	-	3,229,166	3,229,166
합 계	841,394	561,915,113	23,702,710	586,459,217

3) 연결실체의 당반기와 전반기의 금융상품의 범주별순손익은 다음과 같습니다(단위:천원).  
(당반기)

구분	당기손익항목	매도가능	대여금및 수취채권	상각후원가	합 계
대손상각비	-	-	(87,342)	-	(87,342)
이자수익	-	-	816,489	-	816,489
외화환산이익	-	-	-	37,636	37,636
외환차익	-	-	-	2,829,269	2,829,269
파생상품평가이익	41,275	-	-	-	41,275
파생상품거래이익	75,441	-	-	-	75,441
이자비용	-	-	-	(7,055,717)	(7,055,717)
외화환산손실	-	-	-	(566,704)	(566,704)
외환차손	-	-	-	(860,279)	(860,279)
파생상품평가손실	(1,172,128)	-	-	-	(1,172,128)
파생상품거래손실	(54,406)	-	-	-	(54,406)
매출채권처분손실	-	-	(201,940)	-	(201,940)
조기상환수수료	-	-	-	(76,716)	(76,716)
합 계	(1,109,817)	-	527,207	(5,692,510)	(6,275,120)

(전반기)

구분	당기손익항목	매도가능	대여금및 수취채권	상각후원가	합 계
대손상각비	-	-	1,212,250	-	1,212,250
이자수익	-	-	349,517	-	349,517
외화환산이익	-	-	-	878,410	878,410
외환차익	-	-	-	599,716	599,716
파생상품평가이익	13,485	-	-	-	13,485
매도가능증권처분이익	-	46,539	-	-	46,539
이자비용	-	-	-	(5,151,919)	(5,151,919)
외화환산손실	-	-	-	(10,145)	(10,145)
외환차손	-	-	-	(983,125)	(983,125)
파생상품평가손실	(2,034,090)	-	-	-	(2,034,090)
파생상품거래손실	(51,585)	-	-	-	(51,585)
매출채권처분손실	-	-	(108,411)	-	(108,411)
합 계	(2,072,190)	46,539	1,453,356	(4,667,063)	(5,239,358)

4) 연결실체의 당반기말과 전기말 현재 재무상태표에서 공정가치로 후속측정되는 금융상품의 공정가치를 공정가치 서열체계 수준별로 분류한 내역은 다음과 같습니다(단위:천원).

(당반기말)

과목명	수준1	수준2	수준3	합계
-----	-----	-----	-----	----

매도가능증권	7,810,904	-	9,928,214	17,739,118
파생상품자산	-	41,275		41,275
파생상품부채	-	2,013,521	-	2,013,521

(전기말)

과목명	수준1	수준2	수준3	합계
매도가능증권	6,831,823	-	9,932,203	16,764,027
파생상품부채	-	841,394	-	841,394

공정가치 측정의 투입변수 특징에 따른 공정가치 서열체계는 다음과 같습니다.

- 수준 1 : 동일한 자산이나 부채에 대한 시장 공시가격
- 수준 2 : 시장에서 관측가능한 투입변수를 활용한 공정가치

(단, Level 1에 포함된 공시가격은 제외)

- 수준 3 : 관측가능하지 않은 투입변수를 활용한 공정가치

활성시장에서 거래되는 금융상품의 공정가치는 보고기간 말 현재 고시되는 시장가격에 기초하여 산정됩니다. 거래소, 판매자, 중개인, 산업집단, 평가기관 또는 감독기관을 통해 공시가격이 용이하게 그리고 정기적으로 이용가능하고, 그러한 가격이 독립된 당사자 사이에서 정기적으로 발생한 실제 시장거래를 나타낸다면, 이를 활성시장으로 간주합니다. 회사가 보유하고 있는 금융자산의 공시되는 시장가격은 매입호가입니다. 이러한 상품들은 수준1에 포함됩니다. 수준1에 포함된 상품들은 대부분 단기매매 또는 매도가능으로 분류된 KOSPI주가지수, KOSDAQ 주가지수에 속한 상장된 지분상품으로 구성됩니다.

활성시장에서 거래되지 아니하는 금융상품(예: 장외파생상품)의 공정가치는 평가기법을 사용하여 결정하고 있습니다. 이러한 평가기법은 가능한 한 관측가능한 시장정보를 최대한 사용하고 기업특유정보를 최소한으로 사용합니다. 이때, 해당 상품의 공정가치 측정에 요구되는 모든 유의적인 투입변수가 관측가능하다면 해당 상품은 수준2에 포함됩니다.

만약 하나 이상의 유의적인 투입변수가 관측가능한 시장정보에 기초한 것이 아니라면 해당 상품은 수준3에 포함됩니다.

금융상품의 공정가치를 측정하는 데에 사용되는 평가기법에는 다음이 포함됩니다.

- 유사한 상품의 공시시장가격 또는 딜러가격
- 이자율스왑의 공정가치는 관측가능한 수익률곡선에 따른 미래 추정 현금흐름의 현재가치로 계산
- 선물환의 공정가치는 보고기간 말 현재의 선도환율을 사용하여 해당 금액을 현재가치로 할인하여 측정
- 나머지 금융상품에 대해서는 현금흐름의 할인기법 등의 기타 기법 사용

위와 같은 공정가치 추정금액은 일부 선물환 거래를 제외하고는 모두 수준 2에 포함됩니다.



**라. 유형자산 재평가내역**

- 당사는 공시대상기간 중 유형자산에 대한 재평가를 시행하지 않았습니다.

## 채무증권 발행실적

(기준일 : 2017.06.30 )

(단위 : 백만원, %)

발행회사	증권종류	발행방법	발행일자	권면 총액	이자율	평가등급 (평가기관)	만기일	상환 여부	주관회사
(주)대유에이텍	회사채	사모	2016.05.27	25,000	0%	-	2021.05.27	미상환	신한금융투자(주)
합 계	-	-	-	25,000	-	-	-	-	-

※ 전환사채 발행 세부내역( 2016.05.20 주요사항보고서(전환사채발행결정) 공시문헌 참조)

1. 사채의 종류	회차	15	종류	무기명식 이권부 무보증 사모 전환사채	
2. 사채의 권면총액 (원)		25,000,000,000			
3. 자금조달의 목적	시설자금 (원)		-		
	운영자금 (원)		25,000,000,000		
	타법인 증권 취득자금 (원)		-		
	기타자금 (원)		-		
4. 사채의 이율	표면이자율 (%)		0.0		
	만기이자율 (%)		1.5		
5. 사채만기일		2021년 05월 27일			
6. 이차지급방법		본 전환사채의 표면이자율은 0.0%이며, 이차지급주기는 3개월로 한다.			
7. 원금상환방법		만기까지 보유하고 있는 본 사채의 원금에 대하여는 2021년 05월 27일에 권면금액의 만기보장수익률 107.7733%에 해당하는 금액을 일시 상환한다. 단, 상환기일이 은행영업일이 아닌 경우에는 그 다음 영업일에 상환하고 원금 상환기일 이후의 이자는 계산하지 아니한다.			
8. 사채발행방법		사모			
9. 전환에 관한 사항	전환비율 (%)		100		
	전환가액 (원/주)		2,256		
	전환가액 결정방법		본 사채 발행을 위한 이사회 결의일 전일로부터 소급한 1개월 가중산술평균주가, 1주일 가중산술평균주가 및 최근일 가중산술평균주가를 산술평균한 가액과 최근일 가중산술평균주가 및 청약일(청약일이 없는 경우는 납입일) 전3거래일 가중산술평균주가 중 높은 가액으로 하되, 원단위 미만은 절상한다		
	전환에 따라 발행할 주식의 종류		주식회사 대유에이텍 기명식 보통주		
	전환청구기간	시작일		2017년 05월 27일	
		종료일		2021년 04월 27일	
	전환가액 조정에 관한 사항		<p>가. 본 사채권을 소유한 자가 전환청구를 하기 전에 발행회사가 시가를 하회하는 발행가액으로 유상증자, 주식배당 및 준비금의 자본전입 등을 함으로써 주식을 발행하거나 또는 시가를 하회하는 전환가액 또는 행사가액으로 전환사채 또는 신주인수권부사채를 발행하는 경우에는 아래와 같이 전환가격을 조정한다. 본목에 따른 전환가액의 조정은 유상증자, 주식배당, 준비금의 자본전입 등으로 인한 신주발행일 또는 전환사채 및 신주인수권부사채의 발행일로 한다.</p> <p style="text-align: center;">조정 후 전환가격 = 조정 전 전환가격 × [(A+(B×C/D)) / (A+B)]</p> <p>A: 기발행주식수 B: 신발행주식수 C: 1주당 발행가격 D: 시가</p>		

		<p>다만, 위 산식 중 "기발행주식수"는 당해 조정사유가 발생하기 직전일 현재의 발행주식 총수로 하며, 전환사채 또는 신주인수권부사채를 발행할 경우 "신발행주식수"는 당해 사채 발행 시 전환가격으로 전부 주식으로 전환되거나 당해 사채 발행 시 행사가격으로 신주인수권이 전부 행사될 경우 발행될 주식의 수로 한다. 또한, 위 산식 중 "1주당 발행가격"은 주식분할, 무상증자, 주식배당의 경우에는 영(0)으로 하고, 전환사채 또는 신주인수권부사채를 발행할 경우에는 당해 사채 발행 시 전환가격 또는 행사가격으로 하며, 위 산식에서 "시가"라 함은 발행가격 산정의 기준이 되는 기준주가 또는 권리락 주가(유상증자 이외의 경우에는 조정사유 발생 전일을 기산일로 하여 계산한 기준주가)로 한다.</p> <p>나. 합병, 자본의 감소, 주식분할 및 병합 등에 의하여 전환가격의 조정이 필요한 경우에는 당해 합병 또는 자본의 감소 직전에 전액 전환되어 주식으로 발행되었다면 전환사채권자가 가질 수 있었던 주식수에 따른 가치에 상응하도록 전환가액을 조정한다. 혹은 합병, 자본의 감소, 주식분할 및 병합 등의 경우에는 각각 그 비율을 고려하여 전환가격을 조정한다. 발행회사가 이러한 조치를 하지 못함으로 인하여 전환사채권자가 손해를 입은 경우 발행회사는 그 손해를 배상하여야 한다.</p> <p>다. 감자 및 주식 병합 등 주식가치 상승사유가 발생하는 경우 감자 및 주식 병합 등으로 인한 조정비율만큼 상향하여 반영하는 조건으로 전환가액을 조정한다. 단, 감자 및 주식병합 등을 위한 주주총회 결의일 전일을 기산일로 하여 "증권의발행및공시등에관한규정" 제 5-22조 제1항 본문의 규정에 의하여 산정(제3호는 제외한다)한 가액(이하 "산정가액"이라 한다)이 액면가액 미만이면서 기산일 전에 전환가액을 액면가액으로 이미 조정한 경우(전환가액을 액면가액 미만으로 조정할 수 있는 경우는 제외한다)에는 조정 후 전환가액은 산정가액을 기준으로 감자 및 주식병합 등으로 인한 조정비율만큼 상향 조정한 가액 이상으로 조정한다.</p> <p>라. 위 가. 내지 다. 와는 별도로 본 사채 발행 후 매 3개월이 경과한 날(2016년 08월 27일, 2016년 11월 27일, 2017년 02월 27일, 2017년 05월 27일, 2017년 08월 27일, 2017년 11월 27일, 2018년 02월 27일, 2018년 05월 27일, 2018년 08월 27일, 2018년 11월 27일, 2019년 02월 27일, 2019년 05월 27일, 2019년 08월 27일, 2019년 11월 27일, 2020년 02월 27일, 2020년 05월 27일, 2020년 08월 27일, 2020년 11월 27일, 2021년 02월 27일)을 전환가격 조정일로 하고, 각 전환가격 조정일 전일을 기산일로 하여 그 기산일로부터 소급한 1개월 가중산술평균주가, 1주일 가중산술평균주가 및 기산일 가중산술평균주가를 산술평균한 가액과 기산일 가중산술평균주가 중 높은 가격이 해당 조정일 직전일 현재의 전환가격보다 낮은 경우 동 낮은 가격을 새로운 전환가격으로 한다. 단, 새로운 전환가격은 발행 당시 전환가격(조정일 전에 신주의 할인발행 등의 사유로 전환가격을 이미 조정한 경우에는 이를 감안하여 산정한 가격)의 70% 이상이어야 된다.</p> <p>마. 위 가. 내지 라.에 의하여 조정된 전환가격이 주식의 액면가 이하일 경우에는 액면가를 전환가격으로 하며, 각 전환사채의 전환으로 인하여 발행할 주식의 발행가액의 합계액은 각 전환사채의 발행가액을 초과할 수 없다.</p> <p>바. 본목에 의한 조정 후 전환가격 중 원단위 미만은 절상한다.</p>
10. 청약일		2016년 05월 20일

11. 납입일	2016년 05월 27일
12. 대표주관회사	-
13. 이사회결의일(결정일)	2016년 05월 20일

### 기업어음증권 미상환 잔액

(기준일 : 2017.06.30 )

(단위 : 원)

잔여만기		10일 이하	10일초과 30일이하	30일초과 90일이하	90일초과 180일이하	180일초과 1년이하	1년초과 2년이하	2년초과 3년이하	3년 초과	합 계
미상환 잔액	공모	-	-	-	-	-	-	-	-	-
	사모	-	-	-	-	-	-	-	-	-
	합계	-	-	-	-	-	-	-	-	-

### 전자단기사채 미상환 잔액

(기준일 : 2017.06.30 )

(단위 : 원)

잔여만기		10일 이하	10일초과 30일이하	30일초과 90일이하	90일초과 180일이하	180일초과 1년이하	합 계	발행 한도	잔여 한도
미상환 잔액	공모	-	-	-	-	-	-	-	-
	사모	-	-	-	-	-	-	-	-
	합계	-	-	-	-	-	-	-	-

### 회사채 미상환 잔액

(기준일 : 2017.06.30 )

(단위 : 백만원)

잔여만기		1년 이하	1년초과 2년이하	2년초과 3년이하	3년초과 4년이하	4년초과 5년이하	5년초과 10년이하	10년초과	합 계
미상환 잔액	공모	-	-	-	-	-	-	-	-
	사모	-	-	-	24,860	-	-	-	24,860
	합계	-	-	-	24,860	-	-	-	24,860

### 신종자본증권 미상환 잔액

(기준일 : 2017.06.30 )

(단위 : 원)

잔여만기		1년 이하	1년초과 5년이하	5년초과 10년이하	10년초과 15년이하	15년초과 20년이하	20년초과 30년이하	30년초과	합 계
미상환 잔액	공모	-	-	-	-	-	-	-	-
	사모	-	-	-	-	-	-	-	-
	합계	-	-	-	-	-	-	-	-

### 조건부자본증권 미상환 잔액

(기준일 : 2017.06.30 )

(단위 : 원)

잔여만기		1년 이하	1년초과 2년이하	2년초과 3년이하	3년초과 4년이하	4년초과 5년이하	5년초과 10년이하	10년초과 20년이하	20년초과 30년이하	30년초과	합 계
미상환 잔액	공모	-	-	-	-	-	-	-	-	-	-
	사모	-	-	-	-	-	-	-	-	-	-
	합계	-	-	-	-	-	-	-	-	-	-

## IV. 감사인의 감사의견 등

### 1. 회계감사인의 감사의견 등

#### 가. 회계감사인의 명칭

대상회사		제63기	제62기	제61기	제60기
당 사	(주)대유에이텍	동명회계법인	동명회계법인	동명회계법인	동명회계법인
종속회사	(주)대유SE	동명회계법인	동명회계법인	동명회계법인	동명회계법인
	(주)스마트홀딩스	동명회계법인	동명회계법인	동명회계법인	동명회계법인
	(주)위니아대유	동명회계법인	동명회계법인	동명회계법인	-
	(주)대유중공업	동명회계법인	-	-	-
	(주)대유합금	동명회계법인	동명회계법인	-	-

※ 연결회사의 종속회사중 회계감사 대상 종속회사는 (주)대유SE, (주)스마트홀딩스, (주)위니아대유, (주)대유합금, (주)대유중공업 입니다.

※ 당사는 외부감사대상 종속회사의 외부감사인 선임시 연결재무제표 신뢰성 제고를 위하여 연결회사의 감사인을 외부감사인으로 변경 또는 신규선임하였습니다.

#### 나. 감사(또는 검토)의견

대상회사		구분	제63기 반기	제62기	제61기	제60기	제59기	제58기
당 사	(주)대유에이텍	연결	검토 (예외사항 없음)	적정	적정	적정	적정	적정
		별도	검토 (예외사항 없음)	적정	적정	적정	적정	적정
종속회사	(주)대유SE	개별	-	적정	적정	적정	적정	적정
	(주)스마트홀딩스	개별	-	적정	적정	적정	적정	적정
	(주)위니아대유	개별	-	적정	적정	-	-	-
	(주)대유합금	개별	-	적정	-	-	-	-

※ 상기 구분은 K-GAAP인 경우는 개별, K-IFRS인 경우는 별도의 회계기준상의 용어를 그대로 사용하였으며, 외부감사인으로부터 별도의 감사지적사항 등은 없었습니다.

#### 다. 감사용역계약 체결현황

(단위 : 백만원/시간)

사업연도	감사인	내 용	보 수	총소요시간
제63기	동명회계법인	IFRS 반기개별 및 연결검토 IFRS 연간개별 및 연결감사 내부회계관리제도 검토	160	519
제62기	동명회계법인	IFRS 반기개별 및 연결검토 IFRS 연간개별 및 연결감사 내부회계관리제도 검토	160	1,554

제61기	동명회계법인	IFRS 반기개별 및 연결검토 IFRS 연간개별 및 연결감사 내부회계관리제도 검토	180	1,554
제60기	동명회계법인	IFRS 반기개별 및 연결검토 IFRS 연간개별 및 연결감사 내부회계관리제도 검토	170	1,554
제59기	동명회계법인	IFRS 반기개별 및 연결검토 IFRS 연간개별 및 연결감사 내부회계관리제도 검토	170	1,541

※ 보수는 연간 계약금액입니다

## 라. 외부감사인과의 비감사용역계약 체결현황

(단위 : 백만원, VAT포함)

사업연도	계약체결일	용역내용	용역수행기간	보 수	비 고
제62기	2016.12.22	(주)스마트저축은행 상증법상 주식이차평가 용역	1주간	6.6	
제61기	2015.12.30	영성대유 상증법상 주식이차평가 세무자문 용역	1주간	5.5	
	2015.07.31	분할용역수수료	4주간	55.0	
	2015.06.30	북경대유 상증법상 주식이차평가 세무자문 용역	1주간	8.8	
제59기	2013.07.31	세무자문용역 계약 체결	2주간	18.7	

## 2. 내부통제에 관한 사항

당사의 감사는 일반감사, 업무프로세스감사, 재무감사 등의 정기감사와 수시감사 등을 실시하는 등 내부감사제도를 운영하고 있는 바, "2016 사업연도 당사의 내부감시장치는 효과적으로 가동되고 있고 중대한 취약점이 없다."고 평가하였습니다.

한편, 당사의 경영자는 당사의 내부회계관리제도의 운영과 관련하여 내부회계관리자의 내부회계관리제도 운영실태평가보고서에서 "2016년 12월 31일 현재 내부회계관리제도 운영실태 평가결과, 2016년 12월 31일 현재 당사의 내부회계관리제도는 내부회계관리제도 모범기준에 근거하여 볼 때, 중요성의 관점에서 효과적으로 설계되어 운영되고 있다고 판단된다."라고 기술하고 있습니다.

또한, 외부감사인인 동명회계법인도 당사의 내부회계관리제도의 운영과 관련하여 제61기감사보고서에서 "회사 경영자의 운영실태보고 내용이 중요성의 관점에서 내부회계관리제도 모범기준의 규정에 따라 작성되지 않았다고 판단하게 하는 점이 발견되지 아니하였습니다."라고 검토의견을 표명하였습니다.

## V. 이사의 경영진단 및 분석의견

당사는 2017년 반기말 현재 기업공시서식 작성기준에 따라 분·반기보고서의 본 항목을 기재하지 않습니다.



# VI. 이사회 등 회사의 기관에 관한 사항

## 1. 이사회에 관한 사항

### 가. 이사회에 관한 권한에 관한 내용

법령 또는 정관에 의하여 주주총회의 권한으로 되어 있는 사항을 제외한 본 회사의 업무집행에 관한 모든 사항을 의결한다.

### 나. 이사회 후보의 인적사항에 관한 주총 전 공시여부 및 주주의 추천여부

주주총회 전에 주주에게 참석장 및 유인물 발송시 이사회 후보자의 인적사항을 알리고 또한 주주총회 개최 2주 전에 경영참고사항을 공시하였으며, 대부분의 이사회 후보는 이사회에의 추천을 주주가 찬성하는 방식으로 승인됩니다.

각 이사의 주요 이력 및 담당업무는 "VIII. 임원 및 직원 등에 관한 사항" 을 참조하시기바랍니다

### 다. 중요 의결사항 등

#### (1) 이사회에 의결사항

이사회에 부의하여 결정하여야 할 사항은 다음 각 항으로 한다.

- 1) 주주총회의 소집에 관한 사항
- 2) 주주총회의 의안 및 부속서류에 관한 사항
- 3) 이사와 회사간의 거래승인에 관한 사항
- 4) 신주의 발행에 관한 사항
- 5) 사채의 모집에 관한 사항
- 6) 대표이사, 회장, 사장, 부사장, 전무이사, 상무이사의 선임과 해임에 관한 사항
- 7) 회사와 이사회간의 소송대표자의 선정에 관한 사항
- 8) 부동산의 구입 또는 처분에 관한 사항
- 9) 임원의 사외단체 임원 및 공직취임 승인에 관한 사항
- 10) 임원의 보수 및 퇴직금의 규정에 관한 사항
- 11) 중요한 규정의 제정 및 폐지에 관한 사항
- 12) 고문의 선정 및 보수에 관한 사항
- 13) 경영의 기본방침에 관한 사항
- 14) 사업장, 지점, 출장소의 설치 및 폐지에 관한 사항
- 15) 중요한 사업의 확장, 축소 및 폐지에 관한 사항
- 16) 재무제표 및 잉여금처분안의 관한 사항
- 17) 잉여금의 자본전입에 관한 사항
- 18) 중요한 예산 결산의 관한 사항
- 19) 중요한 투자 및 채무보증에 관한 사항
- 20) 다액의 찬조기부와 중요한 단체가입에 관한 사항
- 21) 정관 개정안에 관한 사항
- 22) 이사회 규정의 개정에 관한 사항
- 23) 기타 사장이 이사회에 의결이 필요하다고 인정되는 사항

(2) 본 보고서 작성기준일 현재 이사회에 의결된 주요 활동내역은 다음과 같습니다.

회 차	개최일자	의안내용	가결여부	비 고
1	2017-02-07	대유합금 원자재 대금결제 관련 지급보증 제공의 건(100억)	원안가결	-
2	2017-02-08	62기 정기주주총회 개최의 건	원안가결	-

3	2017-02-20	외부감사인 재선임의 건 감사인선임위원회 의사록 외부감사인 재선임의 건 '16년 내부회계관리제도 운영실태 평가보고	원안가결	-
4	2017-02-24	대유몽베르조합 운영자금 대여의 件(5억)	원안가결	-
5	2017-02-27	(주)대유글로벌 운영자금 대여의 件(13억) (주)대유에스이 금융리스 차입관련 연대입보의 건(7.8억)	원안가결	-
6	2017-02-28	USANCE LC 한도 기한 연장 연대보증의 件-(주)대유합금(\$300만)	원안가결	-
7	2017-03-08	16년 재무제표 승인의 건 외	원안가결	-
8	2017-03-09	주식매수선택권 부여의 건 외 (주)대유홀딩스 신용대출 법인 입보의 건(39억)	원안가결	-
9	2017-03-13	(주)대유에스이 농협 구매자금대출 연장 연대입보의 건(21.6억)	원안가결	-
10	2017-03-20	(주)대유합금 기한부 수입 신용장 한도 재약정 연대보증(\$960만) (주)대유홀딩스 우리은행 차입에 대한 담보제공의 件(근저당60억)	원안가결	-
11	2017-03-24	대표이사 재선임의 건	원안가결	-
12	2017-03-28	(주)위니아대유 유상증자 참여의 건	원안가결	-
13	2017-04-03	대출약정서 등 체결 승인의 건	원안가결	
14	2017-04-24	(주)대유에스이 하나은행 차입관련 연대입보의 건(12억) KEB하나은행 기존대출 50억 대환용 신규 차입에 관한 건	원안가결	
15	2017-04-28	대유글로벌 운영자금 대여의 件(12억)	원안가결	
16	2017-05-19	수출입은행 수출성장자금대출 만기 연장의 件(75억)	원안가결	
17	2017-05-23	(주)더프라이드 물품대금 선급의 건(4억)	원안가결	
18	2017-05-25	(주)대유홀딩스 사모사채 발행 관련 연대보증 승인의 件(100억)	원안가결	
19	2017-05-31	(주)대유에스이 운영자금 대환 관련 연대보증 개체의 건(10억)	원안가결	
20	2017-06-27	한국수출입은행 수출성장자금대출(190억) 만기 연장의 件	원안가결	

## 라. 이사회에서의 사외이사의 주요활동내역

회 차	개최일자	비 고	사외이사 등의 성명	
			이재호(출석율: 25.00%)	
1	2017-02-20	외부감사인 재선임의 건	원안가결	참석(찬성)
2	2017-03-08	16년 재무제표 승인의 건 이익배당(현금배당)에 관한 승인의 건 임원퇴직금 지급규정 승인의 건 전자적 방법에 의한 의결권 행사(전자투표/전자위임장)제도 도입의 건	원안가결	참석(찬성)
3	2017-03-09	주식매수선택권 부여의 건 62기 정기주주총회 관련 부의 안건 확정 의 건	원안가결	참석(찬성)
4	2017-03-24	대표이사 재선임의 건	원안가결	참석(찬성)
5	2017-05-25	(주)대유희딩스 사모사채 발행 관련 연대보증 승인의 건(100억)	원안가결	참석(찬성)

## 마. 이사회내 위원회

- 당사는 현재 이사회내의 위원회가 구성되어 있지 않습니다.

## 바. 이사의 독립성

이사는 주주총회에서 선임하며, 주주총회에서 선임할 이사 후보자는 이사회(사내이사)가 선정하여 주주총회에 제출한 의안으로 확정하고 있습니다. 이사의 선임과 관련하여 관련법규에 의거한 주주제안이 있는 경우, 이사회는 적법한 범위 내에서 이를 주주총회에 의안으로 제출하고 있습니다.

이러한 절차에 따라 선임된 이사는 다음과 같습니다.

구 분	성 명	추천인	담당업무	회사와의거래	최대주주 등과의 관계
사내이사	정진모	이사회	대표이사	-	-
사내이사	정경열	이사회	우레탄FORM사업담당	-	-
사내이사	김형호	이사회	생산/품질담당	-	임원(이사)
사외이사	박현철	이사회	사외이사	-	-
사외이사	이상기	이사회	사외이사	-	-
사내이사	권의경	이사회	대표이사 겸 사내이사	-	임원(대표이사)
사내이사	권완중	이사회	공장장	-	-
사내이사	박건민	이사회	재경/영업담당	-	-
사내이사	이재호	이사회	사외이사	-	-

## 2. 감사제도에 관한 사항

### 가. 감사위원회(감사) 설치여부, 구성여부, 구성방법 등

(1) 자산 2조원 미만으로 의무적 설치대상에서 제외되며 또한 별도로 감사위원회가 설치되어 있지 않습니다.

(2) 상법 제542조의10 1항 최근 사업연도말 현재 자산총액이 1천억원 이상인 상장회사에 대해서 상근감사를 의무화 하면서 2010년 12월 31일 기준 총자산 규모 1천7백8십억원으로 상근 감사 1명을 선임하였습니다.

### 나. 감사위원회(감사)의 감사업무에 필요한 경영정보 접근을 위한 내부장치 마련 여부

◎ 이사회 : 이사의 직무집행 감독합니다.

◎ 이 사 : 이사의 직무집행을 감사합니다. 이를 위하여 이사에 대하여 영업에 관한 보고를 요구하거나 회사의 업무상태와 재산 상태를 조사합니다.

◎ 감사 지적사항은 즉시 대표이사에게 보고를 하고 있고 규정에 따라 조치를 취하고 있으며 적절한 시기마다 사후관리를 하고 있습니다.

### 다. 감사위원회(감사)의 인적사항

성 명	주 요 경 력	비 고
정 봉 채	- 경제기획원 서기관 - 전남지방경찰청장 - 도로교통공단 이사장	- 제57기 임시주주총회(2011.05.31) 선임 - 제59기 정기주주총회(2014.03.21) 재선임 - 제62기 정기주주총회(2017.03.24) 재선임

### 라. 감사위원회(감사)의 주요활동내역

회 차	개최일자	의안내용	가결여부	비 고
1	2017-02-07	대유합금 원자재 대금결제 관련 지급보증 제공의 건(100억)	원안가결	-
2	2017-02-08	62기 정기주주총회 개최의 건	원안가결	-
3	2017-02-20	외부감사인 재선임의 건 감사인선임위원회 의사록 외부감사인 재선임의 건 '16년 내부회계관리제도 운영실태 평가보고	원안가결	-
4	2017-02-24	대유몽베르조합 운영자금 대여의 건(5억)	원안가결	-
5	2017-02-27	(주)대유글로벌 운영자금 대여의 건(13억) (주)대유에스이 금융리스 차입관련 연대입보의 건(7.8억)	원안가결	-
6	2017-02-28	USANCE LC 한도 기한 연장 연대보증의 건-(주)대유합금(\$300만)	원안가결	-
7	2017-03-08	16년 재무제표 승인의 건 외	원안가결	-
8	2017-03-09	주식매수선택권 부여의 건 외 (주)대유홀딩스 신용대출 법인 입보의 건(39억)	원안가결	-
9	2017-03-13	(주)대유에스이 농협 구매자금대출 연장 연대입보의 건(21.6억)	원안가결	-
10	2017-03-20	(주)대유합금 기한부 수입 신용장 한도 재약정 연대보증(\$960만) (주)대유홀딩스 우리은행 차입에 대한 담보제공의 건(근저당60억)	원안가결	-
11	2017-03-24	대표이사 재선임의 건	원안가결	-

12	2017-03-28	(주)위니아대유 유상증자 참여의 건	원안가결	-
13	2017-04-03	대출약정서 등 체결 승인의 건	원안가결	
14	2017-04-24	(주)대유에스이 하나은행 차입관련 연대입보의 건(12억) KEB하나은행 기존대출 50억 대환용 신규 차입에 관한 건	원안가결	
15	2017-04-28	대유글로벌 운영자금 대여의 건(12억)	원안가결	
16	2017-05-19	수출입은행 수출성장자금대출 만기 연장의 건(75억)	원안가결	
17	2017-05-23	(주)더프라이드 물품대금 선급의 건(4억)	원안가결	
18	2017-05-25	(주)대유홀딩스 사모사채 발행 관련 연대보증 승인의 건(100억)	원안가결	
19	2017-05-31	(주)대유에스이 운영자금 대환 관련 연대보증 개체의 건(10억)	원안가결	
20	2017-06-27	한국수출입은행 수출성장자금대출(190억) 만기 연장의 건	원안가결	

### 3. 주주의 의결권 행사에 관한 사항

#### (1) 집중투표제의 채택여부

당사 정관에 의거 2인 이상의 이사를 선임하는 경우에도 상법 제 382조에서 규정하는 집중투표제를 적용하지 아니한다는 조항을 두고 있어 채택하지 아니합니다.

#### (2) 서면투표제 또는 전자투표제의 채택여부

- 채택하지 아니합니다.

#### (3) 소수주주권의 행사여부

- 해당사항 없습니다.

#### (4) 경영권 경쟁

당사는 공시대상 기간 중 경영권 경쟁이 발생하지 않았습니다.

## VII. 주주에 관한 사항

최대주주 및 특수관계인의 주식소유 현황

(기준일 : 2017.06.30 )

(단위 : 주, %)

성명	관계	주식의 종류	소유주식수 및 지분율				비고
			기 초		기 말		
			주식수	지분율	주식수	지분율	
(주)대유희딩스	본인	보통주	22,502,804	24.52	22,502,804	24.52	-
(주)대유희딩스	본인	종류주식	4,602,806	30.66	4,602,806	30.66	주)
(주)대유펠러스	관계회사	보통주	5,990,634	6.53	5,990,634	6.53	구.대유신소재
박영우	특수관계인	보통주	12,170,641	13.26	12,170,641	13.26	-
박은희	특수관계인	보통주	436,094	0.48	436,094	0.48	-
박은진	특수관계인	보통주	1,364,222	1.49	1,364,222	1.49	-
권의경	특수관계인	보통주	40,000	0.04	40,000	0.04	-
계		보통주	42,504,395	46.31	42,504,395	46.31	-
		종류주식	4,602,806	30.66	4,602,806	30.66	-

주) 상위 지분율은 보통주 및 종류주식별 지분율이며 당사 발행주식의 변동 세부내역은 다음과 같습니다

구분	기초	증가	감소	기말
보통주	91,784,300	88,607	-	91,872,907
우선주	15,013,450	-	-	15,013,450
합계(발행주식 총수)	106,797,750	88,607	-	106,886,357

### 2. 최대주주에 관한 사항

- ① 상호명 : (주)대유희딩스
- ② 본점소재지 : 광주광역시 광산구 소촌로123번길 40-16 (소촌동)
- ③ 설립일자 : 2016년 07월 05일
- ④ 대표이사 : 조상호, 임근호
- ⑤ 주요업종 : 경영자문서비스 및 도소매업 외
- ⑥ 주주현황(기준일: 2017.06.30)

주주명	주식수(주)	지분율(%)
(주)동강홀딩스	280,251	36.54
(주)동강레저	31,438	4.10
(주)대유펠러스	48,448	6.32
(주)대유에이텍	76,106	9.92
(주)대유중공업	7,586	0.99
(주)스마트저축은행	6,596	0.86
박영우 등 특수관계(개인)인	302,562	39.45
(주)대유희딩스	13,997	1.82

합 계	766,984	100.00
-----	---------	--------

⑦ 임원현황

성명	출생년월	직위	등기임원 여부	상근 여부	담당 업무	주요경력	주식보유현황		재직기간	임기 만료일
							보통주	지분율		
조상호	1960.02	대표이사 (전무)	등기임원	상근	-	한양대학교 기계공학과 졸업 현대우주항공(주) 외자유매팅장 현대다이모스(주) 경영전략실장(이사) 現. 대유위니아 경영전략조정실장	-	-	2016.07.05~ 현재	2019.07.05
임근호	1968.02	대표이사 (상무)	등기임원	상근	-	한국해양대학교 선박공학과 졸업 現. 대유홀딩스 대표이사(각자 대표)	-	-	2016.07.05~ 현재	2019.07.05
김현수	1971.02	사내이사 (이사)	등기임원	상근	-	연세대학교 경영학과 졸업 現. 대유홀딩스 경영관리팀 담당	-	-	2016.07.05~ 현재	2019.07.05
박병민	1949.10	감사	등기임원	비상근	-	서울대학교 법학과 졸업 스마트저축은행 상임감사 및 고문	-	-	2016.07.05~ 현재	2019.07.05

⑧ 주요 연혁 :

당사는 2016년 07월 31일 (주)동강홀딩스로부터 분할된 주식사업부문과 (주)대유플러스가 합병하여 신설된 법인입니다.

⑨ 최근 사업연도말 재무현황

(단위:백만원)

구분	2016년
자산 총계	143,766
부채 총계	62,438
자본 총계	81,328
매출액	50,105
영업이익	3,637
당기순이익	883

3. 최대주주 변동현황

최대주주 변동내역

(기준일 : 2017.06.30 )

(단위 : 주, %)

변동일	최대주주명	소유주식수	지분율	비고
2016.07.05	(주)대유홀딩스	22,502,804	24.52	기존 최대주주 (주)동강홀딩스의 주식사업부문과 (주)대유플러스간 합병으로 인하여 신설된 법인이며, 최대주주의 지위를 승계받음.

#### 4. 주식 소유현황

주식 소유현황  
주식 소유현황

(기준일 : 2017.06.30 ) (단위 : 주)

구분	주주명	소유주식수	지분율	비고
5% 이상 주주	(주)대유희딩스	22,502,804	24.49%	-
	(주)대유플러스	5,990,634	6.52%	-
	박영우	12,170,641	13.25%	-
	소 계	40,664,079	44.26%	-
우리사주조합		-	-	-

#### 5. 소액주주 현황

소액주주현황

(기준일 : 2016.12.31 ) (단위 : 주)

구분	주주		보유주식		비고
	주주수	비율	주식수	비율	
소액주주	11,429	99.93%	48,465,705	52.80%	-

※ 본 소액주주 현황은 2016년 12월 31일을 기준일자로 하여 집계된 주주명부(보통주)를 기준으로 작성하였습니다.



## 6. 주식사무

당사 정관상의 신주인수권 내용 및 주식의 사무에 관련된 주요사항은 다음과 같습니다.

<p>정관상 신주인수권의 내용</p>	<p>제8조(신주인수권)</p> <p>①본 회사의 주주는 신주발행에 있어서 그가 소유한 주식수에 비례하여 신주의 배정을 받을 권리를 가진다.</p> <p>②제1항의 규정에 불구하고 다음 각호의 어느 하나에 해당하는 경우에는 주주외의 자에게 발행주식총수의 100분의 80을 초과하지 않는 범위 내에서 이사회결의로 신주를 배정할 수 있다.</p> <ol style="list-style-type: none"> <li>1.주주우선공모의 방식으로 신주를 발행하는 경우</li> <li>2.자본시장과 금융투자업에 관한 법률 제165조의6의 규정에 의하여 이사회결의로 일반공모의 방식으로 신주를 발행하는 경우</li> <li>3.자본시장과 금융투자업에 관한 법률 제165조의7의 규정에 의하여 우리사주조합원에게 신주를 우선 배정하는 경우</li> <li>4.상법 제340조의2 및 제542조의3 규정에 의하여 주식매수선택권의 행사로 인하여 신주를 발행하는 경우</li> <li>5.회사가 경영전략상 필요한 국내·외 투자, 제휴기업 그리고 국내·외 금융기관 또는 경영자문 기관 등에게 신주를 발행하는 경우</li> <li>6.회사가 경영 전략상 필요에 의해 국내·외 타 회사를 인수하거나 타 회사에 투자하기 위하여 신주를 발행하는 경우</li> <li>7.재무구조 개선 및 긴급한 자금조달을 위하여 국내·외 금융기관 또는 기관투자자에게 신주를 발행하는 경우</li> <li>8.사업상 중요한 기술도입, 연구개발, 생산·판매·자본제휴를 위하여 그 상대방에게 신주를 발행하는 경우</li> <li>9.주식예탁증서(DR)발행에 따라 신주를 발행하는 경우</li> </ol> <p>③제2항에 따라 주주외의 자에게 신주를 배정하는 경우 상법 제416조제1호, 제2호, 제2호의2, 제3호 및 제4호에서 정하는 사항을 그 납입기일의 2주전까지 통지하거나 공고하여야 한다.</p> <p>④제2항 각호의 어느 하나의 방식에 의해 신주를 발행하는 경우에는 발행할 주식의 종류와 수 및 발행가격 등은 이사회결의로 정한다.</p> <p>⑤주주가 신주인수권을 포기 또는 상실하거나 신주배정에서 단주가 발생하는 경우에 그 처리 방식은 이사회결의로 정한다.제</p> <p>8 조의 2 (일반공모증자)</p> <ol style="list-style-type: none"> <li>① 이 회사는 발행주식총수의 100 분의 80을 초과하지 않는 범위내에서 자본시장과 금융투자업에 관한 법률 제 165조 6 의 규정에서 정하는 방법에 따라 이사회결의로 일반공모증자방식에 의한 신주를 발행할 수 있다.</li> <li>② 일반공모방식에 의해 신주를 발행할 경우에는 발행할 주식의 종류와 수 및 발행가격등은 이사회결의로써 정한다. 다만, 이 경우 신주의 발행가격은 자본시장과 금융투자업에 관한 법률 시행령 제 176조의 8 의 규정에서 정</li> </ol>
----------------------	---------------------------------------------------------------------------------------------------------------------------------------------------------------------------------------------------------------------------------------------------------------------------------------------------------------------------------------------------------------------------------------------------------------------------------------------------------------------------------------------------------------------------------------------------------------------------------------------------------------------------------------------------------------------------------------------------------------------------------------------------------------------------------------------------------------------------------------------------------------------------------------------------------------------------------------------------------------------------------------------------------------------------------------------------------------------------------------------------------------------------------------------------------------------------------------------------------------------------------------------------------------------------------------------------------------------------------------------------------------------------------------------------------------------------------------------------------------

	하는 가격이상으로 하여야 한다.		
결산일	12월 31일	정기주주총회	결산일로부터 3월 이내
주주명부폐쇄시기	1월1일 ~ 1월 15일		
주권의 종류	기명주 보통주(일,오,십,오십,백,오백,천,만 주)(8종)		
명의개서대리인	주식회사 하나은행증권대행부 ☎(02)368-5800		
주주의 특전	없음	광고방법	홈페이지 또는 한국경제신문 ( <a href="http://www.dayou.co.kr">http://www.dayou.co.kr</a> )

## 7. 최근 6개월 간의 주가 및 주식거래실적

당사 주식의 최근 주가 및 거래량은 다음과 같습니다.

(단위 : 원, 천주)

종 류		'17.01월	'17.02월	'17.03월	'17.04월	'17.05월	'17.06월
주 가	최 고	1,760	1,600	1645	1,615	1,510	1,505
	최 저	1,545	1,480	1550	1,470	1,435	1,440
	평 균	1,661	1,541	1,597	1,532	1,482	1,473
거래량	최고(일)	670	705	966	774,507	1,538,716	450,803
	최저(일)	105	110	105	176,322	105,703	124,862
	월 간	5,722	5,034	7,738	8,406,798	7,676,087	5,587,813

※ 최근 주가 및 거래량은 각 거래일의 종가를 기준으로 작성하였습니다.

## VIII. 임원 및 직원 등에 관한 사항

### 1. 임원 및 직원의 현황

#### 임원 현황

(기준일 : 2017.06.30 )

(단위 : 주)

성명	성별	출생년월	직위	등기임원 여부	상근 여부	담당 업무	주요경력	소유주식수		재직기간	임기 만료일
								의결권 있는 주식	의결권 없는 주식		
박영우	남	1955.01	회 장	미등기임원	비상근	총 괄	(주)대유신소재 회장(겸)	12,170,641	-	21년 7개월	-
라현근	남	1955.12	대표이사	등기임원	상근	총괄사장	한양대학교 공과대학(정밀기계공학) 졸업 현대자동차 구매본부 북경현대차 구매본부	-	-	2년 4개월	2019.03.24
권의경	남	1962.09	대표이사	등기임원	상근	부사장	한림대학교 생물학과 졸업 대유에이텍 관리부문장	40,000	-	17년 12개월	2018.03.24
박건민	남	1965.07	이 사	등기임원	상근	상 무	전남대학교 경영전문대학원(MOT MBA) 졸업 ㈜대유에이텍 재경영업원가 담당	50,000	-	17년 10개월	2019.03.24
이재호	남	1954.04	사외이사	등기임원	비상근	사외이사	동아일보 편집국 부국장 한국신문협회 출판협의회 부회장 국가정보화전략위원회 민간위원 現.한국출판문화산업진흥원 원장	-	-	1년 3개월	2018.03.24
정봉채	남	1955.07	감 사	등기임원	상근	감 사	경제기획원 서기관 전남지방경찰청장 도로교통공단 이사장	-	-	6년 1개월	2020.03.24
이창석	남	1963.10	이 사	미등기임원	상근	개발/기술 연구소담당	전북대학교 정밀기계공학과 졸업 기아자동차 공정개선부문 현대자동차 시차총괄	-	-	13년 3개월	-
유선웅	남	1968.04	이사(대우)	미등기임원	상근	설계담당	운산기계공업고등학교 졸업 중앙산업 설계담당	-	-	17년 7개월	-
김현태	남	1965.09	이사(대우)	미등기임원	상근	화성시트사업 부담당	한국방송통신대학 경영학과 現.대유에이텍 화성시트사업부 담당	-	-	17년 5개월	-

\*) 상기 라현근 대표이사의 임기가 2017년 05월로 만료되는 바, 이사회 및 주주총회의 원활한 진행을 위하여 재선임하고자 이사회의 추천이 있어 2017년 3월 24일 정기주주총회에서 재선임의 건을 결의한 바 원안 승인되었으며, 이어 바로 실시된 이사회결의를 통하여 대표이사로 재취임하였습니다.

\*) 상기 박건민 사내이사 재선임에 대한 이사회의 추천을 받고 2017년 3월 24일 정기주주총회에서 승인되어 선임되었습니다.

#### 직원 현황

(기준일 : 2017.06.30 )

(단위 : 천원)

사업부문	성별	직 원 수			평 균 근속연수	연간급여 총액	1인평균 급여액	비고
		기간의	기간제	합 계				

		정함이 없는 근로자		근로자						
		전체	(단시간 근로자)	전체	(단시간 근로자)					
자동차시트	남	279	-	4	-	283	08년 01월	6,565,118	23,198	-
"	여	6	-	-	-	6	11년 02월	134,568	22,428	-
임 대	남	2	-	-	-	2	3년 06월	40,222	20,111	-
합 계		285	0	4	0	289	-	6,699,685	23,182	-

## 2. 임원의 보수 등

<이사·감사 전체의 보수현황>

### 1. 주주총회 승인금액

(단위 : 천원)

구 분	인원수	주주총회 승인금액	비고
이사(사외이사)	4(1)	6,000,000	사외이사 포함
감사	1	100,000	-

### 2. 보수지급금액

#### 2-1. 이사·감사 전체

(단위 : 천원)

인원수	보수총액	1인당 평균보수액	비고
5	394,362	78,872	-

#### 2-2. 유형별

(단위 : 천원)

구 분	인원수	보수총액	1인당 평균보수액	비고
등기이사 (사외이사, 감사위원회 위원 제외)	3	351,402	117,134	-
사외이사 (감사위원회 위원 제외)	1	15,900	15,900	-
감사위원회 위원	-	-	-	-
감사	1	27,060	27,060	-

<이사·감사의 개인별 보수현황>

1. 개인별 보수지급금액

(단위 : 천원)

이름	직위	보수총액	보수총액에 포함되지 않는 보수
-	-	-	-

당반기말 현재 개인별 보수지급금액이 5억원 이상인 임원이 없습니다.

2. 산정기준 및 방법

(단위 : )

이름	보수의 종류		총액	산정기준 및 방법
-	근로소득	급여	-	-
		상여	-	-
		주식매수선택권 행사이익	-	-
		기타 근로소득	-	-
	퇴직소득		-	-
	기타소득		-	-

당분기말 현재 개인별 보수지급금액이 5억원 이상인 임원이 없습니다.

<주식매수선택권의 부여 및 행사현황>

<표1>

(단위 : 천원)

구분	인원수	주식매수선택권의 공정가치 총액	비고
등기이사	1	297,580	-
사외이사	-	-	-
감사위원회 위원 또는 감사	-	-	-
계	1	297,580	-

결산기 종료 이후인 2017.03.24 당사의 제62기 정기주주총회에서 등기이사 1명(권의경)에게 주식매수선택권 2,000,000주 (행사가격 1,589원)을 부여하고 승인받았습니다. 보다 자세한 사항은 금융감독원 공시를 참조하시기 바랍니다.

주식매수선택권의 공정가치 산정에 사용된 방법과 가정은 다음과 같습니다.

구분	내용	비고
평가기준일	2017년 03월 24일	
주가	1,610원	
행사가격	1,590 원	
행사종료일	2027년 03월 24일	
무위험수익률	2.197%	

할인률	14.773%	
적용변동성	15.45%	
적용신용등급	BB0	

상위 공정가치는 나이스피앤아이(주)에서 평가하였습니다.

<표2>

(기준일 : 2017.06.30 )

(단위 : 원, 천주)

부여 받은자	관 계	부여일	부여방법	주식의 종류	변동수량			미행사 수량	행사기간	행사 가격
					부여	행사	취소			
권의경	등기임원	2017.03.24	신주교부, 자기주식교부, 차액보 상 중 옵션행사시 이사회결의로 결 정	보통주	2,000	-	-	2,000	2020.03.24~ 2027.03.24	1,589

## IX. 계열회사 등에 관한 사항

당사는 보고서 제출기간일 현재 당사와 특수관계에 있는 계열회사는 상장회사 2개, 비상장회사 17개가 있으며, 『독점규제 및 공정거래에 관한 법률』에 의한 총액출자제한 기업집단, 상호출자제한 기업집단에 해당되지 않습니다.

### 가. 계열회사에 관한 사항

당사는 보고서 제출기준일 현재 당사를 제외하고 총 8개의 계열회사와 11개의 자회사(손자회사 포함)가 있습니다.

소재지	회사명	목적사업	결산월	비 고
국내	(주)대유에이피	자동차 스티어링휠 제조 외	12월	계열사(비상장)
국내	(주)대유플러스	정보통신부품 및 자동차부품제조 외	12월	계열사(상 장)
국내	(주)대유합금	자동차 알루미늄 휠 원료 및 주조품 제조 외	12월	자회사(비상장)
국내	(주)위니아대유	산업용 및 가정용 냉동냉장 장비 제조 외	12월	자회사(비상장)
국내	(주)대유위니아	기타 가정용 전기기기, 공기조절장치 제조업 외	12월	자회사(상장)
국내	(주)대유위니아서비스	서비스, 배송설치, 물류센터 운영 및 관련 서비스업 외	12월	자회사(비상장)
국외	상해위니아전자무역(유)	전자제품 등의 판매 및 서비스업 외	12월	자회사(비상장)
국내	(주)대유에스이	태양광모듈 제조 및 자동차부품(LPI연료용기)제조 외	12월	자회사(비상장)
국내	(주)스마트홀딩스	골프업, 관광객 이용시설업 외	12월	자회사(비상장)
국내	(주)대유중공업	자동차부품 제조(H,A/REST), 건설업 외	12월	자회사(비상장)
국내	(주)대유서비스	주방용품 제조업, 자동차부품 제조, 공기조화장치 제조 외	12월	계열사(비상장)
국내	(주)스마트저축은행	금융업, 보험, 부동산 외	12월	계열사(비상장)
국내	(주)동강레저	골프업, 관광객 이용시설업 외	12월	계열사(비상장)
국내	(주)동강홀딩스	자동차부품 제조 외	12월	계열사(비상장)
국내	(주)대유홀딩스	경영자문서비스업, 도소매 외	12월	계열사(비상장)
국내	(주)대유글로벌	자동차 알루미늄휠 제조 외	12월	계열사(비상장)
국내	(주)푸른산수목원	수목원 경영업 외	12월	자회사(비상장)
국외	북경대유자동차부품	자동차 스티어링휠 제조 외	12월	자회사(비상장)
국외	영성대유자동차부품	자동차 스티어링휠 제조 외	12월	자회사(비상장)

\*) 당반기중 대유신소재의 상호가 대유에이피로 변경되었습니다.

\*) 당반기중 (주)푸른산수목원이 신규출자 설립됨에 따라 포함되었습니다.

### 나. 계통도

(기준일 : 2017년 06월 30일) (단위 : %)

구 분	투자회사									
	(주)대유에이텍	(주)동강홀딩스	(주)대유홀딩스	(주)대유플러스	(주)스마트저축은행	(주)스마트홀딩스	(주)위니아대유	(주)대유위니아		
파 투 자 회 사	(주)대유에이텍	상 장	0	-	24.49	6.52	-	-	-	-
	(주)대유합금	비상장	100	-	-	-	-	-	-	-
	(주)동강홀딩스	비상장	9.39	23.41	2.71	9.38	1.28	-	-	-
	(주)대유홀딩스	비상장	9.92	36.54	1.82	6.32	0.86	-	-	-

사	(주)대유플러스	상 장	7.91	-	21.47	-	-	-	-	-	-
	(주)대유펬이피	비상장	-	-	-	100	-	-	-	-	-
	(주)대유킴로벌	비상장	-	-	-	100	-	-	-	-	-
	(주)스마트저축은행	비상장	41.04	-	-	41.53	0.4	-	-	-	-
	북경대유자동차부품	비상장	88	-	-	12	-	-	-	-	-
	영성대유자동차부품	비상장	100	-	-	-	-	-	-	-	-
	영성동강자동차부품	비상장	-	-	51	-	-	-	-	-	-
	(주)동강레저	비상장	-	-	46.12	-	-	41.07	-	-	-
	(주)위니아대유	비상장	89.13	-	-	10.87	-	-	-	-	-
	(주)대유펬이피	비상장	-	-	-	-	-	-	47.15	0.83	-
	(주)대유펬이피서비스	비상장	-	-	-	-	-	-	-	100	-
	상해위니아전자무역(유)	비상장	-	-	-	-	-	-	-	100	-
	(주)대유중공업	비상장	69.35	-	4.71	25.95	-	-	-	-	-
	(주)대유에스이	비상장	78.10	-	-	4.53	3.23	-	-	-	-
(주)대유서비스	비상장	40.04	-	-	-	-	-	-	-	9.91	
(주)스마트홀딩스	비상장	95.04	-	4.96	-	-	-	-	-	-	
(주)푸른산수목원	비상장	31.91	5.32	5.32	5.32	-	-	-	-	31.91	

\* 보고서작성기준일 현재 최대주주인 (주)동강홀딩스는 2016.07.01일을 분할기일로 하여 주식사업부문을 물적분할한 후 대유플러스와 신설합병함에 따라 주주의 지위를 신설법인인 (주)대유펬이피로 전부 이전하였습니다.

\* 보고서 작성기준일 현재 계열사인 (주)대유신소재는 2016년 9월 9일 회사분할 결정을 결의를 통하여상법 제 530조의2 내지 제530조의12의 규정이 정하는 바에 따라분할되는 회사가 영위하는 사업 중 스티어링휠사업부문(이하"분할대상부문"이라 한다)을 분할하여 신설회사를 설립하고, 분할되는 회사가 신설회사의 발행주식총수를 배정받는 단순·물적분할의 방법으로 분할하며, 분할 후 기존의 분할되는 회사는 유가증권시장 상장법인으로 존속하고, 신설회사는 비상장법인으로 하는 사업구조를 조정하였습니다. 본 결정사항은 2016.10.06일에 최종 완료되었습니다.

#### 다. 회사와 계열회사간 임원의 겸직 현황

(기준일 : 2017년 06월 30일)			
성 명	직 위	겸직계열사명	비고
권의경	(주)대유펬이피 대표이사	(주)대유펬이피 대표이사 (주)위니아대유 사내이사 북경대유디안시기차부건(유) 사장 영성대유자동차부품(유) 사장	-
박건민	(주)대유펬이피 사내이사	(주)대유펬이피 사내이사	
정봉채	(주)대유펬이피 감사	(주)대유펬이피 감사	

#### 라. 타법인출자 현황

##### 타법인출자 현황

(기준일 : 2017.06.30 ) (단위 : 백만원, 천주, %)

법인명	최초취득일자	출자 목적	최초취득금액	기초잔액			증가(감소)			기말잔액			최근사업연도 재무현황	
				수량	지분율	장부	취득(처분)	평가	수량	지분율	장부	총자산	당기	



						가액	수량	금액	손익			가액		순손익
(주)동강출딩스(비상장)	2010.03.23	투자	979	10	9.39	2,031	0	0	0	10	9.39	2,031	180,409	26,665
(주)대유플러스(상장)	2006.12.28	투자	2,750	6,974	7.91	6,590	0	0	1,011	6,974	7.91	7,602	136,720	1,154
(주)스마트저축은행(비상장)	2010.06.24	투자	4,000	1,389	41.04	16,393	0	0	0	1,389	41.04	16,393	691,739	18,755
(주)대유중공업(비상장)	2009.10.16	투자	1,997	487	69.35	2,691	0	0	0	487	69.35	2,691	12,564	-922
(주)대유SE(비상장)	2010.12.28	투자	7,097	19,825	78.10	10,141	0	0	0	19,825	78.10	10,141	35,154	-2,896
(주)대유서비스(비상장)	2015.05.12	투자	400	1,600	40.04	800	800	400	0	2,400	40.04	1,200	23,962	118
(주)스마트출딩스(비상장)	2011.05.03	투자	21,780	3,110	95.04	35,491	0	0	0	3,110	95.04	35,491	122,639	-955
북경대유(비상장)	2013.12.23	투자	2,235	0	88.00	12,403	0	0	0	0	88.00	12,403	20,703	1,613
(주)위니아대유(비상장)	2014.11.04	투자	41,000	8,200	89.13	41,000	1,497	7,487	0	9,697	89.13	48,487	69,441	-1,026
(주)대유합금(비상장)	2015.08.03	투자	4,072	8,125	100.00	6,789	0	0	0	8,125	100.00	6,789	56,015	-4,906
영성대유(비상장)	2015.12.30	투자	4,519	0	100.00	4,519	0	0	0	0	100.00	4,519	15,921	764
(주)대유출딩스	2016.07.05	투자	9,101	76	9.92	6,052	0	0	0	76	9.92	6,052	143,766	883
(주)푸른산수목원	2017.03.30	투자	300	0	0.00	0	60	300	0	60	31.91	300	0	0
합 계			-	-	-	144,901	2,357	8,187	1,011	-	-	154,099	1,509,033	39,247

※ 상기에 기재된 최근 사업연도 재무현황은 금융감독원 전자공시시스템을 통하여 조회한 각 회사의 개별재무제표(연결재무제표 제출대상 기업의 경우 연결재무제표)를 기준으로 작성하였으며, 외부감사대상 기업이 아닌 (주)대유중공업, 북경대유기차부건(유) 회사에서 제시한 최근 사업연도의 재무제표를 기준으로 작성하였습니다.

## X. 이해관계자와의 거래내용

### 1. 대주주 등에 대한 신용공여 등

#### 가. 연결실체가 제공한 담보제공내역

(단위: 천원)

제공받은 기업	담보제공자산	담보설정액	금융기관
㈜대유홀딩스	투자부동산	6,000,000	우리은행
	정기예금(*)	1,900,000	우리은행
㈜동강홀딩스	유형자산	4,200,000	신한캐피탈
㈜동강홀딩스	유형자산(**)	22,360,000	우리은행

(\*) ㈜대유홀딩스의 원화지급보증에 대한 담보로 제공한 부분입니다.

(\*\*) ㈜동강홀딩스의 차입금에 대하여 연결회사의 유형자산을 담보제공(수익권 증서 223.6억원)을 담보로 제공하고 있습니다.

#### 나. 연결실체가 제공받은 담보내역

(단위: 천원)

제공한 기업	담보제공자산	담보설정액	금융기관
대유홀딩스	매도가능증권	9,750,000	신한은행
동강홀딩스	유형자산(*)	3,900,000	농협은행

(\*) 연결회사의 차입금에 대하여 ㈜동강홀딩스로부터 유형자산에 대하여 담보제공(수익권증서 39억원)을 제공받고 있습니다.

#### 다. 연결실체가 제공한 지급보증의 내역

(단위: 천원)

제공받은 기업	지급보증내역	지급보증처	보증한도
대유홀딩스	차입금 지급보증	광주은행 외	14,596,000
동강레저	차입금 지급보증	전북은행	336,000
대유서비스	차입금 지급보증	신한은행	8,040,000

#### 라. 연결실체가 제공받은 지급보증의 내역

(단위: 천원)

제공한 기업	지급보증내역	금융기관	보증한도
㈜동강홀딩스	차입금 지급보증등	신한은행, 하나은행	4,800,000

라. 연결실체의 자금 대여

(단위: 천원)

특수관계자명	기초	증가	감소	기말
동강홀딩스	6,619,247	1,587,000	(317,400)	7,888,847
대유홀딩스	12,285,000	7,500,000	(18,000,000)	1,785,000
대유플러스	4,600,000	-	(4,600,000)	-
대유글로벌	-	4,000,000	(4,000,000)	-
대유서비스	3,072,143	-	(558,571)	2,513,571
임직원	1,337,488	-	(90,141)	1,247,348
합 계	27,913,879	13,087,000	(27,566,112)	13,434,767

마. 연결실체의 자금 차입

(단위: 천원)

특수관계자명	기초	증가	감소	기말
동강홀딩스	420,000	80,000	-	500,000
대유플러스	-	-	-	-
대유홀딩스	-	160,000	-	160,000
대유에이피	-	400,000	(400,000)	-
동강레저	600,000	-	-	600,000
임직원	471,000	-	-	471,000
합 계	1,491,000	640,000	(400,000)	1,731,000

2. 대주주와의 자산양수도 등

해당사항 없습니다

3. 대주주와의 영업거래

(단위: 천원)

거래상대방	관계	거래기간	거래종류	거래금액	거래내용
(주)대유홀딩스	최대주주	'17.01.01 ~ '17.06.30	매출 등	4,830,004	임대용역 외
			매입 등	37,656,201	우레탄 PAD 외

4. 대주주 이외의 이해관계자와의 거래

가. 대주주 이외의 이해관계자와의 영업거래

해당사항 없습니다

나. 대주주 이외의 이해관계자의 자산양수도 등 거래

거래상대방	거래목적물	계약체결일	잔금지급일	감정가액	계약금액	장부금액
(주)대유위니아	(주)대유에이텍 하남공장	17.06.19	17.06.21	12,776백만원	12,776백만원	12,747백만원

# XI. 그 밖에 투자자 보호를 위하여 필요한 사항

## 1. 공시사항의 진행·변경사항 및 주주총회 현황

### 가. 공시사항의 진행·변경사항

당기 현재 공시와 관련하여 이행되지 않았거나 기 공시 사항 중 주요내용이 변경된 사항은 다음과 같습니다.

신고일자	제 목	신 고 내 용	신고사항의 진행상황
2017.02.21	현대다이모스 주식회사와 자동차부품 공급 계약 체결	1. 납 품 처: 현대다이모스 주식회사 2. 차 중: 쏘울(PS) 후속차종 SEAT 3. 공급지역: 기아자동차 광주공장	- 공급시기: 2018년 12월부터 양산
2016.11.08	현대엠시트 주식회사와 자동차부품 공급계약 체결	1. 납 품 처: 현대엠시트 주식회사 2. 차 중: K9후속 리어시트(Rr SEAT) 3. 공급지역: 기아자동차 소하리공장	- 공급시기: 2017년 10월부터 양산
2016.10.04	쌍용자동차 코란도스포츠 후속(개발코드명 Q-200) 차량용 의자 완제품(Seat Ass'y) 공급업체 선정	1. 납품처: 쌍용자동차(주) 2. 제품명: 코란도스포츠 후속(Q-200)차량용의자 완제품(Seat Ass'y) 3. 예정공급시기: 2017.12.01	진행 중(개발단계) 공급시기: 2017년 12월부터 양산

### 나. 주주총회 의사록 요약

주주총회 일자	안 건	결의내용
제62기 정기주주총회 (2017.03.24)	<p>▣ 제62기 정기주주총회 의사록</p> <ul style="list-style-type: none"> <li>- 제1-1호 의안 : 제62기 재무제표(이익잉여금처분계산서(안) 포함) 및 연결재무제표 승인의 건</li> <li>- 제1-2호 의안 : 이익배당(결산(현금)배당)의 건</li> <li>- 제2호 의안 : 이사 선임의 건 (사내이사 2명)</li> <li>- 제3호 의안 : 감사 선임의 건 (상근감사 1명)</li> <li>- 제4호 의안 : 이사 보수한도 승인의 건</li> <li>- 제5호 의안 : 감사 보수한도 승인의 건</li> <li>- 제6호 의안 : 임원퇴직금 지급규정 제개정의 건</li> <li>- 제7호 의안 : 주식매수선택권 부여 승인의 건</li> </ul>	<p>원안 승인</p> <p>원안 승인</p> <p>원안 승인</p> <p>원안 승인</p> <p>원안 승인</p> <p>원안 승인</p> <p>원안 승인</p>
제61기 정기주주총회 (2016.03.25)	<p>▣ 제61기 정기주주총회 의사록</p> <ul style="list-style-type: none"> <li>- 제1-1호 의안 : 제61기 재무제표(이익잉여금처분계산서(안) 포함) 및 연결재무제표 승인의 건</li> <li>- 제1-2호 의안 : 이익배당(결산(현금)배당)의 건</li> <li>- 제2호 의안 : 이사 선임의 건 (사내이사 1명, 사외이사 1명)</li> <li>- 제3호 의안 : 이사 보수한도 승인의 건</li> <li>- 제4호 의안 : 감사 보수한도 승인의 건</li> </ul>	<p>원안 승인</p> <p>원안 승인</p> <p>원안 승인</p> <p>원안 승인</p>
제61기 임시주주총회 (2015.07.27)	<p>▣ 제61기 임시주주총회 의사록</p> <ul style="list-style-type: none"> <li>- 제1호 의안 : 정관 일부 변경 승인의 건</li> <li>- 제2호 의안 : 분할계획서 승인의 건</li> <li>- 제3호 의안 : 이사 선임의 건(사내이사 1명)</li> </ul>	<p>원안 승인</p> <p>원안 승인</p> <p>원안 승인</p>

제61기 임시주주총회 (2015.05.26)	<ul style="list-style-type: none"> <li>■ 제61기 임시주주총회 의사록</li> <li>- 제1호 의안 : 정관 일부 변경 승인의 건</li> <li>- 제2호 의안 : 이사 선임의 건 (사내이사 2명)</li> <li>- 제3호 의안 : 임원보수한도 변경 승인의 건</li> </ul>	원안 승인 원안 승인 원안 승인
제60기 정기주주총회 (2015.03.26)	<ul style="list-style-type: none"> <li>■ 제60기 정기주주총회 의사록</li> <li>- 제1-1호 의안 : 제60기 재무제표(이익잉여금처분계산서(안) 포함) 및 연결재무제표 승인의 건</li> <li>- 제1-2호 의안 : 이익배당(결산(현금)배당)의 건</li> <li>- 제2호 의안 : 이사 선임의 건 (사내이사 2명)</li> <li>- 제3호 의안 : 이사 보수한도 승인의 건</li> <li>- 제4호 의안 : 감사 보수한도 승인의 건</li> </ul>	원안 승인 원안 승인 원안 승인 원안 승인

## 2. 우발채무 등

### 가. 중요한 소송사건

보고서 제출일 현재 진행중인 소송 및 중재의 결과는 예측할 수 없으며, 이러한 불확실성으로 인해 당사의 재무제표에는 발생가능한 재무적 효과를 반영하고 있지 않습니다.

소재기일	소송당사자	소송의 내용	진행상황	결과
2014. 3. 28	원고1 : 주식회사 신태진 원고2 : 경산개발 주식회사 원고3 : 주식회사 동강홀딩스 원고4 : 주식회사 스마트홀딩스 피고 : (주)골프존유원홀딩스 피고 소송수계인 : (주)골프존	손해배상	1심 원고 일부 승소(15.02.13) 2심 원고 일부 승소(16.12.01) 상고 접수(16.12.19)	진행중
2016.06.03	원고1 : 주식회사 남양토건 원고2 : 신경하 피고 : 주식회사 대유에이텍	사해행위 취소	진행중	진행중
2016.07.05	원고 : 문영열 피고1 : 주식회사 동강홀딩스 피고2 : 주식회사 스마트홀딩스	퇴직금 청구	1심 원고 일부 승소(17.01.13) 상고 접수 (17.02.01)	진행중
2017.04.20	원고1 : 주식회사 동강홀딩스 원고2 : 주식회사 스마트홀딩스 피고 : 문영열	손해배상	진행중	진행중

### 나. 견질 또는 담보용 어음·수표 현황

견질 또는 담보용 어음·수표 현황

(기준일 : )

(단위 : 원 )

제출처	매수	금액	비고
은행	-	-	-
금융기관(은행제외)	-	-	-

법 인	-	-	-
기타(개인)	-	-	-

#### 다. 그밖의 우발채무와 약정사항

1) 당반기말 현재 연결실체의 만기가 미도래한 배서하거나 할인한 채권의 내역은 다음과 같습니다(단위:천원).

구 분	총액	양도거래	차입거래
할인어음	3,029,036	3,029,036	-

2) 당반기말 현재 연결실체의 담보제공 중인 자산의 내역은 다음과 같습니다(단위:천원).

과목명	담보제공자산의 장부가액	담보설정금액	담보권자
단기예치금	2,000,000	1,900,000	우리은행
유형자산	166,826,930	84,102,434	신한은행, KEB하나은행, 산업은행등
매도가능증권(*1)	1,058,605	1,058,605	건설공제조합
투자부동산	38,090,805	24,528,000	우리은행, 수출입은행
중속기업투자	-	34,800,000	현대저축은행외 4
매출채권	147,954	147,954	현대커머셜

3) 당반기말 현재 연결실체가 특수관계자이외의 자에게 제공받고 있는 지급보증의 내역은 다음과 같습니다(단위:천원).

거 래 처	보증내역	보증금액
서울보증보험	이행보증등	6,968,966
건설공제조합	계약인허가 등	1,456,000

#### 4) 하자보증관련

연결실체는 자동차사업부의 매출과 관련하여 매출처에 일정기간 하자보증을 제공하고 있으며, 매입과 관련하여 하자보증을 받고 있습니다.

5) 당반기말 현재 연결실체의 금융기관 차입약정내역은 다음과 같습니다.

(단위: 천원,천USD)

금융기관	용도	통화	약정금액	미사용한도
신한은행	구매자금	천원	3,000,000	3,000,000
	외상채권담보대출	천원	31,300,000	31,300,000
	회전대출	천원	5,000,000	5,000,000
	일반자금대출약정	천원	20,000,000	18,500,000
	시설자금대출약정	천원	13,000,000	13,000,000
	UANCE 외	천USD	11,500	2,186

외환은행	외상채권담보대출	천원	30,000,000	27,169,878
우리은행	UANCE 외	천USD	8,000	2,173
	구매자금	천원	4,500,000	-
농협은행	구매자금	천원	3,800,000	-
	UANCE 외	천USD	6,000	1,593
KEB하나은행	일반자금대출약정	천원	2,000,000	143,252
	외상매출채권담보대출계약	천원	57,700,000	42,912,105
	UANCE 외	천USD	6,000	3,546
산업은행	산업운영자금대출	천원	13,000,000	1,100,000
	UANCE 외	천USD	3,000	32
국민은행	기업일반운전자금대출	천원	4,900,000	3,897,007
	외상매출채권담보대출계약	천원	1,900,000	1,900,000
씨티은행	일반자금대출약정	천원	2,000,000	-
SC제일은행	UANCE 외	천USD	5,000	3,959
수출입은행	UANCE 외	천USD	4,998	-
합 계		천원	192,100,000	147,922,243
		천USD	44,498	13,489

6) 통상임금에 관한 대법원 전원합의체 판결에 따라 정기적·일률적·고정적으로 지급되는 정기상여금 및 각종 수당은 통상임금에 포함하여야 합니다. 그러나 연결실체는 정기상여금의 통상임금 포함에 따라 종업원에게 추가적으로 지급할 가능성이 높지 않다고 판단하여 재무제표에 이와 관련된 총당부채를 계상하지 아니하였습니다.

#### 7) 공동사업약정

연결실체는 (주)동강홀딩스와 공동사업약정을 체결하고, 주식회사 동우로부터 경기도 포천시 소재 36홀 회원제 골프장시설을 공동으로 양수하여 운영(민법상의 조합계약)하고 있으며, 연결회사는 공동사업약정의 성격에 따라 동 공동약정을 공동지배사업으로 인식하고있으며, 공동사업과 관련된 자산과 부채를 공동사업약정비율에 따라 연결회사의 자산과 부채로 계상하였습니다. 또한 연결실체는 공동사업과 관련된 부채와 관련하여 조합의 채권자에 대해 공동사업약정 당사자로서 책임을 부담합니다.

당반기말 현재 공동사업과 관련한 재무상황과 연결회사가 인식한 내역은 다음과 같습니다(단위:천원).

과 목	공동사업	연결회사인식	비율
유동자산	1,166,247	549,302	47.10%
비유동자산	198,936,672	93,699,172	
유동부채	48,996,333	23,077,273	
비유동부채	69,670,605	32,814,855	
자본총계	81,435,980	38,356,347	
매출액	5,376,043	2,532,116	
영업손익	126,302	59,488	
당반기손익	122,116	57,516	



8) 연결실체는 코리아신탁과 부동산신탁계약을 체결하고 있으며, 연결회사의 차입금을 위해 39억원의 수익권증서를 발급하고 있습니다.

9) 당반기말 현재 연결회사는 제조물책임 및 입회보증금반환 등과 관련하여 소송이 진행중에 있으며, 해당 소송의 결과에 대한 합리적인 예측이 불가능하고 자원의 유출금액 및시기가 불확실하며, 연결회사의 재무제표에 미치는 영향은 중요하지 아니할 것으로 추정하고 있습니다.

#### 10) 대유위니아 주식매수선택권(Put-option)풋옵션 관련 약정

연결실체는 (주)대유위니아 경영권 인수와 관련하여 당초 2014년 11월 04일 주식매매계약을 체결함과 동시에 WINIAMANDO HOLDINGS B.V가 보유하고 있는 지분 30%에 대하여 풋옵션 계약이 체결하였습니다. 2015년도 04월에 기존 주주인 WINIAMANDO HOLDINGS B.V. 가 국내사모펀드에 해당 지분을 모두 매각함과 동시에 해당지분에 대한 주식매수선택권계약을 체결함에 따라 옵션의 내용도 아래와 같이 변경되었습니다.

① 주식매수선택권 대상주식 : (주)대유위니아 발행주식 4,037,828주

② 주식매수선택권 계약자에 관한 사항

- 부여자 : (주)대유에이텍 외 2인

- 부여받은자 : 코에프씨 에스케이 협력사 동반성장 제삼호 사모투자전문회사

③ 주식매수선택권 행사조건

발행회사의 2016년 이후 어느 연도(2016년 포함)의 세전영업현금흐름이 일정수준을 미달하는 경우 투자자는 투자자가 보유하고 있는 발행회사 발행주식의 전부 또는 일부에 대하여 별도의 정하는 주당 매매가격으로 매수하여 줄것을 이해관계인에게 청구할 수 있습니다.

④ 주식매수청구권 행사가능기간 : 주식양수도계약의 거래종결일~5년 이내

연결실체는 이러한 옵션계약을 금융부채요건에 충족하는 것으로 판단하고 상환금액의 현재가치에 해당하는 금액인 23,864백만원을 장기미지급금으로 계상하였으며 동액을 기타자본에서 차감하였습니다.

### 3. 제재현황 등 그 밖의 사항

#### 가. 제재현황

##### - 법인세 통합조사에 따른 추징금 부과

1) 조사대상 기관 : 광주지방국세청

2) 조사대상 기간 : 2011년 및 2012년 사업연도(법인사업자 통합조사)

3) 조사기간 : 2015.05.12 ~ 2015.06.25

4) 부과일자 : 2015.06.29 결과통지

5) 부과금액 : 1,270백만원

6) 이행현황

- 당사는 2015년 07월 31일까지 일부(217백만원)에 대하여는 수정신고하였으며, 나머지는 08월 31일까지 납부하였습니다.

##### - 관세청 통관적법성 등 기업심사에 따른 추징금 부과

1) 심사대상 기관 : 광부분부세관

2) 심사사유 : 2015년도 관세청 정기 법인심사 대상업체로 선정

- 3) 심사범위 : 과세가격, 품목분류, 환급, 외환, 통관요건 등 수출입신고내역 등의 적법성
- 4) 조사대상 기간 : 2010.06.08 ~ 2015.06.07
- 5) 조사기간 : 2015.06.08 ~ 2015.06.26
- 4) 부과일자 : 2015.07.27 심사결과통지
- 5) 부과금액 : 702백만원
- 6) 이행현황
  - '15.07.31 조기경정신청
  - '15.08.03 고지서 송달 (납부완료: 2015.08.18)

**- 불성실공시법인 지정 등 공시위반 제재**

- 1. 단일판매공급계약 해지('12.02.18) 후 지연공시('13.01.07)
  - 1) 제재조치일 : 2013.01.25 증권선물위원회
  - 2) 조치내용 : 과징금 8,000,000원 부과
  - 3) 조치이유 : (주)씨티엔티와 체결한 단일판매공급계약이 (주)씨티엔티가 법원의 파산선고에 따라 단일판매공급계약이 당연 해지 되었으나 이를 지연공시함
  
- 2. 유상증자결정(종속회사의 주요경영사항)('16.5.31)의 지연공시('16.7.4)
  - 1) 제재조치일 : 2016.07.28 증권선물위원회
  - 2) 조치내용 : 과징금 8,000,000원 부과
  - 3) 조치이유 : 주요종속회사인 (주)대유위니아 코스닥시장 상장시 진행한 유상증자 공시를 누락함

**나. 단기매매차익 발생 및 환수현황**

당사는 과거 3사업연도 및 당해년도 보고서 제출기준일 현재 단기매매차익 발행 및 환수현황은 발생 하지 않았습니다.

**다. 공모자금 사용내역**

최근 3개사업연도의 공모자금 사용내역은 다음과 같습니다.

**공모자금의 사용내역**

(기준일 : 2017.06.30 )

(단위 : 백만원)

구 분	납입일	납입금액	신고서상 자금사용 계획	실제 자금사용 현황	차이발생 사유 등
주권상정법인공모증자 (증권시정공모)	2012.05.25	21,420	- 시설자금 20,000 - 운영자금 1,420	- 시설자금: R&D센터신축, 신규차종 금형개발, 라인변경 - 운영자금: 자동차 SEAT ASS'Y 원자재 구매/발행제비용	-

**라. 사모자금 사용내역**

최근 3개사업연도의 사모자금 사용내역은 다음과 같습니다.

**사모자금의 사용내역**

구분	납입일	납입금액	자금사용 계획	실제 자금사용 현황	차이발생 사유 등
제14회차 무기명식 이권부 무보증 분리형 사모 신주인수권부사채	2011.05.09	16,000	운영자금	운영자금 - 협력업체 매입대금 지급	-
무의결권부 상환전환우선주	2015.07.30	30,000	시설자금 250억 운영자금 50억	시설투자 및 운영자금 - 신규 수주차종에 대한 투자(공장 및 기계설비) - 원자재 매입대금(Usance) 결제 - 가전사업부문 등 부동산 취득 및 공장신축	-
제15회차 무기명식 이권부 무보증 사모 전환사채	2016.05.27	25,000	운영자금	-	-

**마. 외국지주회사의 자회사 현황**

- 해당사항 없습니다.

**4. 합병 등의 사후정보**

**가. (주)대유위니아의 경영권 인수(※2014.10.17 주요사항보고서 참조)**

(1) 개요

연결종속기업인 (주)위니아대유는 2014년 11월 4일을 지분취득일로 하여 (주)대유위니아의 지분 67.7%를 인수하였으며, 동 지분취득가액과 순자산공정가액의 차액은 18,342백만원은 영업권으로 35,313백만원은 상표권으로 배부하였습니다.

(2) 거래상대방

본 자산양수도(주식매매계약) 거래의 매도상대방은 WINIAMANDO HOLDINGS B.V. 이며(이하 "매도인"이라 함), 계약체결일 현재 위니아만도 주식회사의 발행주식 16,792,761주(지분 100%)를 보유하고 있습니다.

1) 양수도(평가)대상 회사 개요

구분		평가대상회사
법인명		위니아만도 주식회사
대표이사		민원식
주소	본사	충청남도 아산시 탕정면 선문로 254번길
	연락처	02)3490-6030
설립 연월일		1999년 10월 06일
자본금		8,396백만원
자산총액		278,467백만원
결산기		12월
상장일		해당사항 없음
발행주식의 종류 및 수		보통주 16,792,761 주

2) 거래 대상자산

매도인이 보유 중인 위니아만도 주식회사의 지분 11,754,932주(지분 70%)입니다.

3) 자산 양수도 목적

위니아만도 주식회사의 지분 70%를 인수하기 위하여 설립된 회사에 대한 출자를 통한 사업영역을 다각화하고 및 향후 자동차부문의 시너지창출을 최대화하여 기업경쟁력 강화하기 위함입니다.

(3) 자산양수도 진행경과 및 일정

일 정	내 용	비 고
2014년 10월 10일	당사 이사회결의 및 주식매매계약 체결	-
2014년 10월 14일	주식매매계약금 지급(10%, 80.5억)	-
2014년 10월 17일 ~2014년 10월 31일	실사 및 주식매매대금 조정	-
2014년 11월 04일	잔금 지급 및 거래종결	-

(4) 자산양수도(경영권인수) 전후의 재무사항 비교표

		(단위 : 백만원)						
대상회사	계정과목	예측		실적				비고
		1차연도 (2015년)	2차연도 (2016년)	1차연도(2015년)		2차연도(2016년 반기)		
				실적	과리율	실적	과리율	
(주)대유위니아	매출액	520,988	544,266	434,504	-16.60%	117,090	-	-
	영업이익	22,401	22,054	16,385	-26.86%	-43,350	-	-
	당기순이익	-	-	11,824	-	-39,673	-	-

\* 상기 예측자료는 2014.10.17 주요사항보고서에 첨부된 외부평가보고서상의 평가자료(외부평가기관 : 삼덕회계법인)이며, 2015년 실적은 금융감독원 전자공시시스템에 공시된 연결감사보고서를 참조하였으며 2016년 실적은 회사에서 제공한 재무제표를 기준으로 작성하였습니다.

나. 분할 :

**○ 소재사업부문의 물적분할(※2015.07.06 주요사항보고서 참조)**

(1) 개요

회사는 전기이전에 각 개별 사업 특성에 맞는 사업의 전문성 강화로 사업의 본원적 경쟁력을 확보하고, 시장의 변화에 능동적으로 대응하고자 소재사업부문을 분할하여 신설회사인주식회사 대유합금을 설립하였습니다.

(1) 분할일정

구 분	일 자
분할주주총회를 위한 주주확정일	2015년 07월 01일
이사회결의일 및 분할계획서 작성	2015년 07월 06 일

분할계획서 승인을 위한 주주총회일	2015년 07월 27일
분할보고총회일 또는 창립총회일(이사회로 갈음 가능)	2015년 07월 27일
분할기일	2015년 07월 31일
분할등기 예정일	2015년 08월 03일

(2) 분할로 인하여 신설회사에 이전될 재산과 그 가액

- ① 분할되는 회사는 분할계획서가 정하는 바에 따라 분할대상부문에 속하는 일체의 적극·소극재산과 기타의 권리/의무 및 재산적 가치 있는 사실관계(인허가, 근로관계, 계약관계, 소송 등을 모두 포함하며, 이하 "이전대상재산"이라 한다)를 신설회사에 이전한다.
- ② 분할로 인한 이전대상 재산은 [별첨 1]2015년 5월 31일 현재를 기초로 하여 작성한 가결산 분할재무상태표 및 [별첨 2]승계대상 재산목록에 기재된 바에 의하되, 분할기일전까지 분할대상부문의 영업 또는 재무적 활동 등으로 인한 재산의 증감사항을 분할재무상태표와 승계대상재산목록에서 가감하는 것으로 한다.
- ③ 전항에 의한 이전대상재산의 세부항목별 최종가액은 분할기일(2015년 7월 31일)을 기준으로 공인회계사 등의 검토를 받아 최종 확정하는 것으로 한다.
- ④ 이전대상재산에 속하는 권리나 의무 중 법률상 또는 성질상 분할에 의하여 이전이 금지되는 것은 존속회사에 잔류하는 것으로 보고, 신설회사에 이전이 필요한 경우에는 분할 후 존속법인과 신설법인의 협의에 따라 처리한다. 분할에 의한 이전에 정부기관의 승인/인가/신고수리 등이 필요함에도 이를 받을 수 없는 경우에도 같다.
- ⑤ 분할기일 이전에 국내외에서 분할되는 회사가 보유하고 있는 산업재산권 등 일체의 지적재산권은 사업의 연관성에 따라 분할대상부문에 관한 것이면 신설회사에게, 분할대상부문이외의 부문에 관한 것이면 존속회사에게 각각 귀속한다.
- ⑥ 분할되는 회사는 신설회사가 설립됨과 동시에 신설회사가 분할 이전에 분할대상부문에서 사업을 수행하는 방식에 따라 사업을 수행할 수 있도록 관련 계약의 체결 등 필요한 협조를 제공한다.
- ⑦ 분할기일 전까지 분할대상부문의 영업 또는 재무적 활동 등으로 인하여 분할대상부문의 자산 및 부채에 변동이 발생하거나 또는 승계재산목록에 누락되거나 잘못 기재된 자산 또는 부채가 발견되거나 그 밖에 자산 및 부채의 가액이 변동된 경우에는 이를 정정 또는 추가하여 기재할 수 있다. 이에 따른 변경사항은 분할재무상태표와 승계대상 재산목록에서 가감하는 것으로 한다.

분할 전후 요약 재무구조(2015년 5월 31일 기준)

(단위 : 백만원)

구분	분할 전	분할 후	
		신설회사	존속회사
자 산			
유동자산	122,209	76,315	45,894
비유동자산	265,913	21,648	248,242
자산 총계	388,122	97,964	294,135
부 채			

유동부채	256,870	86,942	169,928
비유동부채	28,225	7,044	21,181
부채 총계	285,095	93,987	191,108
자 본			
자 본 금	45,724	2,500	45,724
주식발행초과금	33,213	1,477	33,213
기타자본구성요소	11,450	-	11,450
이익잉여금	12,641	-	12,641
자본 총계	103,027	3,977	103,027
부채및자본 총계	388,122	97,964	294,135

- 주1) 상기 금액은 외부감사인의 반기검토자료를 기준으로 한 금액임.  
주2) 상기 금액은 분할기일에 변동될 수 있으며, 2015년 07월 31일 24시 기준 이전대상이 확정된 후 공인회계사의 검토를 받아 최종 확정함.  
주3) 분할신설법인의 자산·부채는 공정가액에 근거하여 산출되었으므로, 분할전 자산·부채와 분할 후 자산·부채액이 일치하지 않음.

(3) 합병등 전후의 재무사항비교표

		(단위 : 백만원)						
대상회사	계정과목	예측		실적				비고
		1차연도 (2015년)	2차연도 (2016년)	1차연도(2015년)		2차연도(2016년 반기)		
				실적	과리율	실적	과리율	
(주)대유합금	매출액	-	-	71,329	-	54,304	-	-
	영업이익	-	-	2,026	-	-697	-	-
	당기순이익	-	-	619	-	-896	-	-

※ (주)대유에이텍이 (주)대유합금의 지분을 100% 가지고 있는 단순물적분할로, 외부기관의 평가에 대한 해당 사항이 없어 예측치 정보를 기재하지 않습니다.

## 【 전문가의 확인 】

### 1. 전문가의 확인

해당사항 없습니다.

### 2. 전문가와의 이해관계

해당사항 없습니다.